



REPÚBLICA DEMOCRÁTICA DE TIMOR-LESTE

**CONTA GERAL DO ESTADO
ANO FINANCEIRO DE 2019**

MINISTÉRIO DAS FINANÇAS



REPÚBLICA DEMOCRÁTICA DE TIMOR-LESTE

**CONTA GERAL DO ESTADO
ANO FINANCEIRO DE 2019**

MINISTÉRIO DAS FINANÇAS

Índice

Siglas/Abreviaturas.....	5
Prefácio	11
Despesa por classificação funcional	12
Política Contabilística.....	13
1. Base de Preparação.....	13
2. Reporte Financeiro segundo o Método de Caixa.....	14
Demonstrações Financeiras Agregadas.....	14
Visão Geral da Posição Financeira.....	15
1. Estimativa Orçamental de 2019.....	15
2. Estimativas Financeiras.....	17
Execução Global do Orçamento Geral do Estado	19
Receita	20
1. Receitas não petrolíferas.....	20
2. Levantamento do Fundo Petrolífero.....	21
Despesa	22
1. Despesas por Categoria de Dotação.....	22
2. Transferências Públicas - Transferência para a RAEOA-ZEESM.....	22
3. Despesas de Contingência.....	23
4. Despesas por Itens excluindo adiantamentos.....	23
Saldo de Caixa - Banco Central	25
Fundo de Desenvolvimento do Capital Humano	25
1. Execução Orçamental.....	25
2. Saldo de Caixa	27
Fundo de Infraestruturas.....	28
1. Execução orçamental.....	29
2. Saldo Caixa	30
OASRPs e SFAs.....	30
Municípios	31

Conclusão.....	32
Declaração de Responsabilidade do Ministério das Finanças.....	33
Demonstrações Financeiras Consolidadas.....	34
Demonstrações Financeiras dos Fundos.....	35
Demonstração de Receitas e Pagamentos de Caixa das Agências Autónomas	38
Demonstração de Receitas e Pagamentos de Caixa dos Municípios	72
Notas às Demonstrações Financeiras	84
1. <i>Política Contabilística</i>	84
2. <i>Entidades Controladas Significativas</i>	88
3. <i>Caixa</i>	90
4. <i>Conta de Custódia do Porto de Tibar</i>	94
5. <i>Impostos</i>	97
6. <i>Orçamentos aprovados originais e finais e comparação com valores reais</i>	100
7. <i>Transferências do Fundo Petrolífero</i>	100
8. <i>Pagamentos feitos aos beneficiários</i>	101
9. <i>Transferências de Benefícios Pessoais - incluindo para indivíduos e organizações privadas</i>	101
10. <i>Assistência Externa Recebida: Pagamentos de Terceiros</i>	107
11. <i>Empréstimos de Mutuantes Multilaterais e Bilaterais</i>	109
12. <i>Projetos de infraestruturas financiados por empréstimos externos</i>	118
13. <i>Cartas de Crédito</i>	128
14. <i>Retenções não pagas / passivos de desempenho</i>	128
15. <i>Operação da ZEESM RAEOA-ZEESM</i>	129
16. <i>Contas a Receber e a Pagar</i>	130
17. <i>Dívida Não Financeira</i>	130
18. <i>Mudanças no Governo em 2019 e 2018</i>	133
19. <i>Dividendos e Excedentes a exigências de rendimento recebidos pelo governo em 2019</i>	134
20. <i>Apoio Directo ao Orçamento pela União Europeia</i>	134
21. <i>Património Negativo em determinadas OASRP & SFA e MUNICÍPIOS</i>	138
22. <i>Liquidação de Saldos de Contas a Pagar Não Correspondentes</i>	138
23. <i>Investimentos do Governo</i>	139
24. <i>Análise das contas de ajustamento do ano anterior 7500 e 7501</i>	139
25. <i>Informações adicionais sobre despesas/receitas incluídas na execução do orçamento</i>	142
26. <i>Transações do Governo com a EDTL e a Timor Telecom</i>	144

27.	<i>Apoio dado a países estrangeiros</i>	144
28.	<i>Item 5300 da Receita Não Fiscal da Autoridade Aduaneira e da Autoridade Tributária</i>	145
29.	<i>Valores Pagos / Recebidos em nome de outra Entidade Governamental</i>	146
30.	<i>Lista Património do Estado</i>	146
31.	<i>Lista Adiantamento Pendentes</i>	147
	Apêndice 1 - Declarações Suplementares	150
	Declaração 1 - Resumo de Receitas	150
	Declaração 2 - Despesas por Itens - Todo o Governo	154
	Declaração 3 – Despesas de Dinheiro por Classificação Funcional.....	156
	Declaração Das Despesas	157
	Despesas do Fundo Reserva Contigência - Atribuídos aos Ministérios	203
	Demonstração Despesas Fundo Infraestruturas	209
	Demonstração Despesas Fundo de Desenvolvimento do Capital Humano	222

Apêndice 2: Apenas disponível no portal eletrónico do Ministério das Finanças:

<https://www.mof.gov.tl/relatorio-execucao-orcamental-para-todo-o-governo-resumo-da-operacao-financeira-das-empresas-publicas-ano-fiscal-de-2019/>

Detalhes de Execução Orçamental do Relatório de Execução Orçamental 2019

Resumo das Demonstrações Financeiras de Empresas Públicas

Siglas/Abreviaturas

Siglas/Abreviaturas	Nome por extenso
ADB	Asian Development Bank
ADN	Agência Nacional de Desenvolvimento
AIFAESA	Autoridade de Inspeção e Fiscalização da Atividade Económica, Sanitária e Alimentar, I.P.
AF	Ano Financeiro
AM	Autoridade/Administração Municipal
AMRT	Arquivo e Museu da Resistência Timorense
ANAAA	Agência Nacional para a Avaliação e Acreditação Académica
ARCOM	Autoridade Reguladora de Comunicações
APA'S	Agências Públicas Autónomas
ANPM	Autoridade Nacional do Petróleo e Minerais, I.P.
APORTIL	Administração dos Portos de Timor-Leste
ASEAN	Association of Southeast Asian Nations
ASYCUDA	Automated System for Customs Data
BA sD	Banco Asiático de Desenvolvimento
BCTL	Banco Central de Timor-Leste
BM	Banco Mundial
BNCTL	Banco Nacional de Comércio de Timor-Leste
CAC	Comissão Anti-Corrupção
CDU	Charles Darwin University
CAFI	Conselho de Administração do Fundo das Infraestruturas
CASA	Current and Savings Account
CFP	Comissão da Função Pública
CI	Conselho de Imprensa
CLN	Centro Logístico Nacional
CNA	Comissão Nacional de Aprovisionamento
CNE	Comissão Nacional das Eleições

CNR	Centro Nacional de Reabilitação
DGFE	Direção-Geral de Finanças do Estado
DGT	Direção-Geral do Tesouro
DNO	Direção Nacional do Orçamento
DOTs	Dotações Orçamentais Temporárias
DPMU	Development Partner Management Unit
DTG	Dotações para Todo o Governo
EDIF	Edifício
EDP	Electronic Data Processing
EDTL	Electricidade de Timor-Leste
EP	Empresa Pública
EST	Estimativa
EV	Expense Voucher
FCTL	Fundo Consolidado de Timor-Leste
F-FDTL	Falintil - Forças de Defesa de Timor-Leste
FDCH	Fundo de Desenvolvimento do Capital Humano
FI	Fundo das Infraestruturas
FIN	Financeiro
FMIS	Financial Management Information System
FORM	Formação
FP	Fundo Petrolífero
FRK	Fundu Rezerva Kontijensia (Fundo de Reserva de Contingência)
GFM/CDDFM	Gabinete das Fronteiras Marítimas/Conselho para a Delimitação Definitiva das Fronteiras Marítimas
GPM	Gabinete do Primeiro-Ministro
GRP	Government Resource Planning
HNGV	Hospital Nacional Guido Valadares
IADE	Instituto de Apoio ao Desenvolvimento Empresarial
IDN	Instituto de Defesa Nacional
IE	Independent Engineer

IGE	Inspeção-Geral do Estado
INAP	Instituto Nacional da Administração Pública
INDMO	Instituto Nacional de Desenvolvimento de Mão-de-Obra
INFORDEPE	Instituto Nacional de Formação de Docentes e Profissionais da Educação
INS	Instituto Nacional de Saúde
INT	Internacionais
IP	Instituto Público
IPSAS	International Public Sector Accounting Standards
IT	Information Technology
IPG	Instituto do Petróleo e Geologia de Timor-Leste, I.P.
IPSAS	International Public Sector Accounting Standards
JAN	Janeiro
JICA	Japan International Cooperation Agency
JPY	Japanese Yen
LELI	Lorosa'e English Language Institute
LN	Laboratório Nacional de Saúde
MAE	Ministério da Administração Estatal
MAP	Ministério da Agricultura e Pescas
MdF	Ministério das Finanças
MdS	Ministério da Saúde
MD	Ministério da Defesa
MEJD	Ministério da Educação, Juventude e Desporto
MEPCM	Ministério do Estado e da Presidência do Conselho de Ministros
MI	Ministério do Interior
MIN	Ministério
MJ	Ministério da Justiça
MNEC	Ministério dos Negócios Estrangeiros e Cooperação
MoF	Ministry of Finance
MOP/MOPTC	Ministério das Obras Públicas/ Ministério das Obras Públicas, Transportes e Comunicações

MPM/MPRM	Ministério do Petróleo e Minerais
MPS	Major Project Secretariat
MRLAP	Ministério da Reforma Legislativa e dos Assuntos Parlamentares
MS	Ministério da Saúde
MSS	Ministério da Solidariedade Social
MSSI	Ministério da Solidariedade Social e Inclusão
MTCI	Ministério do Turismo, Comércio e Indústria
NICSP	Normas Internacionais de Contabilidade do Setor Público
OGE	Orçamento Geral do Estado
ONU	Organização das Nações Unidas
ONG	Organização Não Governamental
OPTs	Ordens de Pagamento do Tesouro
ORC	Orçamento
OASRP	Órgãos Autónomos Sem Receitas Próprias
OUT	Outubro
PGR	Procuradoria-Geral da República
PIEM	Public Institution of Equipment Management
PCM	Presidência do Conselho de Ministros
PDHJ	Provedoria dos Direitos Humanos e Justiça
PM	Primeiro-Ministro
PMU	Project Management Unit
PN	Parlamento Nacional
PNDS	Programa Nacional de Desenvolvimento dos Sucos
PNTL	Polícia Nacional de Timor-Leste
PPP/PPPLU	Parceria Público-Privada (Public Private Partnership) / Public Private Partnership Loan Unit
PR	Presidência da República
PROF	Professional
PSIC	Polícia Científica de Investigação Criminal
RAEOA	Região Administrativa Especial de Oe-Cusse Ambeno

R- TIMOR	Rede Transferencia iha Momentu Real
RTTL, EP	Rádio e Televisão de Timor-Leste, E.P.
SA	Sociedade Anónima
SAMES	Serviço Autónomo de Medicamentos e Equipamentos Médicos
SDR	Special Drawing Right
SEAC	Secretaria de Estado da Arte e Cultura
SECOM	Secretaria de Estado da Comunicação Social
SFA	Serviços e Fundo Autónomo
SEJD	Secretaria de Estado da Juventude e Desporto
SENAI	Centro Nacional de Formação Profissional de Becora
SEFOPE	Secretaria de Estado da Formação Profissional e Emprego
SEPI	Secretaria de Estado para a Igualdade e Inclusão
SERN	Secretário de Estado dos Recursos Naturais
SERVE	Serviço de Registo e Verificação Empresarial
SET	Setembro
SETAC	Secretaria de Estado da Arte e Cultura
SNI	Serviço Nacional de Inteligência
SWIFT	Society for Worldwide Interbank Financial Telecommunication
TL	Timor-Leste
TPO	Treasury Payment Order
TPSA	Timor Port, S.A.
TR	Tribunal de Recurso
UEP	Unidade Especial de Polícia
UN	United Nations
UNDP	United Nations Development Program
UNESCO	The United Nations Educational, Scientific and Cultural Organization
UNICEF	The United Nations Children's Funds
UNFPA	United Nations Population Funds
UNTL	Universidade Nacional de Timor Lorosa'e

UPF	Unidade de Polícia de Fronteira
UPM	Unidade de Polícia Marítima
USD	United States Dollar
VGF	Value Gap of Finance
WB	World Bank
WFP	World Food Program
WHO	World Health Organization
ZEESM	Zona Especial de Economia Social de Mercado de Oe-Cusse Ambeno e Ataúro

Prefácio

A Conta Geral do Estado referente ao Ano Financeiro de 2019 foi preparada pela Direção-Geral do Tesouro do Ministério das Finanças em conformidade com os requisitos previstos no n.º 1 do artigo 45.º da Lei n.º 13/2009, de 21 de outubro, Orçamento e Gestão Financeira, alterada pela Lei n.º 9/2011, de 17 de agosto, e pela Lei n.º 3/2013, de 7 de agosto. Este é o décimo nono relatório financeiro preparado pelo Tesouro.

A Conta Geral do Estado inclui as demonstrações financeiras agregadas da totalidade do Setor Público Administrativo, bem como as demonstrações financeiras individuais do Fundo Consolidado de Timor-Leste (FCTL), do Fundo das Infraestruturas, do Fundo de Desenvolvimento do Capital Humano e de órgãos e serviços da Administração Indireta do Estado.

A Conta Geral do Estado é elaborada com base na informação fornecidas pelos órgãos e serviços do Setor Público Administrativo, complementada por informação produzida pelo Ministério das Finanças com base nos dados inscritos nos sistemas de execução orçamental.

Estas demonstrações financeiras incorporam as recomendações feitas pelo Tribunal de Contas, bem como algumas outras melhorias da iniciativa da Direção-Geral do Tesouro do Ministério das Finanças com vista a tornar as contas públicas mais transparentes. Este formato de informação adicional permite a passagem do reporte financeiro do método de caixa para o regime de acréscimo modificado, caso se opte por esta via, e ajudará a melhorar a compreensão à medida que as operações e as finanças do Governo de Timor-Leste fiquem mais complexas.

A apresentação das demonstrações financeiras é consistente com os princípios de base de caixa das Normas Internacionais de Contabilidade do Sector Público. As Declarações Suplementares foram preparadas de acordo com a dotação orçamental final.

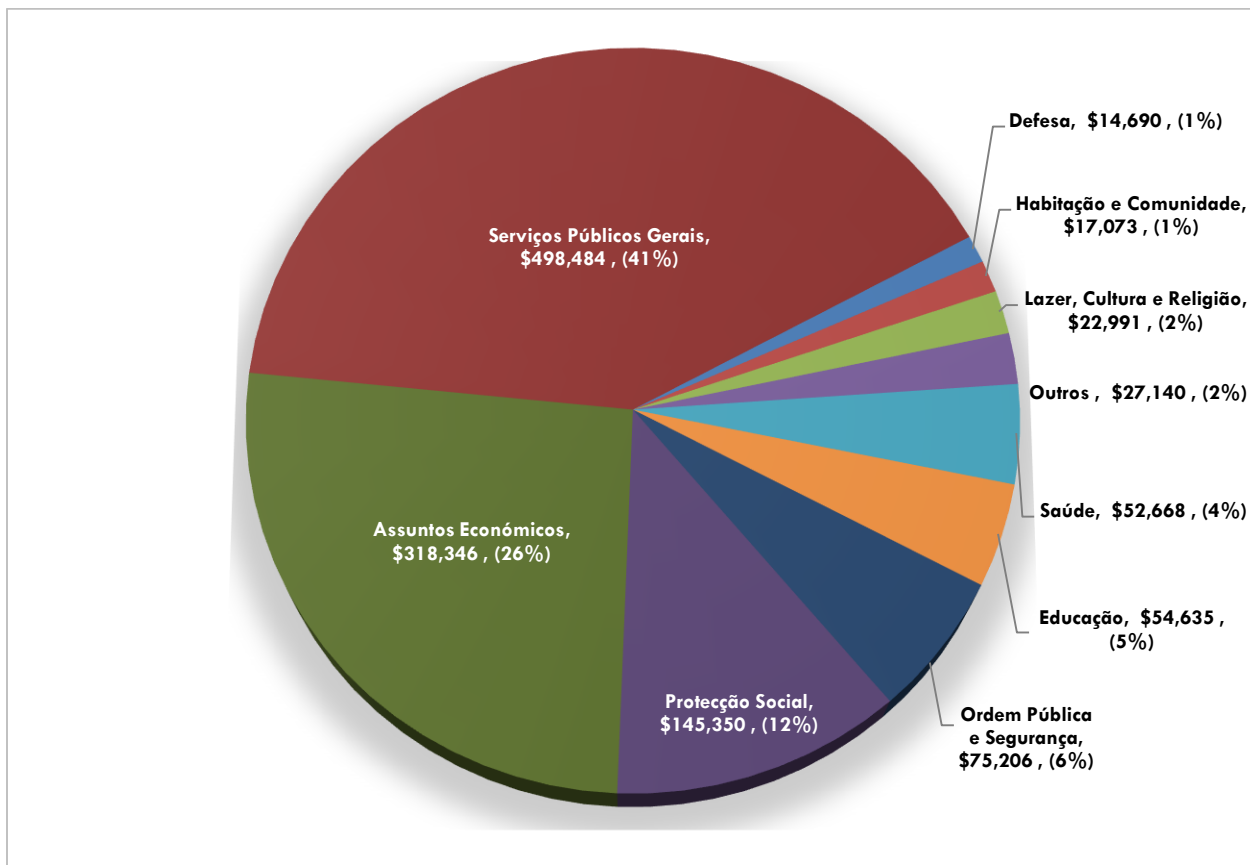
Assim, apresento aos Ilustres Deputados do Parlamento Nacional a Conta Geral do Estado e os detalhes de todas os órgãos e serviços do Setor Público Administrativo para o ano financeiro de 2019.


Fernando Hanjam
Ministro das Finanças

Despesa por classificação funcional

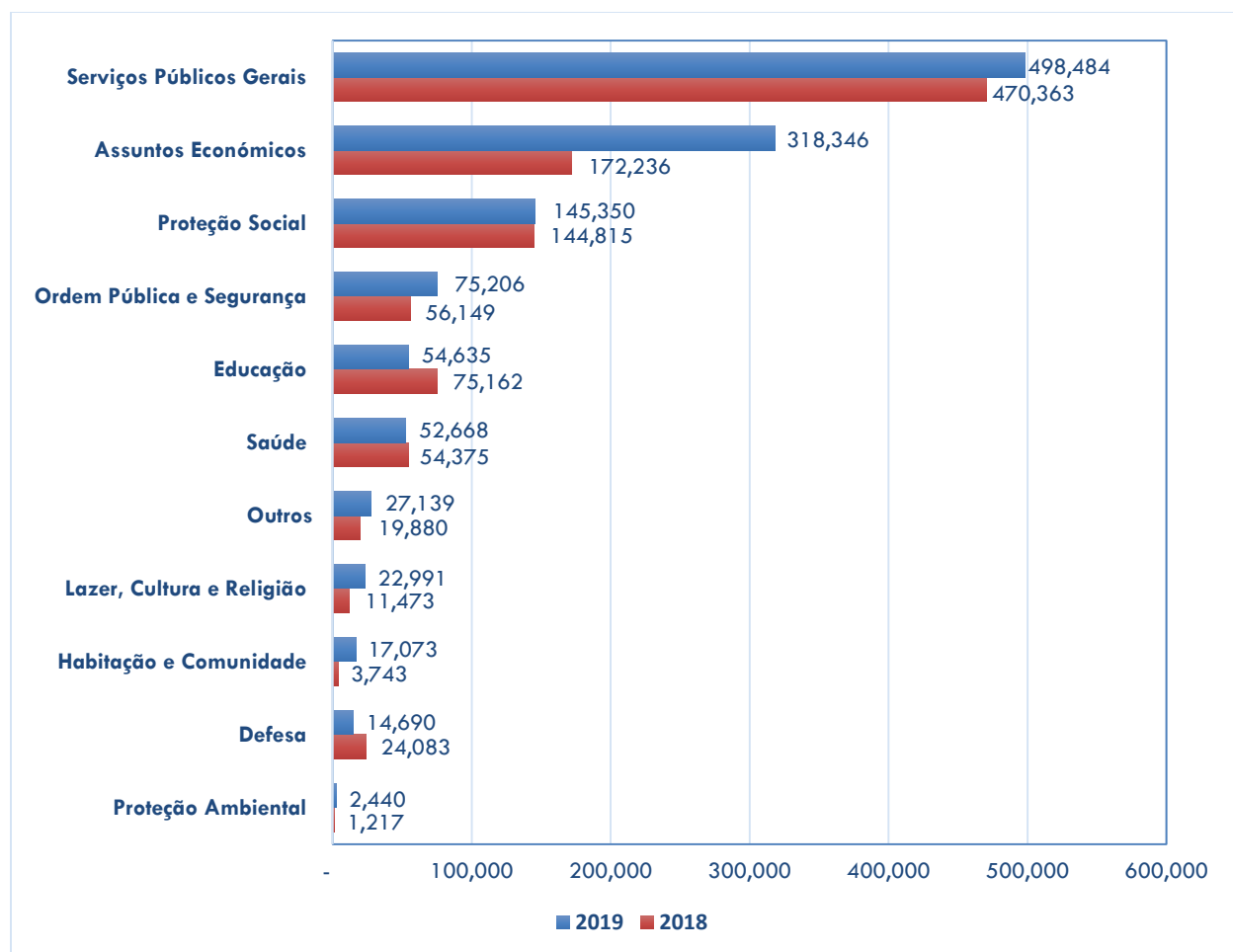
Em 2019 a maioria da despesa pública foi realizada no âmbito das áreas de Serviços Públicos Gerais, com um montante total de USD \$498.500,000,00 (quatrocentos e noventa e oito milhões e quinhentos mil dólares americanos), correspondente a 41% do total, Assunto Económicos, com um valor total de USD \$318.300.000,00 (trezentos e dezoito milhões e trezentos mil dólares americanos), correspondente a 26% do total, e Proteção Social de USD \$145.400.000,00 (cento e quarenta e cinco milhões e quatrocentos mil dólares americanos), equivalente a 12% do total. Durante o ano, estas três áreas consumiram um total de USD \$962.200.000,00 (novecentos e sessenta e dois milhões e duzentos mil dólares americanos), equivalente a 78% do total da despesa, e 65% da dotação orçamental de ano 2019.

Gráfico n.º 1 - Composição da despesa por classificação funcional em 2019 (em milhares de USD)



Comparativamente com o ano financeiro anterior, manteve-se a concentração da despesa nas áreas de Serviços Públicos Gerais, Assunto Económicos e Proteção Social, mas observa-se um crescimento significativo da despesa na área de Assunto Económicos, com um crescimento de cerca de 85%, e enquanto as restantes áreas mantiveram-se relativamente estáveis.

Gráfico n.º 2 – Comparação da despesa por classificação funcional em 2018 e 2019 (em milhares de USD)



Política Contabilística

1. Base de Preparação

As Demonstrações Financeiras Governamentais agregadas e os Relatórios de Recebimentos e Pagamentos de entidades componentes, incluindo o Fundo Consolidado de Timor-Leste (FCTL), o Fundo das Infraestruturas, o Fundo de Desenvolvimento do Capital Humano, os Serviços e Fundos Autónomos, os Órgãos Autónomos Sem Receitas Próprias e os Municípios, são preparadas de acordo com a Base de Caixa das Normas Internacionais de Contabilidade do Setor Público (“IPSAS Cash Basis”).

Apesar disso, à medida que as transações do Governo de Timor-Leste aumentam em complexidade, podem ser criados passivos e ativos que só serão pagos ou realizados em anos

futuros. Portanto, é necessário, para maior transparência, divulgar as transações acumuladas e a dívida não financeira e o futuro pagamento dos recursos que terão impacto sobre os relatórios operacionais do governo dos anos futuros. Estes são identificados e divulgados nas Notas às Contas. Quando apropriado, as fontes de dados também são divulgadas.

2. Reporte Financeiro segundo o Método de Caixa

O artigo 45.º, n.º 1, da Lei n.º 13/2009, de 21 de outubro, Orçamento e Gestão Financeira, alterada pela Lei n.º 9/2011, de 17 de agosto, e pela Lei n.º 3/2013, de 7 de agosto, determina que o Ministério das Finanças apresente um conjunto de demonstrações financeiras compiladas pelo Tesouro, em conformidade com as Normas Internacionais de Contabilidade do Setor Público (NICSP). O n.º 1 do artigo 43.º do mesmo diploma exige que os registos financeiros sejam mantidos com base no regime de caixa da classificação das Estatísticas das Finanças Públicas (“GFS”), prescrita pelo Fundo Monetário Internacional. Assim, estas demonstrações financeiras foram preparadas de acordo com a Base de Caixa Integral da NICSP (IPSAS). As demonstrações financeiras consistem em transações para o período de 1 de janeiro de 2019 a 31 de dezembro de 2019 com comparativos para o exercício fiscal de 2018.

As despesas para o mês de janeiro de 2019 seguem as dotações orçamentais previstas no Orçamento Geral de Estado para 2018, tal como decorre do Regime Duodecimal definido no artigo 31.º da Lei n.º 13/2009, de 21 de outubro.

As dotações para este período foram baseadas nas DOT (Dotações Orçamentais Temporárias) mensais publicadas pela Direção Nacional de Orçamento da Direção-Geral das Finanças do Estado.

Na sequência da entrada em vigor da Lei n.º 2/2019, em 7 de fevereiro de 2019, Orçamento Geral do Estado para 2019, a execução orçamental passou a ser baseada na agregação da execução no âmbito do regime duodecimal com a execução de fevereiro de 2019 a dezembro de 2019 para fornecer a execução financeira do ano de 2019.

Demonstrações Financeiras Agregadas

Para fornecer ao Parlamento Nacional, à Câmara de Contas, aos Membros do Governo e outras partes interessadas uma maior clareza das operações globais, estas declarações incluem também declarações agregadas de recebimentos e pagamentos combinando as transações do FCTL, dos SFA, dos OASRP e dos Municípios, bem como do FDCH.

Declarações separadas de Recebimentos e Pagamentos também são incluídas para o Fundo das Infraestruturas e para o Fundo de Desenvolvimento do Capital Humano.

Na preparação das demonstrações agregadas, as transações entre as entidades que constituem as contas de Todo o Governo são eliminadas, sempre que praticável, para cumprir a Norma 1 das Normas de NICSP.

Visão Geral da Posição Financeira

1. Estimativa Orçamental de 2019

As Demonstrações Financeiras Agregadas para todo o Governo comparam o orçamento com os resultados da execução da FCTL, dos SFA, dos OASRP, dos Municípios e FDCH. Todos os valores neste relatório, exceto quando especificado em contrário, estão em \$ '000' (milhares). O Orçamento do Ano Fiscal de 2019 foi aprovado pela Lei n.º 2/2019, de 7 de fevereiro de 2019. Detalhes sobre as dotações do Orçamento Geral do Estado, despesas e receitas, levantamentos aprovados do Fundo Petrolífero e financiamento através de empréstimos externos são apresentados abaixo.

Devido ao atraso na promulgação do Orçamento do Estado para 2019, as despesas para o mês de janeiro de 2019 foram baseadas no Regime Duodecimal, conforme previsto no artigo 31.º da Lei n.º 13/2009, de 21 de outubro.

As demonstrações financeiras de 2019 apresentam as despesas reais sob o regime duodecimal para o mês de janeiro de 2019, onde o cálculo da dotação orçamental foi baseado no Orçamento do Estado para 2018.

De acordo com as disposições da Lei n.º 13/2009, de 21 de outubro, foram aprovadas durante o ano transferências de dotações entre categorias para várias entidades governamentais. A comparação das Dotações Orçamentais entre 2019 e 2018 e a execução de todo o Governo, incluindo os desembolsos de empréstimos externos, e incluindo as despesas financiadas pela Reserva de Contingência, é apresentada na Tabela 1.

Tabela n.º 1 - Comparação das Dotações Orçamentais dos anos de 2018 e 2019

Categoria do Dotação	Dotação do Orçamento Inicial AF de 2019 (milhares de USD)	Transferências de Verbas (alteração orçamental) 2019	Dotação do Orçamento Final de 2019 (milhares de USD)	Dotação do Orçamento Final de 2018 (milhares de USD)	Varição entre 2019 e 2018 (milhares de USD)
Salários & Vencimentos	164.195	1.065	165.260	157.932	7.328
Bens e Serviços	370.374	(17.759)	352.615	256.766	95.849
Capital Menor	21.493	4.500	25.993	4.321	21.672
Capital Desenvolvimento	32.939	166	33.105	8.745	24.360
Transferências Públicas	348.669	(564)	348.105	307.777	40.328
Contigência	-	9.892	9.892	21.810	(11.918)
Total do FCTL	937.670	(2.700)	934.970	757.351	177.619
Salários & Vencimentos	31	4	35	30	5
Bens e Serviços	1.096	(65)	1.031	763	268
Capital Menor	-	62	62	14	48
Capital Desenvolvimento	279.409	-	279.409	323.600	(44.191)
Total do Fundo de Infraestruturas	280.536	-	280.536	324.407	(43.871)
Bens e Serviços	20.000	-	20.000	15.794	4.206
Total do Fundo de Desenvolvimento Capital Humano	20.000	-	20.000	15.794	4.206
Salários & Vencimentos	35.114	183	35.296	30.471	4.825
Bens e Serviços	63.293	(1.439)	61.854	42.530	19.324
Capital Menor	9.764	1.048	10.812	1.148	9.664
Capital Desenvolvimento	1.374	59	1.433	8	1.425
Transferências Públicas	7.044	149	7.193	7.000	193
Contigência	-	2.000	2.000	2.729	(729)
Total SFA & OASRP	116.589	2.000	118.588	83.887	34.702
Salários & Vencimentos	14.886	246	15.132	12.725	2.407
Bens e Serviços	18.117	(62)	18.055	13.957	4.098
Capital Menor	218	-	218	-	218
Transferências Públicas	6.984	(184)	6.800	7.446	(646)
Contigência	-	700	700	205	495
Total dos Municípios	40.205	700	40.905	34.333	6.572
Total do Orçamento de Estado	1.395.000	-	1.395.000	1.215.771	179.228
Empréstimos Externo	87.000	-	87.000	61.600	25.400
Total das despesas incluindo empréstimos	1.482.000	-	1.482.000	1.277.371	204.629

O Orçamento de Contingência para 2019, criado após a emissão do Orçamento do Estado para 2019, foi apresentado separadamente, uma vez que foi repartido separadamente entre Ministérios, SFA, OASRP e Municípios.

O Orçamento de Contingência por Categorias de Apropriação entre as várias Entidades Governamentais é o seguinte:

Tabela n.º 2 - Orçamento de Contingência por Categorias de Apropriação

Categorias de Apropriação	US'000'
Salários & Vencimentos	1.200
Bens e Serviços	9.307
Capital Minor	600
Capital Desevolvimento	-
Transferências Públicas	1.486
Total	12.593

O orçamento acima é o valor que alocadas as várias entidades governamentais (de acordo com as Categorias de Apropriação) para ser utilizado como despesas de contingência a partir de montante reserva da contingência sob Dotações para todo o Governo com valor total de 26,8 milhões de dólares em 2019.

2. Estimativas Financeiras

A tabela seguinte fornece as estimativas de receitas e despesas e mostra o financiamento do orçamento, incluindo empréstimos externos para todo o governo e o Fundo Especial. O orçamento previu um gasto total do governo de USD \$1.395,0 milhões, excluindo empréstimos. Incluindo empréstimos, a despesa orçamental total foi de USD \$1.482,0 milhões, com receitas domésticas não petrolíferas orçadas em USD \$198,6 milhões. O déficit fiscal total foi estimado em USD \$1.283,4 milhões (USD \$1.482,0 milhões - USD \$198,6 milhões).

Este défice seria financiado por transferências do Fundo Petrolífero de USD \$1.196,4 milhões e empréstimos de USD \$87,0 milhões.

Tabela n.º 3 - Estimativas de receitas e despesas

	Estimativas do Orçamento Inicial AF de 2019 (milhares de USD)	Estimativas do Orçamento final AF de 2019 (milhares de USD)	Estimativas Orçamentais Finais AF de 2018 (milhares de USD)
RECEITAS			
1. Receitas Domésticas (1.1+1.2)	198.600	198.600	188.800
1.1 Receitas Fiscais	136.317	136.317	132.500
1.2 Receitas Não Fiscais	62.284	62.284	56.300
2. Receitas de Capital a partir do FP	1.196.400	1.196.400	982.500
3. Total de Receitas do OE (1+2)	1.395.000	1.395.000	1.171.300
DESPESAS			
4. Despesas Correntes (4.1+4.2+4.3)	1.049.803	1.043.368	878.506
4.1 Salários e Vencimentos	214.225	216.921	200.253
4.2 Bens e Serviços	472.880	462.862	354.031
4.3 Transferências	362.698	363.585	324.222
5. Capital Menor	31.476	37.684	5.117
6. Capital e Desenvolvimento			
6.1 Capital e Desenv. – Orçamento de Estado	313.721	313.948	332.148
6.2 Capital e Desenv. – Empréstimos Externos	87.000	87.000	61.600
7. Total Desp. Correntes (4) + Capital (5+6.1+6.2)	1.482.000	1.482.000	1.277.371
EXCEDENTE/DÉFICE			
8. Excedente (Défice) Corrente (1-4)	(851.203)	(844.768)	(689.706)
9. Excedente/(Défice) Fiscal (1-7)	(1.283.400)	(1.283.400)	(1.088.571)
10 Défice Fiscal financiado por:			
a. Receitas de Capital a partir do Fundo Petrolífero	1.196.400	1.196.400	982.500
b. Levantamentos a partir de Reservas de Caixa			44.471
c. Empréstimos Externos	87.000	87.000	61.600

Execução Global do Orçamento Geral do Estado

As receitas e as despesas reais são apresentadas na base de caixa integral (full cash basis).

A Execução Orçamental de Todo o Governo, incluindo Fundo Consolidado de Timor-Leste, Fundos Especiais, Municípios, SFA e OASRP, com base no Orçamento Final de 2019 e a comparação com 2018 são mostradas abaixo:

Tabela n.º 4 - Execução orçamental

	Estimativas Orçamento Final AF de 2019 (milhares de USD)	Receitas / Despesas de Caixa Concretas 1 Jan – 31 dez AF de 2019 (milhares de USD)	% de Execução AF de 2019	% de Caixa para as Est. Orç. Finais AF de 2018
RECEITAS				
1. Receitas Domésticas (1.1+1.2)	198.600	189.015	95%	102%
1.1 Receitas Fiscais	136.317	122.387	90%	97%
1.2 Receitas Não Fiscais Todo o Governo	62.284	66.628	107%	115%
2. Receitas de Capital a partir do FP	1.196.400	969.000	81%	100%
3. Total de Receitas do OE (1+2)	1.395.000	1.158.015	83%	100%
DESPESAS				
4. Despesas Correntes (4.1+4.2+4.3)	1.049.803	926.624	88%	93%
4.1 Salários e Vencimentos	214.225	202.961	95%	98%
4.2 Bens e Serviços	472.880	384.395	81%	86%
4.3 Transferências	362.698	339.268	94%	96%
5. Capital Menor	31.476	28.044	89%	74%
6. Capital e Desenv. – Orçamento de Estado	313.721	237.089	76%	89%
6.1 Capital e Desenv. – Emp. Externos	87.000	49.747	57%	64%
7. Total Despesas Correntes + Capital (4+5+6+6.1)	1.482.000	1.241.504	84%	91%
Incluindo transferências para Fundos especiais, SFA, OASRP e Municípios, nomeadamente:				
8. Transferências para o Fundo de Infraestruturas	280.536	235.067	84%	78%
9. Transferências para o Fundo de Desenvolvimento de Capital Humano	20.000	17.536	88%	87%
10. Transferências para OASRP	60.617	46.407	77%	79%
11. Transferências para SFA	55.973	48.999	88%	64%
12. Transferências para Municípios	40.206	32.875	82%	73%
13. Total das Transferências (8+9+10+11)	457.332	380.884	83%	77%
EXCEDENTE/DÉFICE				
14. Excedente/(Défice) Corrente (1-4)	(851.203)	(737.609)	87%	90%
15. Excedente/(Défice) Fiscal (1-7)	(1.283.400)	(1.052.489)	82%	89%
16. Défice Fiscal financiado por:				
a. Receitas de Capital a partir do Fundo Petrolífero	1.196.400	969.000	81%	90%
b. Levantamentos a partir de Reservas de Caixa	0	33.742	N/M	100%
c. Empréstimos Externos	87.000	49.747	57%	64%

A execução orçamental global para todo o Governo foi de 84%, menor que a execução global de 2018 (que foi de 91%), embora o total das dotações orçamentais tenha aumentado 16% em 2019, para USD \$1.482.000 milhões, em comparação com USD \$1.277.372 milhões de 2018. Detalhes sobre as execuções orçamentais do FCTL, FI, FDCH, outras SFA & OASRP e Municípios são apresentados no Apêndice. Como o Orçamento do Estado para 2019 só foi promulgado em 7 de fevereiro de 2019, a execução abrange o período de regime duodecimal do mês de janeiro e o período do Orçamento do Estado do mês de fevereiro a dezembro de 2019. A execução total de caixa, incluindo a relacionada com empréstimos, foi de USD \$1.241,5 milhões.

Receita

1. Receitas não petrolíferas

O total de receitas domésticas cobrado até 31 de dezembro de 2019 era de USD \$189,0 milhões de dólares (95% das estimativas), o que fica abaixo dos USD \$192,5 milhões de dólares (102% das estimativas) registados no período homólogo de 2018. Esta redução deve-se principalmente ao declínio da arrecadação de receitas fiscais de USD \$128,2 milhões de dólares em 2018 para USD \$122,4 milhões de dólares em 2019.

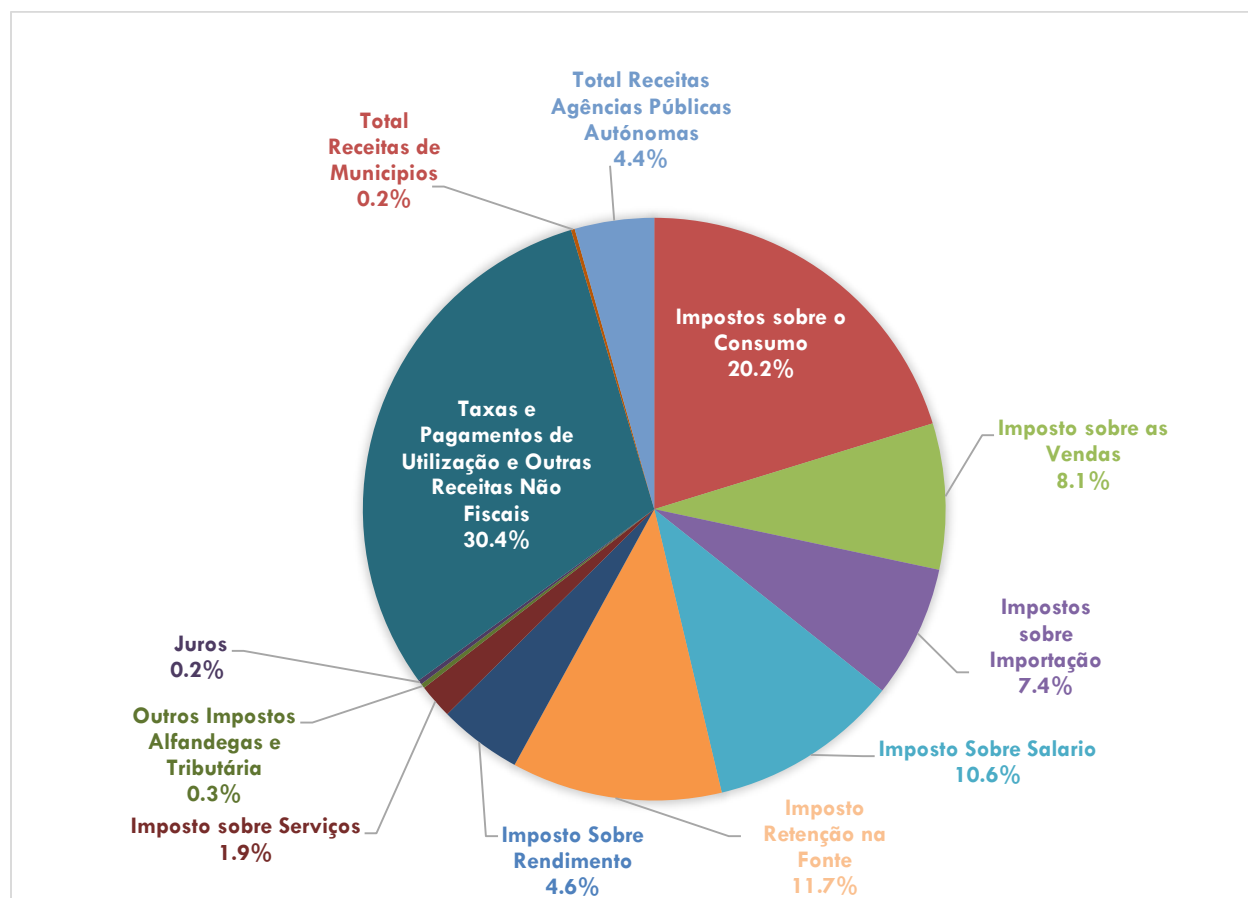
Ainda assim, as receitas fiscais relativas a imposto sobre vendas, imposto sobre consumo e imposto sobre salários aumentaram ligeiramente. Estas receitas registaram um aumento de USD \$67,7 milhões de dólares em 2018 para USD \$73,6 milhões de dólares em 2019. Em contrapartida, os impostos sobre importações, retenção na fonte, imposto sobre rendimento e imposto sobre serviços desceram de USD \$60,1 milhões de dólares para USD \$48,3 milhões de dólares. Outras receitas fiscais permaneceram estáveis em comparação com o período anterior.

A cobrança total das receitas não fiscais de Todo o Governo foi de USD \$66,6 milhões de dólares em 2019, que é maior em comparação a 2018 (USD \$64,3 milhões de dólares)

A maior contribuição veio do pagamento de excedentes por parte do Banco Central de Timor-Leste, que passou de USD \$3,1 milhões em 2018 para USD \$4,3 milhões em 2019. Também houve um ligeiro aumento das Taxas de Terras e Propriedades de USD \$3,3 milhões de dólares em 2018 para USD \$4,2 milhões em 2019. Por outro lado, o valor da cobrança de todos os outros tipos de receita permanece estável em comparação com o ano anterior.

A demonstração 1 (em anexo) apresenta informações detalhadas sobre as receitas do governo, incluindo SFA e Municípios, arrecadadas de janeiro a dezembro de 2019.

Gráfico n.º 3 – Composição das receitas domésticas em 2019



2. Levantamento do Fundo Petrolífero

O levantamento permitido do Fundo Petrolífero no Orçamento Geral Estado de 2019 foi de USD \$1.196,4 milhões, sendo que durante o ano que terminou a 31 de dezembro de 2019 foi transferido a partir do Fundo Petrolífero um total de USD \$969,0 milhões de dólares, com o intuito de cobrir as necessidades operacionais de Todo o Governo.

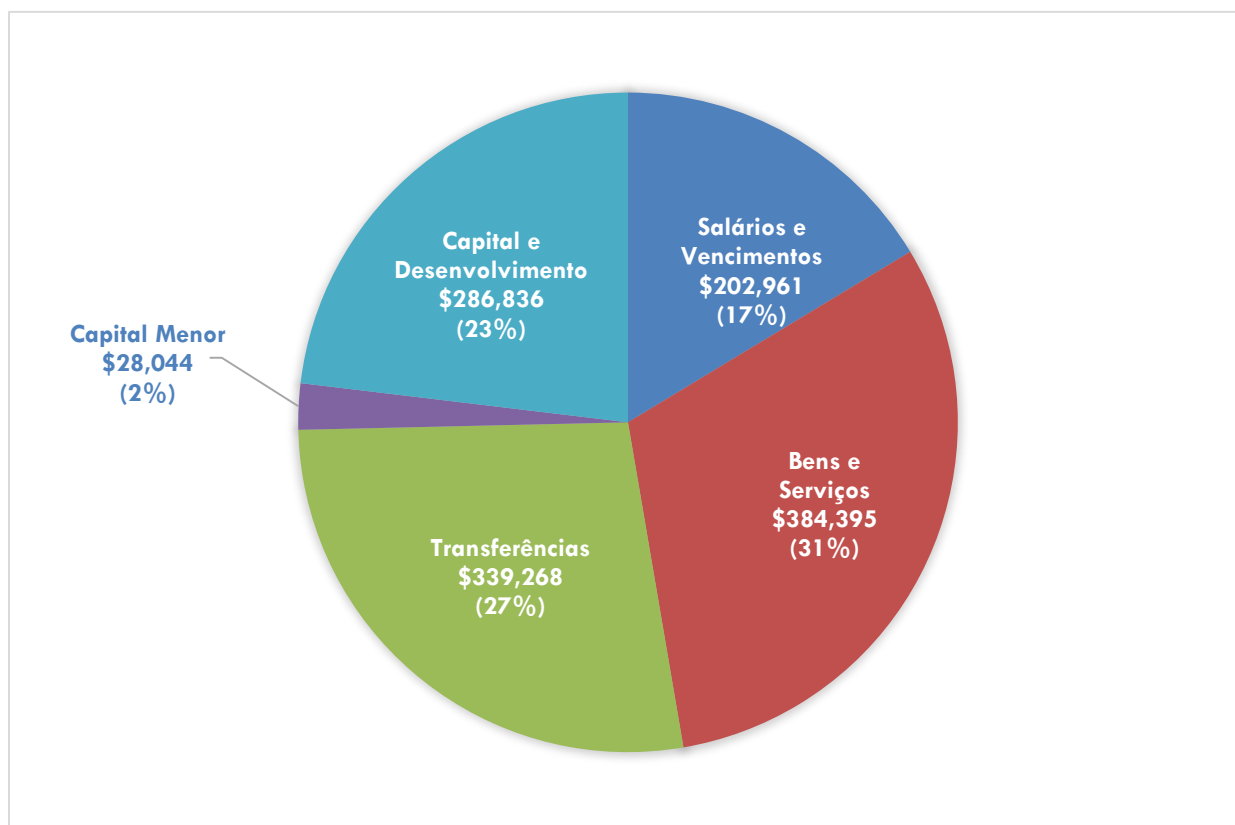
As transferências para os vários SFA & OASRP, Municípios e Fundos Especiais são mostradas na Tabela n.º 4, enquanto as Transferências para a RAEOA-ZEESM são detalhadas nas Notas às Contas.

Despesa

1. Despesas por Categoria de Dotação

Como mostrado no gráfico abaixo, durante o ano, as transferências representaram 27% das despesas totais, Bens e Serviços 31%, Capital e Desenvolvimento 23%, Salários e Vencimentos 17% e capital menor 2%. A Declaração de Apropriação contém detalhes das despesas por Ministério e Divisão.

Gráfico n.º 4 – Despesas por categoria económica (em milhares de USD)



2. Transferências Públicas - Transferência para a RAEOA-ZEESM

Durante o ano de 2019, a dotação do Orçamento Geral do Estado destinada à RAEOA-ZEESM foi de USD \$76 milhões. Como a Região Especial havia cobrado cerca de USD \$1.0 milhão em impostos e outras receitas, um montante líquido de USD \$75 milhões foi transferido para a RAEOA-ZEESM. Durante o ano de 2019, a execução orçamental da RAEOA-ZEESM totalizou USD \$36,0 milhões de dólares, que representa 40% da transferência total do Orçamento Geral do

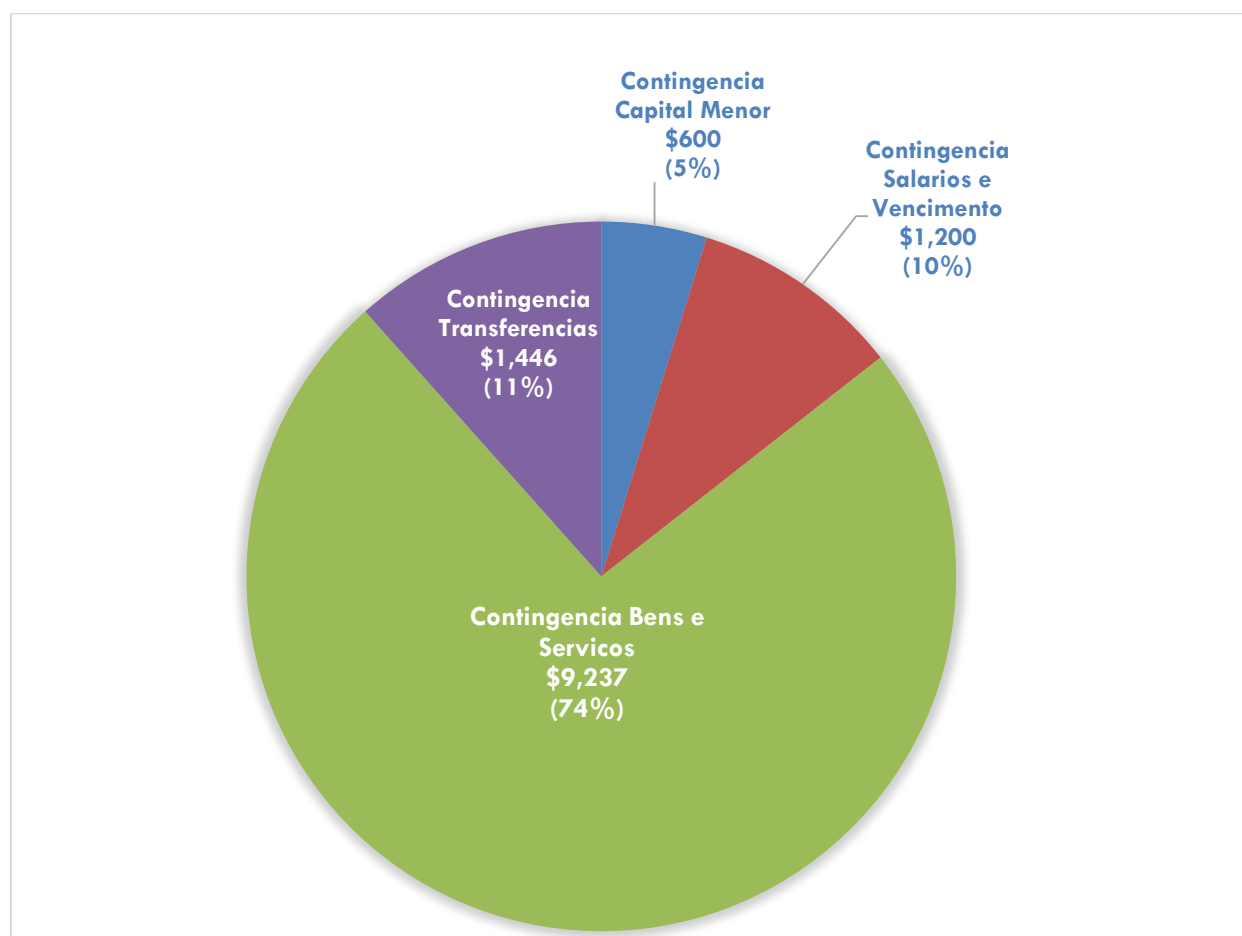
Estado em 2019. Os detalhes da execução são fornecidos na Nota 15 destas Demonstrações Financeiras.

3. Despesas de Contingência

As despesas totais de contingência para todo o Governo durante 2019 totalizaram USD \$12,6 milhões (versus USD \$22,6 milhões em 2018).

As principais categorias de apropriação que beneficiaram de transferências de contingência e os montantes transferidos são apresentados abaixo.

Gráfico n.º 5 - Despesas de contingência por categoria económica (em milhares de USD)



4. Despesas por Itens excluindo adiantamentos

Para o conjunto do Governo, as principais rubricas de despesas foram Activos de Infraestruturas (23,1%), Salários (14,9%), Concessões Públicas (14,6%), Pagamentos de Benefícios Pessoais (11,9%), Serviços Profissionais (6,9%) e Combustível para Geradores (6,3%). O gráfico abaixo detalha as despesas.

Gráfico n.º 6 - Despesas de itens acima de um milhão de dólares americanos (em milhares de USD)

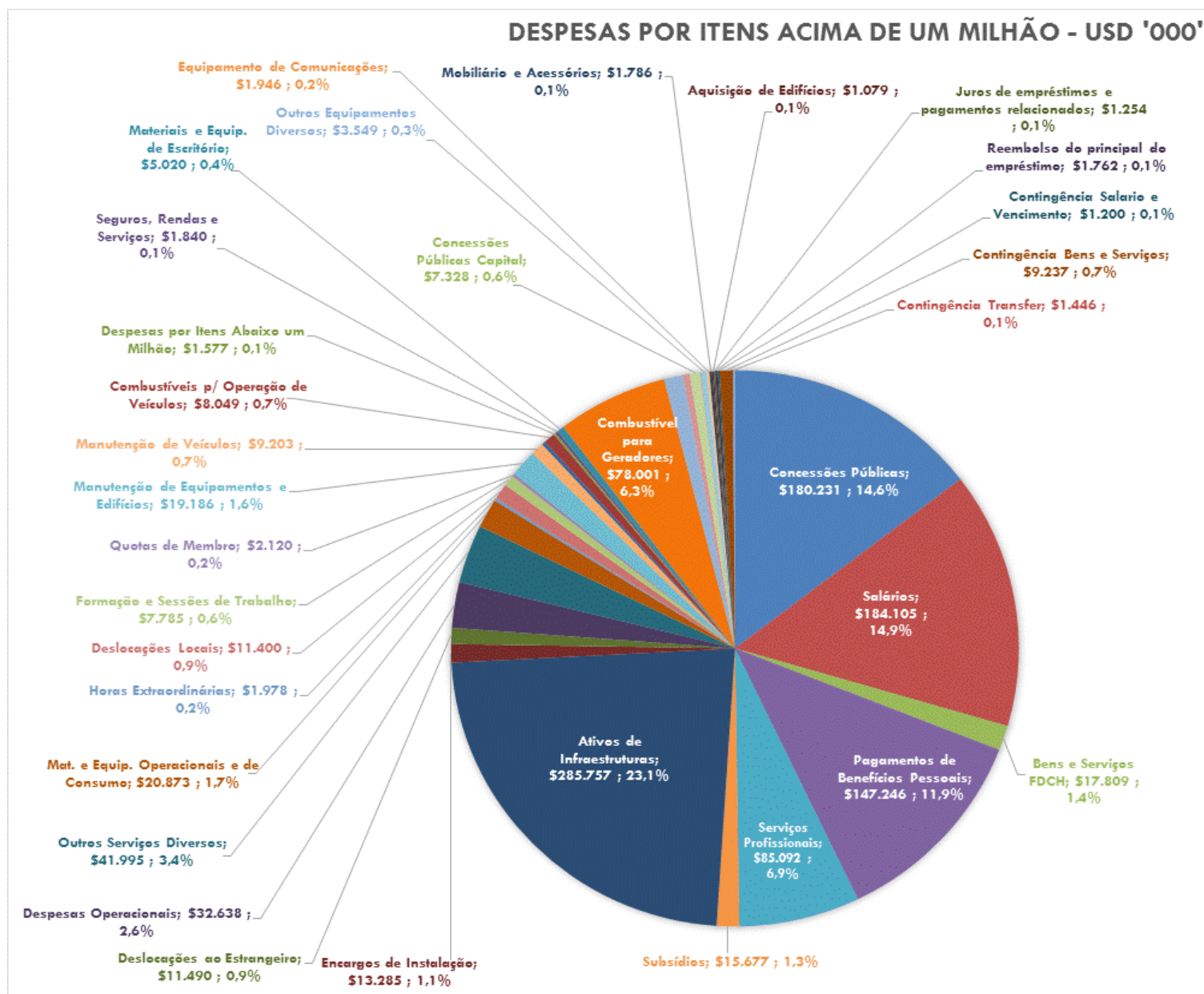


Tabela n.º 5 - Despesas de itens abaixo de um milhão de dólares americanos (em milhares de USD)

#	Itens	Valor
1	Capital Menor de Contingência	600,00
2	Equipamento de Escrtório	568,00
3	Equipamento de Água	190,00
4	Servicos de Tradução	168,00
5	Geradores	51,00
6	Injeção de Capital	0,00
Total		1.577,00

Saldo de Caixa - Banco Central

Em 31 de dezembro de 2019 havia USD \$274,2 milhões de dólares em contas bancárias no Banco Central de Timor-Leste para as várias Entidades Governamentais que formam a Conta Única do Tesouro (no mesmo período de 2018 existiam USD \$300,2 milhões). Além disso, havia USD \$2,5 milhões em contas bancárias comerciais de SFA & OASRP e Linhas Ministeriais em 31 de dezembro de 2019, aguardando registo no sistema FMIS. Detalhes de Caixa e Equivalentes de Caixa são mostrados na Nota 3 das Notas às Contas.

O total de transferências do Fundo Petrolífero para o ano de 2019 foi de USD \$969,0 milhões de dólares (USD \$982,5 milhões de dólares em 2018), do montante orçamentado de USD \$1.196,4 milhões de dólares. Os montantes retirados do Fundo Petrolífero encontram-se detalhados na Nota 7 das Demonstrações Financeiras.

Fundo de Desenvolvimento do Capital Humano

O Fundo de Desenvolvimento do Capital Humano (FDCH) foi estabelecido em março de 2011, de acordo com o artigo 32.º da Lei do Orçamento e Gestão Financeira (*Lei n.º 13/2009, de 21 de outubro*, alterada pela *Lei n.º 9/2011, de 17 de agosto*, e pela *Lei n.º 3/2013, de 7 de agosto*), que permite ao Ministério das Finanças, quando autorizado por lei, estabelecer fundos especiais que não fazem parte do Fundo Consolidado. As receitas, despesas, excedentes e défices destes fundos não são transferidos para o Fundo Consolidado no final de cada exercício financeiro, sendo retidos pelos fundos para servir os fins para os quais foram estabelecidos. Embora os saldos de caixa do fundo no final do ano não sejam transferidos para a FCTL, as transferências em dinheiro são feitas apenas para a conta do FDCH se e quando necessário, enquanto os montantes totais apropriados são aprovados anualmente pelo Parlamento.

Isto serve para otimizar a gestão de caixa e minimizar as transferências desnecessárias de dinheiro do Fundo Petrolífero para beneficiar dos retornos mais elevados que podem ser ganhos no Fundo Petrolífero em comparação com os retornos dos depósitos bancários e saldos das contas correntes. O FDCH é um fundo plurianual. Sob a legislação atual, o Ministro das Finanças é responsável pela gestão e controlo dos fundos no FDCH.

1. Execução Orçamental

As receitas e despesas reais do FDCH para o ano fiscal de 2019 são baseadas em Caixa Integral (Full Cash Basis), o que requer que apenas as receitas e despesas recebidas e pagas pelo Fundo durante o ano findo em 31 de dezembro de 2019 sejam registadas e reportadas para aquele ano.

As Demonstrações Financeiras Suplementares fornecem uma execução orçamental detalhada imputada às dotações e transações para o exercício findo em 31 de dezembro de 2019.

O resumo das principais categorias de despesas do FDCH é o seguinte:

Tabela n.º 6 - Orçamento e dotações finais do FDCH (em milhares de USD)

Orçamento Final do Fundo de Desenvolvimento de Capital Humano AF de 2019 (milhares de dólares)	Dotações Finais após Orçamento AF de 2018 (milhares de dólares)
20.000,00	15.794,00

As despesas detalhadas do FDCH por projeto são apresentadas nos Declarações Suplementares.

Tabela n.º 7 - Despesa do FDCH por tipos de formação (em milhares de USD)

Programas	Dotações Iniciais AF 2019 (milhares de dólares)	Transferência de Verbas (milhares de dólares)	Dotações Finais após Orçamento AF de 2019 (milhares de dólares)
Qualificação Profissional	2.735,00	-	3.261,00
Formação Técnica	6.390,00	-	6.191,00
Boa Governação	1.106,00	-	1.059,00
Bolsas de Estudo	8.705,00	-	8.118,00
Outros tipos de Formação	1.064,00	-	1.371,00
Total	20.000,00	-	20.000,00

Até 31 de dezembro de 2019 o total da despesa com o FDCH foi de USD \$17,7 milhões de dólares. Os componentes principais foram Qualificação Profissional (USD \$3,3 milhões), Formação Técnica (USD \$5,2 milhões), e Bolsas de Estudo (USD \$7,1 milhões).

Em termos de valor, a execução de USD \$17,7 milhões de dólares teve uma melhoria em relação aos USD \$14,5 milhões de dólares de 2018. Importar referir, porém, que o orçamento também aumentou, passando de USD \$15,8 milhões em 2018 para USD \$20,0 milhões em 2019. Isso resultou em uma taxa de execução orçamento do FDCH este ano (89%) ligeiramente inferior à do ano passado (92%).

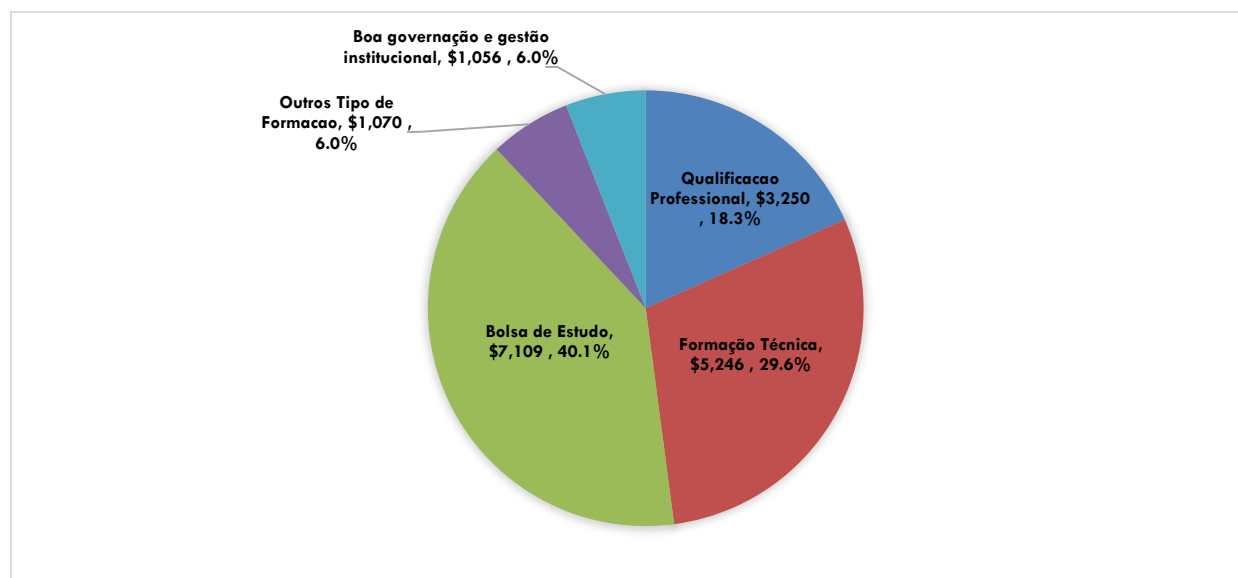
A composição das despesas sob vários tipos de programas de formação é mostrada abaixo. Bolsas de estudo constituem a maior parcela da despesa total (USD \$7,1 milhões de dólares), seguida pelas categorias de formação técnica (USD \$5,2 milhões de dólares) e qualificação profissional (USD \$3,3 milhões de dólares) respetivamente.

Detalhes da Execução Orçamental do FDCH e percentuais por categorias de formação são mostrados abaixo:

Tabela n.º 8 - Demonstração de receitas e pagamentos de caixa (em milhares de USD)

	Orçamento inicial	Dotações Finais	Pagamentos	Pagamentos em percentagem das dotações finais (%)
RECEITAS				
Receitas de Capital a partir do Fundo Consolidado de Timor Leste	20.000	20.000	17.536	88%
	20.000	20.000	17.536	88%
PAGAMENTOS				
Qualificacao Profissional	2.735	3.261	\$3.250	100%
Formação Técnica	6.390	6.191	\$5.246	85%
Bolsa de Estudo	8.705	8.118	\$7.109	88%
Outros Tipo de Formacao	1.064	1.371	\$1.070	78%
Boa governação e gestão institucional	1.107	1.059	\$1.056	100%
Pagamentos Incluindo Impostos de Retenção	20.000	20.000	17.732	89%

Gráfico n.º 7 - Distribuição das percentagens de execução do FDCH por tipos de formação



2. Saldo de Caixa

Em 31 de dezembro de 2019, o FDCH tinha um saldo de USD \$284.742 (2018 - USD \$430.000) representando dinheiro em depósito detido no Banco Central de Timor-Leste. Detalhes dos Saldos de Caixa estão detalhados na Nota 3 das Notas às Demonstrações Financeiras.

Fundo de Infraestruturas

O Fundo de Infraestruturas (FI) foi estabelecido em março de 2011 de acordo com o artigo 32.º da Lei de Orçamento e Gestão Financeira (Lei n.º 13/2009, de 21 de outubro, alterada pela Lei n.º 9/2011, de 17 de agosto, e pela Lei n.º 3/2013, de 7 de agosto) que determina que, sempre que autorizado por lei, o Ministério das Finanças pode estabelecer fundos especiais que não fazem parte do Fundo Consolidado. Os rendimentos e excedentes destes fundos não são transferidos para o Fundo Consolidado no final do ano, sendo retidos pelos fundos para servir os fins para os quais foram estabelecidos. O Fundo de Infraestruturas é um fundo plurianual.

A partir de 1 de janeiro de 2016, por lei do Parlamento, foi atribuída personalidade jurídica ao Fundo de Infraestruturas. No entanto, devido ao elevado valor do orçamento aprovado para projetos de infraestrutura geridos pelo Fundo, tal como para o FDCH, as transferências de dinheiro só são efetuadas para conta bancária do Fundo Consolidado quando necessário, até ao montante total aprovado anualmente pelo Parlamento. Isto serve para otimizar a gestão de caixa e minimizar as transferências excessivas de dinheiro do Fundo Petrolífero para que Timor-Leste possa beneficiar dos retornos mais elevados que podem ser ganhos no Fundo Petrolífero em comparação com os juros do saldo bancário normal.

Enquanto a lei sob a qual o Fundo foi estabelecido, confere um estatuto plurianual ao fundo, o Orçamento de 2019 aprovado pelo Parlamento Nacional em 2019 não teve qualquer transferência de projetos do ano anterior.

O artigo 45 da Lei do Orçamento e Gestão Financeira (Lei n.º 13/2009, de 21 de outubro, alterada pela Lei n.º 9/2011, de 17 de agosto, e pela Lei n.º 3/2013, de 7 de agosto) estabelece que o Ministério das Finanças apresentará um conjunto de demonstrações financeiras compiladas pelo Tesouro de acordo com as normas internacionais de contabilidade. O artigo 43.º da mesma lei estabelece que os registos contabilísticos devem ser mantidos sob o regime de caixa usando a classificação prescrita pelo Fundo Monetário Internacional. Assim, estas demonstrações financeiras foram preparadas na base de caixa da NICSP (IPSAS cash basis).

As Demonstrações Financeiras Suplementares refletem a execução orçamental da apropriação e consistem em transações para o período de 1 de janeiro de 2019 a 31 de dezembro de 2019.

Os saldos no final de cada exercício financeiro são retidos na conta oficial do Fundo e transportados para o ano seguinte. No entanto, as transferências para o fundo em cada ano não excederão o montante orçamentado do fundo, a menos que especificamente aprovado de outra forma pelo Parlamento Nacional.

1. Execução orçamental

As dotações originais e finais são apresentadas na tabela 1 abaixo.

Tabela n.º 9 - Dotações orçamentais do FI (em milhares de USD)

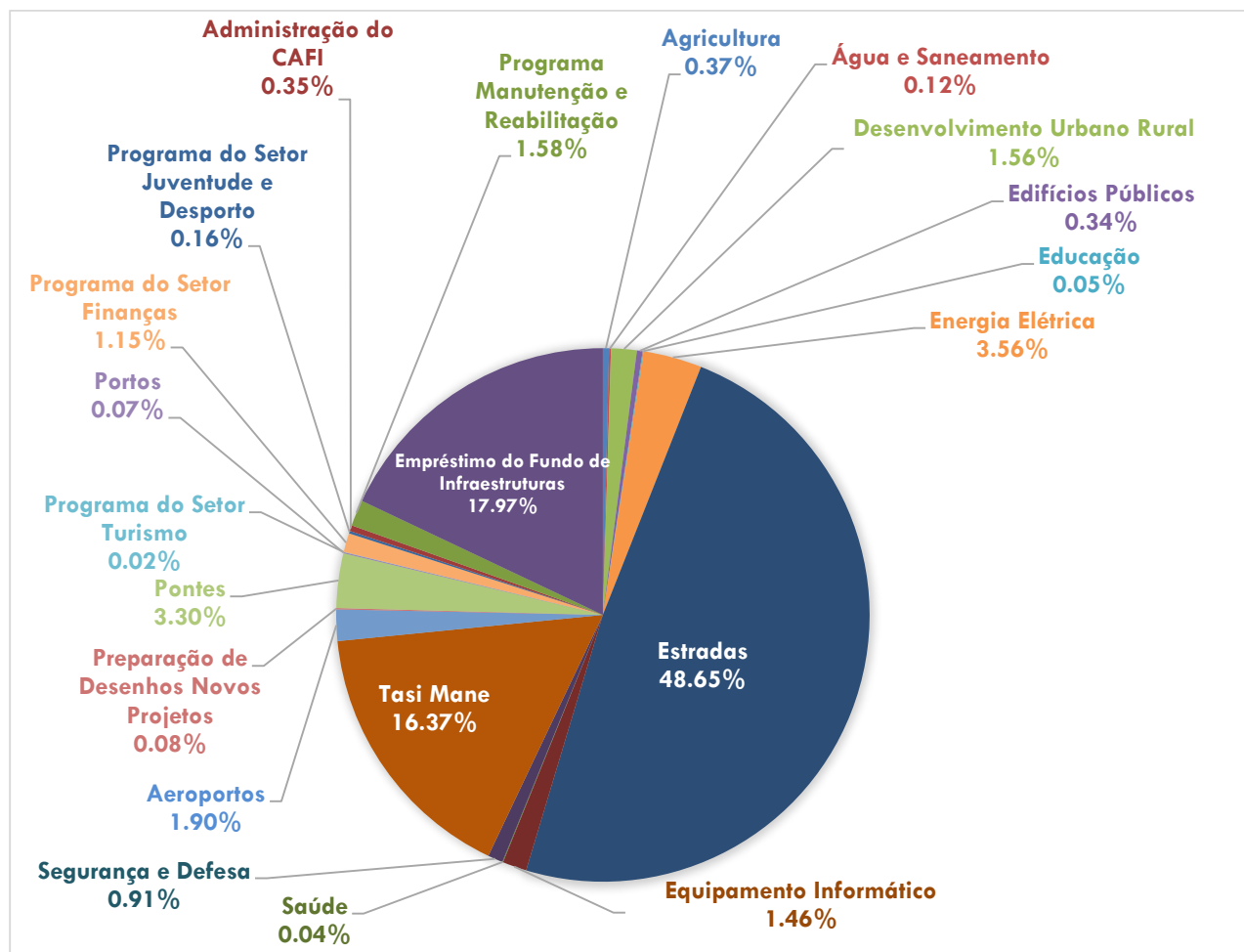
Natureza das Dotações	Dotações Iniciais AF 2018 (milhares de dólares)	Dotações Finais após Orçamento AF de 2018 (milhares de dólares)
Fundo Infraestruturas - Orçamento de Estado	280.536	280.536
Empréstimos do BAsD, BM e JICA	87.000	87.000
Total	367.536	367.536

A repartição das dotações por sectores do programa, com as transferências, e as dotações finais é apresentada no quadro abaixo.

Tabela n.º 10 - Dotações por sectores (em milhares de USD)

#	DESPESAS DE FUNDO INFRAESTRUTURA	Orçamento Original (milhares de dólares)	Transferência de Verbas (milhares de dólares)	Orçamento Final (milhares de dólares)	Despesas em Dinheiro (milhares de dólares)	Percentagem %
1	Agricultura	2.472	(893)	1.579	1.022	65%
2	Água e Saneamento	3.748	(852)	2.896	324	11%
3	Desenvolvimento Urbano Rural	9.488	(488)	9.000	4.308	48%
4	Edifícios Públicos	2.948	(698)	2.250	952	42%
5	Educação	949	(278)	671	149	22%
6	Energia Elétrica	15.325	(3.800)	11.525	9.854	86%
7	Estradas	127.531	32.462	159.993	134.711	84%
8	Equipamento Informático	2.857	3.251	6.108	4.045	66%
9	Saúde	1.114	(53)	1.061	123	12%
10	Segurança e Defesa	3.264	1.117	4.381	2.524	58%
11	Solidariedade Social	500	(500)	0	0	0%
12	Tasi Mane	60.600	(11.928)	48.672	45.323	93%
13	Aeroportos	12.555	(5.167)	7.388	5.258	71%
14	Preparação de Desenhos Novos Projetos	3.932	(2.608)	1.324	222	17%
15	Pontes	9.979	(334)	9.645	9.141	95%
16	Portos	2.178	(1.396)	782	188	24%
17	Programa do Setor Turismo	271	29	300	53	18%
18	Programa do Setor Finanças	3.900	0	3.900	3.175	81%
19	Programa do Setor Juventude e Desporto	2.801	(1.014)	1.787	430	24%
20	Administração do CAFI	1.127	0	1.127	966	86%
21	Programa Manutenção e Reabilitação	12.997	(6.850)	6.147	4.386	71%
22	Empréstimo do Fundo de Infraestruturas	87.000	0	87.000	49.747	57%
	Total Execução:	367.536	0	367.536	276.902	75%

Gráfico n.º 9 - Distribuição das percentagens de execução do FI por setores



2. Saldo Caixa

Em 31 de dezembro de 2019, havia um saldo de USD \$8,6 milhões (2018 – USD \$31.9 milhões) representando dinheiro em depósito devido no Banco Central de Timor-Leste. Detalhes dos Saldos de Caixa estão detalhados na Nota 3 das Notas às Demonstrações Financeiras e Relatório Financeiro do Fundo de Infraestrutura no apêndice.

OASRPs e SFAs

A Execução Orçamental por Categoria de Apropriação das OASRPs e SFAs individuais é disponibilizada em detalhe na Seção de Demonstrações Financeiras.

Nos casos em que os OASRP e SFAs não pagam seus impostos sobre os rendimentos e outros impostos e obrigações previdenciárias antes do final do ano financeiro, de acordo com a NICSP Base de Caixa, esses saldos não podem ser transportados para o ano seguinte e pagos e ainda

executados com base no orçamento do ano anterior. Em vez disso, as obrigações não pagas são registradas no ano pela redução das despesas relevantes e, em seguida, restabelecidas no ano seguinte e pagas sob a Apropriação do Orçamento do ano seguinte.

Saldos de caixa no final de cada ano não são transferidos de volta para a conta FCTL. Em vez disso, eles são transportados para o ano seguinte e quando as transferências orçamentais são feitas para cada entidade no início de janeiro, com base no orçamento trimestral (ou base mensal da DOT no regime duodecimal), as somas transferidas são ajustadas de acordo com o Saldo de Caixa disponível.

Tabela n.º 10 – Resumo das receitas do SFAs (em milhares de USD)

Agência	Itens de Receitas	Estimativas Receitas Final	Cobrança Concretas	% Concreta	Cobrança Concretas de AF2018
CLN	Venda de Arroz do CLN	1.320	-		
ARCOM	Taxa de Licenciamento da ARCOM	1.121	1.462	130%	899
-	Retornar Ordem Pagamento Ano Anterior	-	1		
APORTIL	Taxas e Pagamentos Portuários APORTIL	3.419	3.514	103%	4.092
Instituto de Gestão de Equipamentos	Receitas do Instituto de Gestão de Equipamentos	213	407	191%	287
SAMES	Receitas do SAMES	312	124	40%	289
UNTL	Propinas da Universidade Nacional	917	1.213	132%	1.160
Hopital Nacional Guido Valadares	Receitas Hospitalares	239	310	129%	623
Agência Especializada de Investimento	Taxa de Registro de Investimento	24	0	0%	
Centro Bambu Tibar	Taxa de Centro Bambu Tibar	180	212	118%	12
Museu e Resistencia	Taxa do AMRT	4	4	80%	2
IADE	Imposto sobre Serviços de IADE	-	11		73
CLN	Venda de Produtos Locais do CLN	-	248		79
AEFAESA	Taxa da AIFAESA	153	87	57%	150
SERVE	Receitas de SERVE. IP	-	401		215
CLN	Venda de Arroz do CLN	-	329		413
	Total	7.902	8.323	105%	8.294

Municípios

Desde 1 de janeiro de 2017, os Municípios são responsáveis pelo processamento dos pagamentos e pelos relatórios financeiros. Este é o terceiro ano em que as suas atividades estão sendo relatadas e, ao mesmo tempo, agregadas nas contas globais do governo. Da mesma forma que as OASRPs e SFAs, a capacidade de elaboração de relatórios financeiros dos Municípios continuam a ser desenvolvidas e o seu tratamento contabilístico de impostos e bases de gestão de caixa e transferências de dinheiro pelo FCTL é semelhante ao OASRPs e SFA.

O fluxo de caixa de cada município durante o ano fiscal de 2019 faz parte deste relatório consolidado e pode ser visto nas páginas seguintes na seção de fluxo de caixa.

Durante o ano de 2019, o Tesouro também forneceu várias ações de formação sobre contabilidade e relato para funcionários das Finanças dos Municípios, OASRPs e SFA. Está em planeamento formação semelhante e mais avançada nos próximos anos para garantir que o pessoal financeiro de cada OASRP e SFA possa realizar adequadamente a execução do orçamento, a contabilidade e os relatórios financeiros.

Conclusão

Em geral, há uma ligeira diminuição na taxa de execução do orçamento em 2019 (84%) em comparação com 2018 (91%).

Grande parte dos detalhes das operações de Todo o Governo foi incluída nas Notas às Contas, incluindo informações adicionais, conforme solicitado pela Câmara de Contas, os quais não são, portanto, replicados neste sumário executivo.

O Ministério das Finanças continua a monitorizar, treinar e assessorar os funcionários Financeiros dos Ministérios, SFAs, OASRPs e Municípios para impulsionar a melhoria na execução do orçamento, gestão de despesas e relatórios financeiros.

Continua o esforço de melhoria da qualidade do serviço que o Tesouro disponibiliza aos usuários dos seus serviços e relatórios. Na dependência do Ministério das Finanças, o Tesouro continua a desempenhar o seu papel fiduciário atribuído pelo Parlamento Nacional e pelo Governo, mantendo vigilância e apoio a todas os serviços do Governo para permitir a execução orçamental, a disciplina fiscal, o controlo de receitas e despesas, o relato financeiro e a boa governação e transparência.

Declaração de Responsabilidade do Ministério das Finanças

Responsabilidade do Ministério das Finanças pela preparação e aprovação da Conta Geral do Estado para o exercício findo a 31 de dezembro de 2019

A seguinte declaração destina-se a explicar a responsabilidade do Ministério das Finanças em relação às Demonstrações Financeiras do conjunto das operações do Governo, bem como ao Fundo Consolidado do Governo da República Democrática de Timor-Leste, Fundos Especiais de Governo, Órgãos Autónomos Sem Receitas Próprias, Serviços e Fundo Autónoma e Municípios para o ano fiscal encerrado em 31 de dezembro de 2019.

O Ministério das Finanças é responsável pela elaboração e apresentação adequada das Demonstrações Financeiras de todas as operações do Governo, compreendendo as entidades listadas nas Notas 1 e 2 destas demonstrações financeiras, de acordo com a Norma Internacional de Contabilidade do Setor Público - Relato Financeiro na Contabilidade na base de caixa e da Lei de Orçamento e Gestão Financeira (Lei n.º 13/2009, de 21 de outubro).

As entidades integradas nas operações de Todo o Governo são responsáveis pela elaboração de suas respectivas demonstrações contabilísticas. A localização da informação financeira das Entidades Governamentais que não foram agregadas é fornecida quando disponível, nestas demonstrações financeiras.

As responsabilidades do Ministério das Finanças incluem a concepção, estabelecimento e manutenção de controlos internos relevantes para a elaboração e apresentação adequada das demonstrações contabilísticas, livre de distorção relevante, independentemente se causada por fraude ou erro, e selecionando e aplicando políticas contabilísticas apropriadas.

As demonstrações financeiras que acompanham o exercício findo em 31 de dezembro de 2019 foram aprovadas em nome do Ministério das Finanças pelo Diretor-Geral do Tesouro do Ministério das Finanças.



Rui Ferreira Magno
Director Geral de Tesouro
27 de julho de 2019

Demonstrações Financeiras Consolidadas

DEMONSTRAÇÕES FINANCEIRAS CONSOLIDADAS DE RECEITAS E PAGAMENTOS DE CAIXA DO FCTL, FUNDO ESPECIAIS, OASRP E SFA PARA O ANO QUE TERMINOU A 31 DE DEZEMBRO DE 2019			
	Notas	2019 (USD '000)	2018 (USD '000)
RECEITAS			
Imposto sobre o comércio	5	67.468	70.295
Imposto sobre rendimentos e retenção na fonte	5	51.295	54.076
Imposto sobre o serviço e outros impostos	5	3.623	3.853
Total de imposto Recebidos		122.386	128.224
Receitas de Capital à partir do fundo petrolífero	7	969.000	982.500
Empréstimos de Agencia Multilaterais e bilaterais	11, 12	49.747	39.158
Receitas Não Fiscal		54.251	50.213
Receitas APAs		8.719	8.372
Outras Receitas			975
Total de Receitas para Atividades Orçamentais		1.081.716	1.081.218
Assistência Externa		-	-
Total de Receitas		1.204.103	1.209.442
PAGAMENTOS			
Salários e Vencimentos	1	202.961	195.708
Bens e Serviços	1	372.603	299.922
Pagamentos de Operações		575.564	495.630
Transferências de Benefícios Pessoais	9	147.246	147.855
Outros Pagamentos de Transferências		192.021	164.551
Pagamentos de Transferência		339.267	312.406
Compras de Equipamentos de Capital Menor	1	27.780	8.223
Despesas de Capital e Desenvolvimento		286.836	335.787
Pagamentos de Despesas de Capital		314.616	344.010
Total de Pagamentos Para atividades Orçamentais		1.229.447	1.152.046
Pagamentos fora do Orçamento:			
Ajustamento de capital no início do ano devido a mudança nos componentes de todo governo		0	647
Ajuste do período anterior		1.200	635
Total dos Pagamentos	25	1.230.647	1.153.328
(Redução) / Aumento de Dinheiro		(26.544)	56.114
Caixa no Início do ano		304.632	248.519
Situação Patrimonial Líquida do Tesouro		278.088	304.633
Representado por:			
Dinheiro no Banco	3	274.157	300.191
Adiantamentos de Caixa	31	5.949	6.438
Contas a Receber		-	21
Contas a Pagar		-	-
Garantias de Desempenho Pendentes	14	(2.018)	(2.017)
Situação Patrimonial Líquida do Estado (31 de dezembro)		278.088	304.633

Demonstrações Financeiras dos Fundos

DEMONSTRAÇÃO DE RECEITAS E PAGAMENTOS DE CAIXA DO FCTL PARA O ANO QUE TERMINOU A 31 DE DEZEMBRO DE 2019			
	Notas	2019 (USD '000)	2018 USD ('000)
RECEITAS			
Imposto sobre o comércio	5	67.468	70.295
Imposto sobre rendimentos e retenção na fonte	5	50.816	54.076
Imposto sobre o serviço e outros imposto	5	4.102	3.853
Total de imposto Recebidos		122.387	128.224
Receitas de Capital à partir do fundo petrolífero	7	969.000	982.500
Receitas Não Fiscal		57.291	54.886
Outras Receitas e juros		630	664
Total de Receitas para Atividades Orçamentais		1.149.308	1.166.274
Receitas a partir do Municípios		395	-
Assistência Externa		-	-
Total de Receitas		1.149.704	1.166.274
PAGAMENTOS			
Salários e Vencimentos	1	159.463	155.600
Bens e Serviços	1	287.331	237.204
Pagamentos de Operações		446.794	392.804
Transferências de Benefícios Pessoais	9	142.379	143.206
Outros Pagamentos de Transferências		180.349	156.518
Pagamentos de Transferência		325.744	299.724
Compras de Equipamentos de Capital Menor		18.474	7.209
Despesas de Capital e Desenvolvimento		10.670	5.302
Pagamentos de Despesas de Capital		29.144	12.511
Total de Pagamentos Para atividades Orçamentais		801.682	705.039
Pagamentos fora do Orçamento:			
Transferência de Caixa APAs & FDCH & FI		380.884	433.062
Pagamentos efetuados em nome do APAs, FDCH & FI	30	14	-
Ajuste do período anterior	25	2.883	1.181
Total dos Pagamentos		1.185.463	1.139.282
(Redução) / Aumento de Dinheiro		(35.759)	26.992
Caixa no Início do ano		248.258	188.029
Capital do Estado devolvidos a FCTL po APAs e Municípios		46.071	33.238
Situação Patrimonial Líquida do Estado		258.570	248.259
Representado por:			
Dinheiro no Banco	3	254.968	244.111
Adiantamentos de Caixa	31	5.619	6.164
Contas a Receber		-	-
Contas a Pagar		-	-
Garantias de Desempenho Pendentes	14	(2.018)	(2.017)
Situação Patrimonial Líquida do Estado (31 de dezembro)	1,3	258.570	248.258

DEMONSTRAÇÃO DE RECEITAS E PAGAMENTOS DE CAIXA DO FI PARA O ANO QUE TERMINOU A 31 DE DEZEMBRO DE 2019			
	Notas	2019 (USD '000)	2018 USD ('000)
RECEITAS			
Receitas do Fundo Consolidado de Timor Leste		235.067	306.369
Receitas de empréstimos da JICA, BM e BAsD	11, 12	49.747	39.159
Outras Receitas – ADB	11, 12	-	-
Juros Bancários		94	104
Pagamentos efetuados pelos outros fundos em nome do Fundo		-	-
Total de Receitas		284.908	345.632
PAGAMENTOS			
CAPITAL E DESENVOLVIMENTO			
Agricultura		(1.022)	(3.390)
Água e Saneamento		(324)	(451)
Desenvolvimento Urbano e Rural		(4.308)	(4.245)
Edifícios Públicos		(952)	(3.526)
Educação		(149)	(109)
Eletricidade		(9.854)	(16.536)
Equipamentos Informáticos		(4.045)	(2.133)
ODMs		-	-
Saúde		(123)	(442)
Segurança e Defesa		(2.524)	(1.070)
Solidariedade Social		-	-
Tasi Mane		(45.323)	(98.716)
Aeroportos		(5.258)	(5.366)
Concepção e Fiscalização de Novos Portos		-	-
Estradas		(134.711)	(135.190)
Pontes		(9.141)	(5.949)
Portos		(188)	(607)
Preparação de Desenhos Novos Projetos		(222)	-
Programa de Desenvolvimento da Região de Oecussi		-	-
Programa do Setor do Turismo		(53)	-
Programa do Setor das Finanças		(3.175)	(3.288)
Programa do Setor da Juventude e Desporto		(430)	(841)
Comprar do Novo Navio de Transporte / Compre o novo navio de transporte		-	-
Administração do CAFI		(966)	(750)
Programa de Manutenção e Reabilitação		(4.386)	(9.468)
Total Pagamento do FI Financiada pelo Orçamento do Estado		(227.155)	(292.077)
Projetos Rodoviários Através de empréstimos da JICA e do BAsD		(49.747)	(39.159)
Retenção na Fonte		-	-
Impostos sobre Rendimentos		-	-
Impostos Coletivos		-	-
Total Pagamento de Caixa para Desenvolvimento de Capital		(276.901)	(331.236)
Pagamentos efetuados Pelo FI em nome de outros fundos		-	-
Total dos Pagamentos		(276.901)	(331.236)
Aumento / (Diminuição) de Caixa		8.007	14.396
Caixa no início do ano		31.867	22.235
Retorno Excedente em dinheiro		(31.303)	(4.764)
Aumento / (Diminuição) de Caixa		564	17.471
Situação Patrimonial Líquida do Estado		8.571	31.867
Representado por:			
Dinheiro no Banco	3	8.571	31.867
Adiantamentos de Caixa		-	-
Contas a Receber		-	-
Contas a Pagar		-	-
Situação Patrimonial Líquida do Estado (31 de dezembro)		8.571	31.867

DEMONSTRAÇÃO DE RECEITAS E PAGAMENTOS DE CAIXA DO FDCH PARA O ANO QUE TERMINOU A 31 DE DEZEMBRO DE 2019			
	Notas	2019 (USD '000)	2018 USD '000)
RECEITAS			
Receitas de Capital a partir do Fundo Consolidado de Timor Leste		17.536	13.794
Juros e Outras Receitas		7	7
		17.543	13.801
Pagamentos efetuados pelos outros fundos em nome do FDCH		-	-
Retornar Ordem de Pagamentos do ano anterior		43	-
Total das Receitas		17.586	13.801
PAGAMENTOS			
Qualificação Profissional		(3.250)	(2.252)
Formação Técnica		(5.198)	(348)
Bolsa de Estudo		(7.109)	(9.725)
Outros Tipo de Formação		(1.070)	(2.148)
Boa governação e gestão institucional		(1.056)	-
Pagamentos incluindo Retencao na fonte		(17.684)	(14.473)
Montante retidos a fornecedores		-	-
Pagamentos em Dinheiro		(17.684)	(14.473)
Pagamentos efetuados pelo FDCH em nome do outro fundo		-	-
Total Pagamento		(17.684)	(14.473)
Aumento/(Redução) de Caixa		(97)	(672)
Caixa no início do ano		430	1.359
Retorno do excedente de Caixa ao FCTL		-	(181)
Adiantamentos não Líquidados feitos em ano anteriores		78	-
Patrimônio Líquido Ajustado no Final do Ano		411	506
Composta:			
Caixa	3	285	429
Adiantamentos	31	126	77
Contas a Receber		-	-
Contas a Pagar		-	-
Situação Patrimonial Líquida do FDCH em 31 de dezembro	1,3	411	506

Demonstração de Receitas e Pagamentos de Caixa das Agências Autônomas

Presidência da República	2019 (US\$'000)	2018 (US\$'000)
Receitas		
Apoio Orçamental	6,398	5,749
Empréstimos de terceiros		
Receita da Agência Autônoma		
Outras Receitas	4	32
Juros Bancárias	5	5
Segurança Social		
Pagamentos por outras entidades em nome da entidade		0
Total Receitas	6,407	5,786
Despesas		
Pagamento a outras entidades		
Salário e Vencimentos	809	800
Bens e Serviços	5,376	3,735
Total de Pagamentos Operacionais	6,185	4,535
Tranferência de Benefícios Pessoais	99	
Outros pagamentos de transferência		
Total Pagamentos Operacionais	99	0
Capital Menor	710	253
Despesa de Capital de Desenvolvimento		
Despesas Totais de Capital	710	253
Adjuste R & P do ano anterior		
Imposto de retenção	0	0
Pagamentos em nome de outras entidades	0	0
Pagamentos totais para atividades orçamentárias	0	0
Excedente de caixa / déficit por ano	-587	998
Situação Patrimonial Líquida do Estado (1 Jan)	1,579	768
Retorno em Dinheiro Para CFET	-938	-187
Equidade Revisada / Saldo de Caixa	54	580
Adiantamento	5	0
Contas a receber		
Balanco de Adjudicação de Exercício anterior		
Contas a pagar		
Retenção		
Saldo no Banco	49	1,579
Situação Patrimonial Líquida do Estado (31 Dez)	54	1,579

Parlamento Nacional	2019 (US\$'000)	2018 (US\$'000)
Receitas		
Apoio Orçamental	13,525	10,396
Receita da Agência Autónoma		
Outras Receitas	6	3
Juros Bancárias	7	6
Segurança Social		
Pagamentos por outras entidades em nome da entidade		
Total Receitas	13,538	10,405
Despesas		
Pagamento a outras entidades	6	
Salário e Vencimentos	5,488	4,285
Bens e Serviços	6,045	4,440
Total de Pagamentos Operacionais	11,533	8,725
Transferência de Benefícios Pessoais	1,043	
Outros pagamentos de transferência		999
Total Pagamentos Operacionais	1,043	999
Capital Menor	1,599	
Despesa de Capital de Desenvolvimento	53	
Despesas Totais de Capital	1,653	0
Adjuste R & P do ano anterior	14	93
Imposto de retenção		0
Pagamentos em nome de outras entidades		0
Pagamentos totais para atividades orçamentárias		0
Excedente de caixa / déficit por ano	-710	589
Situação Patrimonial Líquida do Estado (1 Jan)	1,663	6,301
Retorno em Dinheiro Para CFET	-727	-5,333
Equidade Revisada / Saldo de Caixa	226	968
Adiantamento	22	-1
Contas a receber		
Balço de Adjudicação de Exercício anterior		13
Contas a pagar		
Retenção		
Saldo no Banco	204	1,569
Situação Patrimonial Líquida do Estado (31 Dez)	226	1,569

Tribunal	2019 (US\$'000)	2018 (US\$'000)
Receitas		
Apoio Orçamental	6,008	2,974
Receita da Agência Autônoma		
Outras Receitas		1
Juros Bancárias	4	5
Segurança Social		
Pagamentos por outras entidades em nome da entidade		
Total Receitas	6,012	2,980
Despesas		
Pagamento a outras entidades		
Salário e Vencimentos	2,504	1,977
Bens e Serviços	2,450	1,002
Total de Pagamentos Operacionais	4,954	2,979
Transferência de Benefícios Pessoais		
Outros pagamentos de transferência		
Total Pagamentos Operacionais	0	0
Capital Menor	1,137	
Despesa de Capital de Desenvolvimento		
Despesas Totais de Capital	1,137	0
Adjuste R & P do ano anterior		-1
Imposto de retenção		0
Pagamentos em nome de outras entidades		0
Pagamentos totais para atividades orçamentárias		0
Excedente de caixa / déficit por ano	-79	2
Situação Patrimonial Líquida do Estado (1 Jan)	385	1,072
Retorno em Dinheiro Para CFET	-126	-689
Equidade Revisada / Saldo de Caixa	180	383
Adiantamento	2	
Contas a receber		
Balço de Adjudicação de Exercício anterior		
Contas a pagar		
Retenção		
Saldo no Banco	179	385
Situação Patrimonial Líquida do Estado (31 Dez)	180	385

Procuradoria Geral da República	2019 (US\$'000)	2018 (US\$'000)
Receitas		
Apoio Orçamental	4,012	2,594
Receita da Agência Autónoma		
Outras Receitas	1	
Juros Bancárias	3	1
Segurança Social		
Pagamentos por outras entidades em nome da entidade		
Total Receitas	4,015	2,595
Despesas		
Pagamento a outras entidades	6	
Salário e Vencimentos	1,900	1,664
Bens e Serviços	1,368	1,212
Total de Pagamentos Operacionais	3,268	2,876
Transferência de Benefícios Pessoais		
Outros pagamentos de transferência		
Total Pagamentos Operacionais	0	0
Capital Menor	309	
Despesa de Capital de Desenvolvimento	41	
Despesas Totais de Capital	350	0
Adjuste R & P do ano anterior		
Imposto de retenção		0
Pagamentos em nome de outras entidades		0
Pagamentos totais para atividades orçamentárias		0
Excedente de caixa / déficit por ano	391	-281
Situação Patrimonial Líquida do Estado (1 Jan)	95	1,047
Retorno em Dinheiro Para CFET	-31	-670
Equidade Revisada / Saldo de Caixa	456	376
Adiantamento	5	
Contas a receber		
Balço de Adjudicação de Exercício anterior		
Contas a pagar		
Retenção		
Saldo no Banco	451	95
Situação Patrimonial Líquida do Estado (31 Dez)	456	95

Comissão Anti Corrupção	2019 (US\$'000)	2018 (US\$'000)
Receitas		
Apoio Orçamental	1,193	1,043
Receita da Agência Autónoma		
Outras Receitas	1	
Juros Bancárias	1	1
Segurança Social		
Pagamentos por outras entidades em nome da entidade		
Total Receitas	1,195	1,044
Despesas		
Pagamento a outras entidades		
Salário e Vencimentos	705	665
Bens e Serviços	358	96
Total de Pagamentos Operacionais	1,064	761
Transferência de Benefícios Pessoais		
Outros pagamentos de transferência		
Total Pagamentos Operacionais		0
Capital Menor	82	
Despesa de Capital de Desenvolvimento		
Despesas Totais de Capital	82	0
Adjuste R & P do ano anterior	-1	-23
Imposto de retenção		0
Pagamentos em nome de outras entidades		0
Pagamentos totais para atividades orçamentárias		0
Excedente de caixa / déficit por ano	50	306
Situação Patrimonial Líquida do Estado (1 Jan)	422	350
Retorno em Dinheiro Para CFET	-338	-234
Equidade Revisada / Saldo de Caixa	135	116
Adiantamento	7	
Contas a receber		
Balanço de Adjudicação de Exercício anterior		
Contas a pagar		
Retenção		
Saldo no Banco	127	422
Situação Patrimonial Líquida do Estado (31 Dez)	135	422

Comissão da Função Pública	2019 (US\$'000)	2018 (US\$'000)
Receitas		
Apoio Orçamental	2,256	2,008
Receita da Agência Autónoma		
Outras Receitas	0	
Juros Bancárias	2	2
Segurança Social		
Pagamentos por outras entidades em nome da entidade		
Total Receitas	2,258	2,010
Despesas		
Pagamento a outras entidades		
Salário e Vencimentos	951	822
Bens e Serviços	1,219	1,183
Total de Pagamentos Operacionais	2,170	2,005
Transferência de Benefícios Pessoais		
Outros pagamentos de transferência		
Total Pagamentos Operacionais	0	0
Capital Menor	156	35
Despesa de Capital de Desenvolvimento		
Despesas Totais de Capital	156	35
Adjuste R & P do ano anterior	26	
Imposto de retenção		0
Pagamentos em nome de outras entidades		0
Pagamentos totais para atividades orçamentárias		0
Excedente de caixa / déficit por ano	-93	-30
Situação Patrimonial Líquida do Estado (1 Jan)	176	234
Retorno em Dinheiro Para CFET		-28
Equidade Revisada / Saldo de Caixa	83	206
Adiantamento		
Contas a receber		
Balanço de Adjudicação de Exercício anterior		
Contas a pagar		
Retenção		
Saldo no Banco	83	176
Situação Patrimonial Líquida do Estado (31 Dez)	83	176

Universidade Nacional Timor Lorosa'e	2019 (US\$'000)	2018 (US\$'000)
Receitas		
Apoio Orçamental	12,826	11,746
Receita da Agência Autónoma	1,213	1,162
Outras Receitas	6	
Juros Bancárias	10	3
Segurança Social		
Pagamentos por outras entidades em nome da entidade		
Total Receitas	14,055	12,910
Despesas		
Pagamento a outras entidades		
Salário e Vencimentos	8,572	8,574
Bens e Serviços	4,946	3,918
Total de Pagamentos Operacionais	13,518	12,492
Tranferência de Benefícios Pessoais		
Outros pagamentos de transferência		
Total Pagamentos Operacionais	0	0
Capital Menor	1,131	299
Despesa de Capital de Desenvolvimento	136	
Despesas Totais de Capital	1,267	299
Adjuste R & P do ano anterior		-1
Imposto de retenção		0
Pagamentos em nome de outras entidades		0
Pagamentos totais para atividades orçamentárias		0
Excedente de caixa / déficit por ano	-729	121
Situação Patrimonial Líquida do Estado (1 Jan)	1,085	1,415
Retorno em Dinheiro Para CFET	-70	-451
Equidade Revisada / Saldo de Caixa	285	963
Adiantamento	41	
Contas a receber		
Balanço de Adjudicação de Exercício anterior		
Contas a pagar		
Retenção		
Saldo no Banco	245	1,085
Situação Patrimonial Líquida do Estado (31 Dez)	285	1,085

Arquivo & Museu da Resistência Timoreense	2019 (US\$'000)	2018 (US\$'000)
Receitas		
Apoio Orçamental	2,386	662
Receita da Agência Autónoma	4	2
Outras Receitas	0	
Juros Bancárias	3	0
Segurança Social		
Pagamentos por outras entidades em nome da entidade		
Total Receitas	2,392	665
Despesas		
Pagamento a outras entidades		
Salário e Vencimentos		0
Bens e Serviços	2,062	649
Total de Pagamentos Operacionais	2,062	649
Tranferência de Benefícios Pessoais		
Outros pagamentos de transferência		
Total Pagamentos Operacionais		0
Capital Menor		
Despesa de Capital de Desenvolvimento		
Despesas Totais de Capital	0	0
Adjuste R & P do ano anterior		
Imposto de retenção		0
Pagamentos em nome de outras entidades		0
Pagamentos totais para atividades orçamentárias		0
Excedente de caixa / déficit por ano	330	16
Situação Patrimonial Líquida do Estado (1 Jan)	52	37
Retorno em Dinheiro Para CFET		0
Equidade Revisada / Saldo de Caixa	382	37
Adiantamento		
Contas a receber		
Balanço de Adjudicação de Exercício anterior		
Contas a pagar		
Retenção		
Saldo no Banco	382	52
Situação Patrimonial Líquida do Estado (31 Dez)	382	52

Instituto de Apoio ao Desenvolvimento Empresarial	2019 (US\$'000)	2018 (US\$'000)
Receitas		
Apoio Orçamental	906	808
Receita da Agência Autônoma	11	73
Outras Receitas		
Juros Bancárias	1	0
Segurança Social		
Pagamentos por outras entidades em nome da entidade		
Total Receitas	917	882
Despesas		
Pagamento a outras entidades		
Salário e Vencimentos	509	499
Bens e Serviços	414	280
Total de Pagamentos Operacionais	923	779
Transferência de Benefícios Pessoais		
Outros pagamentos de transferência		
Total Pagamentos Operacionais	0	0
Capital Menor	19	
Despesa de Capital de Desenvolvimento		
Despesas Totais de Capital	19	0
Adjuste R & P do ano anterior		
Imposto de retenção		0
Pagamentos em nome de outras entidades		0
Pagamentos totais para atividades orçamentárias		0
Excedente de caixa / déficit por ano	-24	103
Situação Patrimonial Líquida do Estado (1 Jan)	149	47
Retorno em Dinheiro Para CFET	-77	0
Equidade Revisada / Saldo de Caixa	48	47
Adiantamento		
Contas a receber		
Balço de Adjudicação de Exercício anterior		
Contas a pagar		
Retenção		
Saldo no Banco	48	149
Situação Patrimonial Líquida do Estado (31 Dez)	48	149

Agência de Promoção e Exportação de Timor Leste TradelInvest Timor Leste	2019 (US\$'000)	2018 (US\$'000)
Receitas		
Apoio Orçamental	1,058	696
Receita da Agência Autónoma		20
Outras Receitas	0	
Juros Bancárias	1	0
Segurança Social		
Pagamentos por outras entidades em nome da entidade		
Total Receitas	1,059	716
Despesas		
Pagamento a outras entidades		
Salário e Vencimentos	0	0
Bens e Serviços	853	693
Total de Pagamentos Operacionais	853	693
Tranferência de Benefícios Pessoais		
Outros pagamentos de transferência		
Total Pagamentos Operacionais	0	0
Capital Menor	78	
Despesa de Capital de Desenvolvimento		
Despesas Totais de Capital	78	0
Adjuste R & P do ano anterior		
Imposto de retenção	0	0
Pagamentos em nome de outras entidades	0	0
Pagamentos totais para atividades orçamentárias	0	0
Excedente de caixa / déficit por ano	128	23
Situação Patrimonial Líquida do Estado (1 Jan)	130	140
Retorno em Dinheiro Para CFET	-69	-35
Equidade Revisada / Saldo de Caixa	188	104
Adiantamento		
Contas a receber		
Balço de Adjudicação de Exercício anterior		3
Contas a pagar		
Retenção		
Saldo no Banco	188	130
Situação Patrimonial Líquida do Estado (31 Dez)	188	130

Serviço de Registro e Verificação Empresarial	2019 (US\$'000)	2018 (US\$'000)
Receitas		
Apoio Orçamental	651	586
Receita da Agência Autônoma	401	215
Outras Receitas		
Juros Bancárias	1	0
Segurança Social		
Pagamentos por outras entidades em nome da entidade		
Total Receitas	1,054	801
Despesas		
Pagamento a outras entidades		
Salário e Vencimentos		0
Bens e Serviços	817	597
Total de Pagamentos Operacionais	817	597
Transferência de Benefícios Pessoais		
Outros pagamentos de transferência		
Total Pagamentos Operacionais	0	0
Capital Menor	182	
Despesa de Capital de Desenvolvimento		
Despesas Totais de Capital	182	0
Adjuste R & P do ano anterior	9	
Imposto de retenção		0
Pagamentos em nome de outras entidades		0
Pagamentos totais para atividades orçamentárias		0
Excedente de caixa / déficit por ano	46	139
Situação Patrimonial Líquida do Estado (1 Jan)	198	16
Retorno em Dinheiro Para CFET	-100	0
Equidade Revisada / Saldo de Caixa	144	16
Adiantamento	38	44
Contas a receber		22
Balço de Adjudicação de Exercício anterior		
Contas a pagar		
Retenção		
Saldo no Banco	106	155
Situação Patrimonial Líquida do Estado (31 Dez)	144	155

Instituto de Pesquisa, Desenvolvimento, Formação e Promoção do BAMBU	2019 (US\$'000)	2018 (US\$'000)
Receitas		
Apoio Orçamental	450	285
Receita da Agência Autônoma	212	12
Outras Receitas	0	
Juros Bancárias	0	0
Segurança Social		
Pagamentos por outras entidades em nome da entidade		
Total Receitas	663	297
Despesas		
Pagamento a outras entidades		
Salário e Vencimentos		0
Bens e Serviços	435	285
Total de Pagamentos Operacionais	435	285
Transferência de Benefícios Pessoais		
Outros pagamentos de transferência		
Total Pagamentos Operacionais		0
Capital Menor	32	
Despesa de Capital de Desenvolvimento		
Despesas Totais de Capital	32	0
Adjuste R & P do ano anterior		
Imposto de retenção		0
Pagamentos em nome de outras entidades		0
Pagamentos totais para atividades orçamentárias		0
Excedente de caixa / déficit por ano	196	12
Situação Patrimonial Líquida do Estado (1 Jan)	26	75
Retorno em Dinheiro Para CFET	-14	-61
Equidade Revisada / Saldo de Caixa	209	15
Adiantamento		
Contas a receber		
Balço de Adjudicação de Exercício anterior		
Contas a pagar		
Retenção		
Saldo no Banco	209	26
Situação Patrimonial Líquida do Estado (31 Dez)	209	26

Polícia Científica de Investigação Criminal	2019 (US\$'000)	2018 (US\$'000)
Receitas		
Apoio Orçamental	1,816	1,263
Receita da Agência Autónoma		
Outras Receitas		
Juros Bancárias	1	1
Segurança Social		
Pagamentos por outras entidades em nome da entidade		
Total Receitas	1,817	1,264
Pagamento a outras entidades		
Salário e Vencimentos	951	917
Bens e Serviços	508	338
Total de Pagamentos Operacionais	1,459	1,255
Transferência de Benefícios Pessoais		
Outros pagamentos de transferência		
Total Pagamentos Operacionais		0
Capital Menor	224	
Despesa de Capital de Desenvolvimento		
Despesas Totais de Capital	224	0
Adjuste R & P do ano anterior		0
Imposto de retenção		0
Pagamentos em nome de outras entidades		0
Pagamentos totais para atividades orçamentárias		0
Excedente de caixa / déficit por ano	134	9
Situação Patrimonial Líquida do Estado (1 Jan)	136	350
Retorno em Dinheiro Para CFET	-34	-222
Equidade Revisada / Saldo de Caixa	237	127
Adiantamento		
Contas a receber		
Balço de Adjudicação de Exercício anterior		
Contas a pagar		
Retenção		
Saldo no Banco	237	136
Situação Patrimonial Líquida do Estado (31 Dez)	237	136

Hospital Nacional Guido Valadares	2019 (US\$'000)	2018 (US\$'000)
Receitas		
Apoio Orçamental	7,355	7,099
Receita da Agência Autónoma	310	623
Outras Receitas		
Juros Bancárias	7	3
Segurança Social		
Pagamentos por outras entidades em nome da entidade		
Total Receitas	7,672	7,725
Despesas		
Pagamento a outras entidades		
Salário e Vencimentos	4,275	4,048
Bens e Serviços	3,007	2,136
Total de Pagamentos Operacionais	7,281	6,184
Transferência de Benefícios Pessoais		
Outros pagamentos de transferência		
Total Pagamentos Operacionais		0
Capital Menor	381	416
Despesa de Capital de Desenvolvimento		
Despesas Totais de Capital	381	416
Adjuste R & P do ano anterior		
Imposto de retenção		0
Pagamentos em nome de outras entidades		0
Pagamentos totais para atividades orçamentárias		0
Excedente de caixa / déficit por ano	9	1,125
Situação Patrimonial Líquida do Estado (1 Jan)	1,959	847
Retorno em Dinheiro Para CFET	-810	-13
Equidade Revisada / Saldo de Caixa	1,159	834
Adiantamento		
Contas a receber		
Balço de Adjudicação de Exercício anterior		
Contas a pagar		
Retenção		
Saldo no Banco	1,159	1,959
Situação Patrimonial Líquida do Estado (31 Dez)	1,159	1,959

Serviço Autônomo de Medicamentos e Equipamentos Médicos	2019 (US\$'000)	2018 (US\$'000)
Receitas		
Apoio Orçamental	7,204	11,063
Receita da Agência Autônoma	124	289
Outras Receitas	2	1
Juros Bancárias	4	6
Segurança Social		
Pagamentos por outras entidades em nome da entidade		
Total Receitas	7,334	11,359
Despesas		
Pagamento a outras entidades		
Salário e Vencimentos	273	254
Bens e Serviços	6,552	11,105
Total de Pagamentos Operacionais	6,825	11,359
Transferência de Benefícios Pessoais	46	
Outros pagamentos de transferência		
Total Pagamentos Operacionais	46	0
Capital Menor	454	
Despesa de Capital de Desenvolvimento		
Despesas Totais de Capital	454	0
Adjuste R & P do ano anterior		
Imposto de retenção		0
Pagamentos em nome de outras entidades		0
Pagamentos totais para atividades orçamentárias		0
Excedente de caixa / déficit por ano	10	0
Situação Patrimonial Líquida do Estado (1 Jan)	226	366
Retorno em Dinheiro Para CFET		-139
Equidade Revisada / Saldo de Caixa	236	226
Adiantamento	0	
Contas a receber		
Balço de Adjudicação de Exercício anterior		
Contas a pagar		
Retenção		
Saldo no Banco	236	226
Situação Patrimonial Líquida do Estado (31 Dez)	236	226

Centro Nacional de Reabilitação	2019 (US\$'000)	2018 (US\$'000)
Receitas		
Apoio Orçamental	1,093	547
Receita da Agência Autónoma		
Outras Receitas	1	
Juros Bancárias	1	0
Segurança Social		
Pagamentos por outras entidades em nome da entidade		
Total Receitas	1,095	547
Despesas		
Pagamento a outras entidades		
Salário e Vencimentos	21	20
Bens e Serviços	629	524
Total de Pagamentos Operacionais	650	545
Transferência de Benefícios Pessoais		
Outros pagamentos de transferência		
Total Pagamentos Operacionais	0	0
Capital Menor	434	
Despesa de Capital de Desenvolvimento		
Despesas Totais de Capital	434	0
Adjuste R & P do ano anterior		
Imposto de retenção		0
Pagamentos em nome de outras entidades	0	0
Pagamentos totais para atividades orçamentárias	0	0
Excedente de caixa / déficit por ano	11	3
Situação Patrimonial Líquida do Estado (1 Jan)	24	21
Retorno em Dinheiro Para CFET	0	0
Equidade Revisada / Saldo de Caixa	35	21
Adiantamento		
Contas a receber		
Balço de Adjudicação de Exercício anterior		
Contas a pagar		
Retenção		
Saldo no Banco	35	24
Situação Patrimonial Líquida do Estado (31 Dez)	35	24

Administração Autoridade Portuária Timor Leste	2019 (US\$'000)	2018 (US\$'000)
Receitas		
Apoio Orçamental	1,631	54
Receita da Agência Autónoma	3,514	4,092
Outras Receitas		3
Juros Bancárias	9	4
Segurança Social		
Pagamentos por outras entidades em nome da entidade		
Total Receitas	5,154	4,153
Despesas		
Pagamento a outras entidades		
Salário e Vencimentos	291	245
Bens e Serviços	2,622	2,088
Total de Pagamentos Operacionais	2,913	2,333
Transferência de Benefícios Pessoais		
Outros pagamentos de transferência		
Total Pagamentos Operacionais	0	0
Capital Menor	35	
Despesa de Capital de Desenvolvimento		
Despesas Totais de Capital	35	0
Adjuste R & P do ano anterior		0
Imposto de retenção		0
Pagamentos em nome de outras entidades		0
Pagamentos totais para atividades orçamentárias		0
Excedente de caixa / déficit por ano	2,207	1,820
Situação Patrimonial Líquida do Estado (1 Jan)	1,554	6,582
Retorno em Dinheiro Para CFET	-1,521	-6,848
Equidade Revisada / Saldo de Caixa	2,240	-266
Adiantamento		
Contas a receber		
Balço de Adjudicação de Exercício anterior		
Contas a pagar		
Retenção		
Saldo no Banco	2,240	1,554
Situação Patrimonial Líquida do Estado (31 Dez)	2,240	1,554

Autoridade Nacional Comunicações	2019 (US\$'000)	2018 (US\$'000)
Receitas		
Apoio Orçamental	611	281
Receita da Agência Autónoma	1,462	899
Outras Receitas	0	0
Juros Bancárias	3	1
Segurança Social		
Pagamentos por outras entidades em nome da entidade		
Total Receitas	2,076	1,182
Despesas		
Pagamento a outras entidades		
Salário e Vencimentos	0	0
Bens e Serviços	839	654
Total de Pagamentos Operacionais	839	654
Transferência de Benefícios Pessoais		
Outros pagamentos de transferência		
Total Pagamentos Operacionais	0	0
Capital Menor	366	
Despesa de Capital de Desenvolvimento		
Despesas Totais de Capital	366	0
Adjuste R & P do ano anterior		
Imposto de retenção		0
Pagamentos em nome de outras entidades		0
Pagamentos totais para atividades orçamentárias		0
Excedente de caixa / déficit por ano	871	528
Situação Patrimonial Líquida do Estado (1 Jan)	610	368
Retorno em Dinheiro Para CFET	-603	-287
Equidade Revisada / Saldo de Caixa	878	82
Adiantamento		
Contas a receber		
Balço de Adjudicação de Exercício anterior		
Contas a pagar		
Retenção		
Saldo no Banco	878	610
Situação Patrimonial Líquida do Estado (31 Dez)	878	610

Instituto Defesa Nacional	2019 (US\$'000)	2018 (US\$'000)
Receitas		
Apoio Orçamental	1,364	681
Receita da Agência Autónoma		
Outras Receitas		
Juros Bancárias	1	0
Segurança Social		
Pagamentos por outras entidades em nome da entidade		
Total Receitas	1,365	681
Despesas		
Pagamento a outras entidades		
Salário e Vencimentos	39	36
Bens e Serviços	1,198	627
Total de Pagamentos Operacionais	1,237	663
Transferência de Benefícios Pessoais		
Outros pagamentos de transferência		
Total Pagamentos Operacionais	0	0
Capital Menor	93	
Despesa de Capital de Desenvolvimento		
Despesas Totais de Capital	93	0
Adjuste R & P do ano anterior	-7	-2
Imposto de retenção	0	0
Pagamentos em nome de outras entidades	0	0
Pagamentos totais para atividades orçamentárias	0	0
Excedente de caixa / déficit por ano	42	20
Situação Patrimonial Líquida do Estado (1 Jan)	39	21
Retorno em Dinheiro Para CFET	0	0
Equidade Revisada / Saldo de Caixa	81	21
Adiantamento	5	
Contas a receber		
Balço de Adjudicação de Exercício anterior		
Contas a pagar		
Retenção		
Saldo no Banco	76	41
Situação Patrimonial Líquida do Estado (31 Dez)	81	41

Instituto Nacional de Saúde	2019 (US\$'000)	2018 (US\$'000)
Receitas		
Apoio Orçamental	621	433
Receita da Agência Autónoma		
Outras Receitas	1	
Juros Bancárias	0	0
Segurança Social		
Pagamentos por outras entidades em nome da entidade		
Total Receitas	622	433
Despesas		
Pagamento a outras entidades		
Salário e Vencimentos	257	223
Bens e Serviços	267	120
Total de Pagamentos Operacionais	524	343
Transferência de Benefícios Pessoais		
Outros pagamentos de transferência		
Total Pagamentos Operacionais	0	0
Capital Menor	153	
Despesa de Capital de Desenvolvimento		
Despesas Totais de Capital	153	0
Adjuste R & P do ano anterior	-1	-2
Imposto de retenção		0
Pagamentos em nome de outras entidades		0
Pagamentos totais para atividades orçamentárias		0
Excedente de caixa / déficit por ano	-54	93
Situação Patrimonial Líquida do Estado (1 Jan)	131	52
Retorno em Dinheiro Para CFET	-35	-14
Equidade Revisada / Saldo de Caixa	42	38
Adiantamento	1	
Contas a receber		
Balço de Adjudicação de Exercício anterior		
Contas a pagar		
Retenção		
Saldo no Banco	41	131
Situação Patrimonial Líquida do Estado (31 Dez)	42	131

Serviço Nacional de Inteligência	2019 (US\$'000)	2018 (US\$'000)
Receitas		
Apoio Orçamental	1,642	1,336
Receita da Agência Autônoma		
Outras Receitas	0	
Juros Bancárias	1	0
Segurança Social		
Pagamentos por outras entidades em nome da entidade		
Total Receitas	1,642	1,336
Despesas		
Pagamento a outras entidades		
Salário e Vencimentos	322	289
Bens e Serviços	1,133	1,049
Total de Pagamentos Operacionais	1,455	1,338
Transferência de Benefícios Pessoais		
Outros pagamentos de transferência		
Total Pagamentos Operacionais	0	0
Capital Menor	139	
Despesa de Capital de Desenvolvimento		
Despesas Totais de Capital	139	0
Adjuste R & P do ano anterior		
Imposto de retenção		0
Pagamentos em nome de outras entidades		0
Pagamentos totais para atividades orçamentárias		0
Excedente de caixa / déficit por ano	48	-1
Situação Patrimonial Líquida do Estado (1 Jan)	69	71
Retorno em Dinheiro Para CFET		0
Equidade Revisada / Saldo de Caixa	117	71
Adiantamento	55	
Contas a receber		
Balço de Adjudicação de Exercício anterior		
Contas a pagar		
Retenção		
Saldo no Banco	62	69
Situação Patrimonial Líquida do Estado (31 Dez)	117	69

Inspeção-Geral do Estado	2019 (US\$'000)	2018 (US\$'000)
Receitas		
Apoio Orçamental	1,066	377
Receita da Agência Autónoma		
Outras Receitas		
Juros Bancárias	1	0
Segurança Social		
Pagamentos por outras entidades em nome da entidade		
Total Receitas	1,066	377
Despesas		
Pagamento a outras entidades		
Salário e Vencimentos	209	202
Bens e Serviços	562	160
Total de Pagamentos Operacionais	771	362
Tranferência de Benefícios Pessoais		
Outros pagamentos de transferência		
Total Pagamentos Operacionais	0	0
Capital Menor	181	
Despesa de Capital de Desenvolvimento		
Despesas Totais de Capital	181	0
Adjuste R & P do ano anterior		
Imposto de retenção	0	0
Pagamentos em nome de outras entidades	0	0
Pagamentos totais para atividades orçamentárias	0	0
Excedente de caixa / déficit por ano	114	15
Situação Patrimonial Líquida do Estado (1 Jan)	80	187
Retorno em Dinheiro Para CFET	-49	-122
Equidade Revisada / Saldo de Caixa	145	65
Adiantamento	1	
Contas a receber		
Balço de Adjudicação de Exercício anterior		
Contas a pagar		
Retenção		
Saldo no Banco	144	80
Situação Patrimonial Líquida do Estado (31 Dez)	145	80

Instituto Nacional da Administração Pública	2019 (US\$'000)	2018 (US\$'000)
Receitas		
Apoio Orçamental	890	472
Receita da Agência Autónoma		
Outras Receitas	2	
Juros Bancárias	1	0
Segurança Social		
Pagamentos por outras entidades em nome da entidade		
Total Receitas	893	472
Despesas		
Pagamento a outras entidades		
Salário e Vencimentos	344	331
Bens e Serviços	532	116
Total de Pagamentos Operacionais	875	447
Transferência de Benefícios Pessoais		
Outros pagamentos de transferência		
Total Pagamentos Operacionais	0	0
Capital Menor	148	
Despesa de Capital de Desenvolvimento		
Despesas Totais de Capital	148	0
Adjuste R & P do ano anterior	0	0
Imposto de retenção		0
Pagamentos em nome de outras entidades		0
Pagamentos totais para atividades orçamentárias		0
Excedente de caixa / déficit por ano	-130	26
Situação Patrimonial Líquida do Estado (1 Jan)	79	114
Retorno em Dinheiro Para CFET	-41	-61
Equidade Revisada / Saldo de Caixa	-93	53
Adiantamento	0	
Contas a receber		
Balço de Adjudicação de Exercício anterior		
Contas a pagar		
Retenção		
Saldo no Banco	-93	79
Situação Patrimonial Líquida do Estado (31 Dez)	-93	79

Comissão Nacional de Eleições	2019 (US\$'000)	2018 (US\$'000)
Receitas		
Apoio Orçamental	8,480	8,178
Receita da Agência Autônoma		
Outras Receitas	2	
Juros Bancárias	7	2
Segurança Social		
Pagamentos por outras entidades em nome da entidade		
Total Receitas	8,489	8,180
Despesas		
Pagamento a outras entidades	-26	
Salário e Vencimentos	771	729
Bens e Serviços	1,687	1,369
Total de Pagamentos Operacionais	2,458	2,097
Transferência de Benefícios Pessoais		
Outros pagamentos de transferência	6,000	6,000
Total Pagamentos Operacionais	6,000	6,000
Capital Menor	245	11
Despesa de Capital de Desenvolvimento		
Despesas Totais de Capital	245	11
Adjuste R & P do ano anterior		
Imposto de retenção		0
Pagamentos em nome de outras entidades		0
Pagamentos totais para atividades orçamentárias		0
Excedente de caixa / déficit por ano	-188	72
Situação Patrimonial Líquida do Estado (1 Jan)	200	225
Retorno em Dinheiro Para CFET		-97
Equidade Revisada / Saldo de Caixa	12	128
Adiantamento		
Contas a receber		
Balço de Adjudicação de Exercício anterior		
Contas a pagar		
Retenção		
Saldo no Banco	12	200
Situação Patrimonial Líquida do Estado (31 Dez)	12	200

Conselho para a Delimitação Definitiva das Fronteiras Marítimas	2019 (US\$'000)	2018 (US\$'000)
Receitas		
Apoio Orçamental	1,243	856
Receita da Agência Autónoma		
Outras Receitas		
Juros Bancárias	1	0
Segurança Social		
Pagamentos por outras entidades em nome da entidade		
Total Receitas	1,243	856
Despesas		
Pagamento a outras entidades		
Salário e Vencimentos	0	0
Bens e Serviços	1,141	856
Total de Pagamentos Operacionais	1,141	856
Transferência de Benefícios Pessoais		
Outros pagamentos de transferência		
Total Pagamentos Operacionais	0	0
Capital Menor	75	
Despesa de Capital de Desenvolvimento		
Despesas Totais de Capital	75	0
Adjuste R & P do ano anterior	5	
Imposto de retenção	0	0
Pagamentos em nome de outras entidades	0	0
Pagamentos totais para atividades orçamentárias	0	0
Excedente de caixa / déficit por ano	22	0
Situação Patrimonial Líquida do Estado (1 Jan)	96	130
Retorno em Dinheiro Para CFET	-24	-35
Equidade Revisada / Saldo de Caixa	94	95
Adiantamento		
Contas a receber		
Balço de Adjudicação de Exercício anterior		
Contas a pagar		
Retenção		
Saldo no Banco	94	96
Situação Patrimonial Líquida do Estado (31 Dez)	94	96

Instituto de Gestão de Equipamentos Receitas	2019 (US\$'000)	2018 (US\$'000)
Receitas		
Apoio Orçamental	2,546	1,940
Receita da Agência Autónoma	407	287
Outras Receitas	2	17
Juros Bancárias	0	1
Segurança Social		
Pagamentos por outras entidades em nome da entidade		
Total Receitas	2,956	2,246
Despesas		
Pagamento a outras entidades		
Salário e Vencimentos	1,134	1,091
Bens e Serviços	1,835	807
Total de Pagamentos Operacionais	2,968	1,898
Transferência de Benefícios Pessoais		
Outros pagamentos de transferência		
Total Pagamentos Operacionais	0	0
Capital Menor	54	
Despesa de Capital de Desenvolvimento		
Despesas Totais de Capital	54	0
Adjuste R & P do ano anterior		
Imposto de retenção		0
Pagamentos em nome de outras entidades		0
Pagamentos totais para atividades orçamentárias		0
Excedente de caixa / déficit por ano	-66	347
Situação Patrimonial Líquida do Estado (1 Jan)	458	575
Retorno em Dinheiro Para CFET	-367	-465
Equidade Revisada / Saldo de Caixa	25	110
Adiantamento		
Contas a receber		
Balço de Adjudicação de Exercício anterior		
Contas a pagar		
Retenção		
Saldo no Banco	25	458
Situação Patrimonial Líquida do Estado (31 Dez)	25	458

Agência Nacional para a Avaliação e Acreditação Acadêmica	2019 (US\$'000)	2018 (US\$'000)
Receitas		
Apoio Orçamental	356	139
Receita da Agência Autônoma		
Outras Receitas		
Juros Bancárias	0	0
Segurança Social		
Pagamentos por outras entidades em nome da entidade		
Total Receitas	356	139
Despesas		
Pagamento a outras entidades		
Salário e Vencimentos	9	5
Bens e Serviços	338	147
Total de Pagamentos Operacionais	347	152
Transferência de Benefícios Pessoais		
Outros pagamentos de transferência		
Total Pagamentos Operacionais	0	0
Capital Menor		
Despesa de Capital de Desenvolvimento		
Despesas Totais de Capital	0	0
Adjuste R & P do ano anterior		
Imposto de retenção		0
Pagamentos em nome de outras entidades		0
Pagamentos totais para atividades orçamentárias		0
Excedente de caixa / déficit por ano	9	-13
Situação Patrimonial Líquida do Estado (1 Jan)	2	21
Retorno em Dinheiro Para CFET		-7
Equidade Revisada / Saldo de Caixa	10	14
Adiantamento		
Contas a receber		
Balço de Adjudicação de Exercício anterior		
Contas a pagar		
Retenção		
Saldo no Banco	10	2
Situação Patrimonial Líquida do Estado (31 Dez)	10	2

Laboratório Nacional	2019 (US\$'000)	2018 (US\$'000)
Receitas		
Apoio Orçamental	786	1,366
Receita da Agência Autónoma		
Outras Receitas		70
Juros Bancárias	1	1
Segurança Social		
Pagamentos por outras entidades em nome da entidade		
Total Receitas	787	1,436
Despesas		
Pagamento a outras entidades		
Salário e Vencimentos	304	312
Bens e Serviços	1,020	238
Total de Pagamentos Operacionais	1,323	551
Transferência de Benefícios Pessoais		
Outros pagamentos de transferência		
Total Pagamentos Operacionais	0	0
Capital Menor	82	
Despesa de Capital de Desenvolvimento		
Despesas Totais de Capital	82	0
Adjuste R & P do ano anterior		
Imposto de retenção	0	0
Pagamentos em nome de outras entidades	0	0
Pagamentos totais para atividades orçamentárias	0	0
Excedente de caixa / déficit por ano	-619	885
Situação Patrimonial Líquida do Estado (1 Jan)	962	1,044
Retorno em Dinheiro Para CFET	-204	-966
Equidade Revisada / Saldo de Caixa	139	77
Adiantamento		
Contas a receber		
Balço de Adjudicação de Exercício anterior	0	-1
Contas a pagar		
Retenção		
Saldo no Banco	139	962
Situação Patrimonial Líquida do Estado (31 Dez)	139	962

Conselho de Imprensa	2019 (US\$'000)	2018 (US\$'000)
Receitas		
Apoio Orçamental	787	432
Receita da Agência Autónoma		
Outras Receitas	1	
Juros Bancárias	1	0
Segurança Social		
Pagamentos por outras entidades em nome da entidade		
Total Receitas	788	432
Despesas		
Pagamento a outras entidades		
Salário e Vencimentos	224	214
Bens e Serviços	520	225
Total de Pagamentos Operacionais	744	439
Transferência de Benefícios Pessoais		
Outros pagamentos de transferência		
Total Pagamentos Operacionais	0	0
Capital Menor		
Despesa de Capital de Desenvolvimento		
Despesas Totais de Capital	0	0
Adjuste R & P do ano anterior		
Imposto de retenção		0
Pagamentos em nome de outras entidades		0
Pagamentos totais para atividades orçamentárias		0
Excedente de caixa / déficit por ano	44	-6
Situação Patrimonial Líquida do Estado (1 Jan)	35	42
Retorno em Dinheiro Para CFET	-1	0
Equidade Revisada / Saldo de Caixa	79	42
Adiantamento		
Contas a receber		
Balanço de Adjudicação de Exercício anterior		
Contas a pagar		
Retenção		
Saldo no Banco	79	35
Situação Patrimonial Líquida do Estado (31 Dez)	79	35

Centro de Logístico Nacional	2019 (US\$'000)	2018 (US\$'000)
Receitas		
Apoio Orçamental	1,321	1,577
Receita da Agência Autônoma	577	492
Outras Receitas		
Juros Bancárias	2	1
Segurança Social		
Pagamentos por outras entidades em nome da entidade		
Total Receitas	1,900	2,070
Despesas		
Pagamento a outras entidades		
Salário e Vencimentos	95	89
Bens e Serviços	1,848	1,076
Total de Pagamentos Operacionais	1,943	1,165
Transferência de Benefícios Pessoais		
Outros pagamentos de transferência		
Total Pagamentos Operacionais		0
Capital Menor		
Despesa de Capital de Desenvolvimento		
Despesas Totais de Capital	0	0
Adjuste R & P do ano anterior	-17	-98
Imposto de retenção		0
Pagamentos em nome de outras entidades		0
Pagamentos totais para atividades orçamentárias		0
Excedente de caixa / déficit por ano	-25	1,003
Situação Patrimonial Líquida do Estado (1 Jan)	202	1,344
Retorno em Dinheiro Para CFET	-162	-2,145
Equidade Revisada / Saldo de Caixa	14	-801
Adiantamento		
Contas a receber		
Balço de Adjudicação de Exercício anterior		
Contas a pagar		
Retenção		
Saldo no Banco	14	202
Situação Patrimonial Líquida do Estado (31 Dez)	14	202

Instituto Nacional do Desenvolvimento de Mão-de-Obra	2019 (US\$'000)	2018 (US\$'000)
Receitas		
Apoio Orçamental	487	135
Receita da Agência Autônoma		
Outras Receitas	1	
Juros Bancárias	0	0
Segurança Social		
Pagamentos por outras entidades em nome da entidade		
Total Receitas	488	135
Despesas		
Pagamento a outras entidades		
Salário e Vencimentos	41	32
Bens e Serviços	389	117
Total de Pagamentos Operacionais	430	149
Transferência de Benefícios Pessoais		
Outros pagamentos de transferência		
Total Pagamentos Operacionais	0	0
Capital Menor	19	
Despesa de Capital de Desenvolvimento		
Despesas Totais de Capital	19	
Adjuste R & P do ano anterior		
Imposto de retenção		0
Pagamentos em nome de outras entidades		0
Pagamentos totais para atividades orçamentárias		0
Excedente de caixa / déficit por ano	39	-14
Situação Patrimonial Líquida do Estado (1 Jan)	-2	12
Retorno em Dinheiro Para CFET	0	0
Equidade Revisada / Saldo de Caixa	37	12
Adiantamento	3	
Contas a receber		
Balço de Adjudicação de Exercício anterior		
Contas a pagar		
Retenção		
Saldo no Banco	34	-2
Situação Patrimonial Líquida do Estado (31 Dez)	37	-2

Autoridade de Inspeção e Fiscalização da Atividade Económica, Sanitária Alimentar	2019 (US\$'000)	2018 (US\$'000)
Receitas		
Apoio Orçamental	793	392
Receita da Agência Autónoma	87	150
Outras Receitas	1	
Juros Bancárias	1	0
Segurança Social		
Pagamentos por outras entidades em nome da entidade		
Total Receitas	882	543
Despesas		
Pagamento a outras entidades		
Salário e Vencimentos	53	38
Bens e Serviços	660	296
Total de Pagamentos Operacionais	713	334
Tranferência de Benefícios Pessoais		
Outros pagamentos de transferência		
Total Pagamentos Operacionais	0	0
Capital Menor	182	
Despesa de Capital de Desenvolvimento		
Despesas Totais de Capital	182	0
Adjuste R & P do ano anterior	5	0
Imposto de retenção		0
Pagamentos em nome de outras entidades		0
Pagamentos totais para atividades orçamentárias		0
Excedente de caixa / déficit por ano	-18	209
Situação Patrimonial Líquida do Estado (1 Jan)	274	65
Retorno em Dinheiro Para CFET	-168	-183
Equidade Revisada / Saldo de Caixa	88	-118
Adiantamento		
Contas a receber		
Balço de Adjudicação de Exercício anterior		
Contas a pagar		
Retenção		
Saldo no Banco	88	91
Situação Patrimonial Líquida do Estado (31 Dez)	88	91

Serviço Nacional de Aprendizagem Industrial	2019 (US\$'000)	2018 (US\$'000)
Receitas		
Apoio Orçamental	462	204
Receita da Agência Autônoma		6
Outras Receitas	0	
Juros Bancárias	0	0
Segurança Social		
Pagamentos por outras entidades em nome da entidade		
Total Receitas	463	210
Despesas		
Pagamento a outras entidades		
Salário e Vencimentos	93	94
Bens e Serviços	180	103
Total de Pagamentos Operacionais	273	197
Transferência de Benefícios Pessoais		
Outros pagamentos de transferência		
Total Pagamentos Operacionais	0	0
Capital Menor	176	
Despesa de Capital de Desenvolvimento		
Despesas Totais de Capital	176	0
Adjuste R & P do ano anterior		
Imposto de retenção		0
Pagamentos em nome de outras entidades		0
Pagamentos totais para atividades orçamentárias		0
Excedente de caixa / déficit por ano	13	12
Situação Patrimonial Líquida do Estado (1 Jan)	23	11
Retorno em Dinheiro Para CFET	-7	0
Equidade Revisada / Saldo de Caixa	29	11
Adiantamento	5	
Contas a receber		-1
Balço de Adjudicação de Exercício anterior		
Contas a pagar		
Retenção		
Saldo no Banco	24	23
Situação Patrimonial Líquida do Estado (31 Dez)	29	23

Centro Nacional de Emprego e Formação Profissional - Tibar	2019 (US\$'000)	2018 (US\$'000)
Receitas		
Apoio Orçamental	977	315
Receita da Agência Autónoma		
Outras Receitas		
Juros Bancárias	1	0
Segurança Social		
Pagamentos por outras entidades em nome da entidade		
Total Receitas	979	315
Despesas		
Pagamento a outras entidades		
Salário e Vencimentos		0
Bens e Serviços	763	302
Total de Pagamentos Operacionais	763	302
Transferência de Benefícios Pessoais		
Outros pagamentos de transferência		
Total Pagamentos Operacionais	0	0
Capital Menor	169	
Despesa de Capital de Desenvolvimento		
Despesas Totais de Capital	169	0
Adjuste R & P do ano anterior		
Imposto de retenção		0
Pagamentos em nome de outras entidades		0
Pagamentos totais para atividades orçamentárias		0
Excedente de caixa / déficit por ano	46	14
Situação Patrimonial Líquida do Estado (1 Jan)	48	66
Retorno em Dinheiro Para CFET	-25	-31
Equidade Revisada / Saldo de Caixa	69	34
Adiantamento		
Contas a receber		
Balço de Adjudicação de Exercício anterior		
Contas a pagar		
Retenção		
Saldo no Banco	69	48
Situação Patrimonial Líquida do Estado (31 Dez)	69	48

Demonstração de Receitas e Pagamentos de Caixa dos Municípios

MUNICÍPIO AILEU	2019 (US \$'000')	2018 (US \$'000')
Receitas		
Apoio Orçamental	1.955	1.833
Receita da Agência Autônoma		
Outras Receitas		
Juros Bancárias	1	1
Segurança Social		
Pagamentos por outras entidades em nome da entidade		
Total Receitas	1.956	1.835
Despesas		
Pagamento a outras entidades		
Salário e Vencimentos	710	671
Bens e Serviços	867	374
Total de Pagamentos Operacionais	1.577	1.044
Tranferência de Benefícios Pessoais	362	324
Outros pagamentos de transferência	52	14
Total Pagamentos Operacionais	413	338
Capital Menor	20	
Despesa de Capital de Desenvolvimento		
Despesas Totais de Capital	20	0
Adjuste R & P do ano anterior	24	-7
Imposto de retenção	0	0
Pagamentos em nome de outras entidades	0	0
Pagamentos totais para atividades orçamentárias	0	0
Excedente de caixa / déficit por ano	-79	435
Situação Patrimonial Líquida do Estado (1 Jan)	619	758
Retorno em Dinheiro Para CFET	-443	-599
Equidade Revisada / Saldo de Caixa	98	160
Adiantamento		25
Contas a receber		
Balço de Adjudicação de Execício anterior		
Contas a pagar		
Retenção		
Saldo no Banco	98	594
Situação Patrimonial Líquida do Estado (31 Dez)	98	594

MUNICIPIO AINARO	2019 (US \$'000')	2018 (US \$'000')
Receitas		
Apoio Orçamental	2.212	2.303
Receita da Agência Autónoma		
Outras Receitas		
Juros Bancarias	2	2
Segurança Social		
Pagamentos por outras entidades em nome da entidade		
Total Receitas	2.214	2.305
Despesas		0
Pagamento a outras entidades		
Salário e Vencimentos	879	893
Bens e Serviços	1.164	418
Total de Pagamentos Operacionais	2.043	1.312
Tranferência de Benefícios Pessoais	302	262
Outros pagamentos de transferência	3	37
Total Pagamentos Operacionais	304	299
Capital Menor	15	
Despesa de Capital de Desenvolvimento		
Despesas Totais de Capital	15	0
Adjuste R & P do ano anterior	-35	-83
Imposto de retenção	0	0
Pagamentos em nome de outras entidades	0	0
Pagamentos totais para atividades orçamentárias	0	0
Excedente de caixa / déficit por ano	-114	778
Situação Patrimonial Líquida do Estado (1 Jan)	928	852
Retorno em Dinheiro Para CFET	0	-701
Equidade Revisada / Saldo de Caixa	814	150
Adiantamento	1	
Contas a receber		
Balanço de Adjudicação de Exercício anterior		
Contas a pagar		
Retenção		
Saldo no Banco	813	928
Situação Patrimonial Líquida do Estado (31 Dez)	814	928

MUNICIPIO BAUCAU	2019 (US \$'000')	2018 (US \$'000')
Receitas		
Apoio Orçamental	3.068	3.633
Receita da Agência Autónoma		
Outras Receitas		
Juros Bancarias	2	2
Segurança Social		
Pagamentos por outras entidades em nome da entidade		
Total Receitas	3.070	3.635
Despesas	0	0
Pagamento a outras entidades		
Salário e Vencimentos	1.244	1.167
Bens e Serviços	1.056	775
Total de Pagamentos Operacionais	2.300	1.942
Tranferência de Benefícios Pessoais	707	699
Outros pagamentos de transferência	196	135
Total Pagamentos Operacionais	902	833
Capital Menor	15	
Despesa de Capital de Desenvolvimento		
Despesas Totais de Capital	15	0
Adjuste R & P do ano anterior	-8	0
Imposto de retenção	0	0
Pagamentos em nome de outras entidades	0	0
Pagamentos totais para atividades orçamentárias	0	0
Excedente de caixa / déficit por ano	-139	859
Situação Patrimonial Líquida do Estado (1 Jan)	1.174	937
Retorno em Dinheiro Para CFET	-932	-622
Equidade Revisada / Saldo de Caixa	103	315
Adiantamento		
Contas a receber		
Balço de Adjudicação de Execício anterior		
Contas a pagar		
Retenção		
Saldo no Banco	103	1.174
Situação Patrimonial Líquida do Estado (31 Dez)	103	1.174

MUNICÍPIO BOBONARO	2019 (US \$'000')	2018 (US \$'000')
Receitas		
Apoio Orçamental	3.322	3.614
Receita da Agência Autônoma		
Outras Receitas		48
Juros Bancárias	2	2
Segurança Social		
Pagamentos por outras entidades em nome da entidade		
Total Receitas	3.324	3.664
Despesas		
Pagamento a outras entidades		
Salário e Vencimentos	1.233	1.214
Bens e Serviços	1.652	1.247
Total de Pagamentos Operacionais	2.884	2.461
Transferência de Benefícios Pessoais	462	444
Outros pagamentos de transferência	113	95
Total Pagamentos Operacionais	575	540
Capital Menor	10	
Despesa de Capital de Desenvolvimento		
Despesas Totais de Capital	10	0
Adjuste R & P do ano anterior	-57	-134
Imposto de retenção	0	0
Pagamentos em nome de outras entidades	0	0
Pagamentos totais para atividades orçamentárias	0	0
Excedente de caixa / déficit por ano	-88	798
Situação Patrimonial Líquida do Estado (1 Jan)	933	878
Retorno em Dinheiro Para CFET	-726	-742
Equidade Revisada / Saldo de Caixa	118	135
Adiantamento		
Contas a receber		
Balço de Adjudicação de Execício anterior		
Contas a pagar		
Retenção		
Saldo no Banco	118	933
Situação Patrimonial Líquida do Estado (31 Dez)	118	933

MUNICÍPIO COVALIMA	2019 (US \$'000')	2018 (US \$'000')
Receitas		
Apoio Orçamental	2.420	2.423
Receita da Agência Autónoma		
Outras Receitas		
Juros Bancarias	1	2
Segurança Social		
Pagamentos por outras entidades em nome da entidade		
Total Receitas	2.422	2.424
Despesas		
Pagamento a outras entidades		
Salário e Vencimentos	1.061	961
Bens e Serviços	1.088	495
Total de Pagamentos Operacionais	2.150	1.456
Transferência de Benefícios Pessoais	313	313
Outros pagamentos de transferência	77	63
Total Pagamentos Operacionais	390	376
Capital Menor	20	
Despesa de Capital de Desenvolvimento		
Despesas Totais de Capital	20	0
Adjuste R & P do ano anterior	0	-11
Imposto de retenção	0	0
Pagamentos em nome de outras entidades	0	0
Pagamentos totais para atividades orçamentárias	0	0
Excedente de caixa / déficit por ano	-138	603
Situação Patrimonial Líquida do Estado (1 Jan)	889	1.181
Retorno em Dinheiro Para CFET	-698	-895
Equidade Revisada / Saldo de Caixa	53	286
Adiantamento		0
Contas a receber		
Balço de Adjudicação de Execício anterior		
Contas a pagar		
Retenção		
Saldo no Banco	53	889
Situação Patrimonial Líquida do Estado (31 Dez)	53	889

MUNICÍPIO DILI	2019 (US \$'000')	2018 (US \$'000')
Receitas		
Apoio Orçamental	5.850	5.989
Receita da Agência Autónoma		
Outras Receitas	3	
Juros Bancarias	3	6
Segurança Social		
Pagamentos por outras entidades em nome da entidade		
Total Receitas	5.856	5.994
Despesas		
Pagamento a outras entidades		
Salário e Vencimentos	1.669	1.633
Bens e Serviços	3.805	1.928
Total de Pagamentos Operacionais	5.474	3.561
Transferência de Benefícios Pessoais	466	465
Outros pagamentos de transferência	346	173
Total Pagamentos Operacionais	812	638
Capital Menor		
Despesa de Capital de Desenvolvimento	32	
Despesas Totais de Capital	32	0
Adjuste R & P do ano anterior	-4	-135
Imposto de retenção	0	0
Pagamentos em nome de outras entidades	0	0
Pagamentos totais para atividades orçamentárias	0	0
Excedente de caixa / déficit por ano	-457	1.930
Situação Patrimonial Líquida do Estado (1 Jan)	2.364	1.577
Retorno em Dinheiro Para CFET	-1.924	-1.144
Equidade Revisada / Saldo de Caixa	-18	433
Adiantamento		
Contas a receber		
Balanço de Adjudicação de Exercício anterior		
Contas a pagar		
Retenção		
Saldo no Banco	-18	2.364
Situação Patrimonial Líquida do Estado (31 Dez)	-18	2.364

MUNICIPIO ERMERA	2019 (US \$'000')	2018 (US \$'000')
Receitas		
Apoio Orçamental	2.555	2.566
Receita da Agência Autónoma		
Outras Receitas	0	4
Juros Bancarias	2	2
Segurança Social		
Pagamentos por outras entidades em nome da entidade		
Total Receitas	2.557	2.572
Despesas		
Pagamento a outras entidades		
Salário e Vencimentos	853	834
Bens e Serviços	1.157	693
Total de Pagamentos Operacionais	2.010	1.527
Tranferência de Benefícios Pessoais	570	571
Outros pagamentos de transferência	114	107
Total Pagamentos Operacionais	684	678
Capital Menor	11	
Despesa de Capital de Desenvolvimento		
Despesas Totais de Capital	11	0
Adjuste R & P do ano anterior	-4	2
Imposto de retenção	0	0
Pagamentos em nome de outras entidades	0	0
Pagamentos totais para atividades orçamentárias	0	0
Excedente de caixa / déficit por ano	-144	366
Situação Patrimonial Líquida do Estado (1 Jan)	697	1.650
Retorno em Dinheiro Para CFET	0	-1.318
Equidade Revisada / Saldo de Caixa	553	332
Adiantamento		
Contas a receber		
Balço de Adjudicação de Execício anterior		
Contas a pagar		
Retenção		
Saldo no Banco	553	697
Situação Patrimonial Líquida do Estado (31 Dez)	553	697

MUNICIPIO LIQUICA	2019 (US \$'000')	2018 (US \$'000')
Receitas		
Apoio Orçamental	1.973	2.050
Receita da Agência Autônoma		
Outras Receitas		
Juros Bancarias	1	1
Segurança Social		
Pagamentos por outras entidades em nome da entidade		
Total Receitas	1.975	2.051
Despesas		
Pagamento a outras entidades		
Salário e Vencimentos	804	782
Bens e Serviços	920	516
Total de Pagamentos Operacionais	1.724	1.298
Transferência de Benefícios Pessoais	272	142
Outros pagamentos de transferência	14	148
Total Pagamentos Operacionais	286	290
Capital Menor	15	
Despesa de Capital de Desenvolvimento		
Despesas Totais de Capital	15	0
Adjuste R & P do ano anterior	0	0
Imposto de retenção	0	0
Pagamentos em nome de outras entidades	0	0
Pagamentos totais para atividades orçamentárias	0	0
Excedente de caixa / déficit por ano	-51	430
Situação Patrimonial Líquida do Estado (1 Jan)	642	739
Retorno em Dinheiro Para CFET	-440	-527
Equidade Revisada / Saldo de Caixa	151	212
Adiantamento		33
Contas a receber		
Balanco de Adjudicação de Exercício anterior		
Contas a pagar		
Retenção		
Saldo no Banco	151	642
Situação Patrimonial Líquida do Estado (31 Dez)	151	642

MUNICIPIO LAUTEM	2019 (US \$'000')	2018 (US \$'000')
Receitas		
Apoio Orçamental	2.478	2.531
Receita da Agência Autónoma		
Outras Receitas	2	
Juros Bancarias	0	1
Segurança Social		
Pagamentos por outras entidades em nome da entidade		
Total Receitas	2.480	2.532
Despesas		
Pagamento a outras entidades		
Salário e Vencimentos	1.015	948
Bens e Serviços	1.172	868
Total de Pagamentos Operacionais	2.187	1.817
Tranferência de Benefícios Pessoais	331	331
Outros pagamentos de transferência	81	74
Total Pagamentos Operacionais	412	405
Capital Menor	20	
Despesa de Capital de Desenvolvimento		
Despesas Totais de Capital	20	0
Adjuste R & P do ano anterior	-1	1
Imposto de retenção	0	0
Pagamentos em nome de outras entidades	0	0
Pagamentos totais para atividades orçamentárias	0	0
Excedente de caixa / déficit por ano	-138	310
Situação Patrimonial Líquida do Estado (1 Jan)	582	1.002
Retorno em Dinheiro Para CFET	0	-731
Equidade Revisada / Saldo de Caixa	444	272
Adiantamento	1	
Contas a receber		
Balanço de Adjudicação de Exercício anterior		
Contas a pagar		
Retenção		
Saldo no Banco	443	582
Situação Patrimonial Líquida do Estado (31 Dez)	444	582

MUNICIPIO MANATUTO	2019 (US \$'000')	2018 (US \$'000')
Receitas		
Apoio Orçamental	2.354	2.249
Receita da Agência Autónoma		
Outras Receitas		
Juros Bancarias	3	1
Segurança Social		
Pagamentos por outras entidades em nome da entidade		
Total Receitas	2.357	2.250
Despesas		
Pagamento a outras entidades	0	-3
Salário e Vencimentos	816	821
Bens e Serviços	1.298	635
Total de Pagamentos Operacionais	2.114	1.456
Tranferência de Benefícios Pessoais	257	250
Outros pagamentos de transferência	89	48
Total Pagamentos Operacionais	345	298
Capital Menor	15	
Despesa de Capital de Desenvolvimento		
Despesas Totais de Capital	15	0
Adjuste R & P do ano anterior	2	-51
Imposto de retenção	0	0
Pagamentos em nome de outras entidades	0	0
Pagamentos totais para atividades orçamentárias	0	0
Excedente de caiza / déficit por ano	-119	551
Situação Patrimonial Líquida do Estado (1 Jan)	768	716
Retorno em Dinheiro Para CFET	-600	-499
Equidade Revisada / Saldo de Caixa	50	217
Adiantamento		
Contas a receber		
Balço de Adjudicação de Execício anterior		
Contas a pagar		
Retenção		
Saldo no Banco	50	768
Situação Patrimonial Líquida do Estado (31 Dez)	50	768

MUNICIPIO MANUFAHI	2019 (US \$'000')	2018 (US \$'000')
Receitas		
Apoio Orçamental	2.315	2.458
Receita da Agência Autônoma		
Outras Receitas		
Juros Bancarias	1	1
Segurança Social		
Pagamentos por outras entidades em nome da entidade		
Total Receitas	2.317	2.460
Despesas		
Pagamento a outras entidades		
Salário e Vencimentos	1.016	1.018
Bens e Serviços	1.077	759
Total de Pagamentos Operacionais	2.093	1.778
Transferência de Benefícios Pessoais	224	390
Outros pagamentos de transferência	57	65
Total Pagamentos Operacionais	282	455
Capital Menor	20	
Despesa de Capital de Desenvolvimento		
Despesas Totais de Capital	20	0
Adjuste R & P do ano anterior		
Imposto de retenção	0	0
Pagamentos em nome de outras entidades	0	0
Pagamentos totais para atividades orçamentárias	0	0
Excedente de caixa / déficit por ano	-77	227
Situação Patrimonial Líquida do Estado (1 Jan)	449	729
Retorno em Dinheiro Para CFET	-316	-507
Equidade Revisada / Saldo de Caixa	56	222
Adiantamento	12	
Contas a receber		
Balanco de Adjudicação de Exercício anterior		
Contas a pagar		
Retenção		
Saldo no Banco	43	449
Situação Patrimonial Líquida do Estado (31 Dez)	56	449

MUNICÍPIO VIQUEQUE	2019 (US \$'000')	2018 (US \$'000')
Receitas		
Apoio Orçamental	2.372	2.632
Receita da Agência Autônoma		
Outras Receitas		
Juros Bancárias	2	2
Segurança Social		
Pagamentos por outras entidades em nome da entidade		
Total Receitas	2.373	2.634
Despesas		
Pagamento a outras entidades		-5
Salário e Vencimentos	1.023	979
Bens e Serviços	950	695
Total de Pagamentos Operacionais	1.973	1.674
Transferência de Benefícios Pessoais	458	457
Outros pagamentos de transferência	73	73
Total Pagamentos Operacionais	531	530
Capital Menor	20	
Despesa de Capital de Desenvolvimento		
Despesas Totais de Capital	20	0
Adjuste R & P do ano anterior	1	0
Imposto de retenção	0	0
Pagamentos em nome de outras entidades	0	0
Pagamentos totais para atividades orçamentárias	0	0
Excedente de caixa / déficit por ano	-152	434
Situação Patrimonial Líquida do Estado (1 Jan)	734	1.161
Retorno em Dinheiro Para CFET	-526	-861
Equidade Revisada / Saldo de Caixa	56	300
Adiantamento		
Contas a receber		
Balanço de Adjudicação de Exercício anterior		
Contas a pagar		
Retenção		
Saldo no Banco	56	734
Situação Patrimonial Líquida do Estado (31 Dez)	56	734

Notas às Demonstrações Financeiras

1. Política Contabilística

Bases de preparação

O artigo 45.º da Lei n.º 13/2009, de 21 de outubro, Lei de Orçamento e Gestão Financeira, alterada pela Lei n.º 9/2011, de 17 de agosto, e pela Lei n.º 3/2013, de 7 de agosto estabelece que o Ministério das Finanças apresentará a Conta Geral do Estado. Consequentemente, estas demonstrações financeiras foram preparadas de acordo com a Norma Internacional de Contabilidade do Setor Público - Relato Financeiro na Contabilidade na base de Caixa ("NICSP Base de Caixa"), Parte 1. A norma exige que transações e saldos de Caixa entre entidades dentro do Fundo Consolidado sejam eliminados.

As políticas contabilísticas foram aplicadas de forma consistente ao longo do ano.

Devido ao arredondamento para milhares ("000") dos detalhes financeiros deste relatório, determinados acréscimos e subtrações podem variar em +/- US \$ 2.

Entidade relatora

As demonstrações financeiras são para o Governo da República Democrática de Timor-Leste e compreendem o Conjunto de Entidades Governamentais:

- Ministérios do governo central representando a entidade principal de relato - O Fundo Consolidado de Timor-Leste
- Agências Autónomas (com e sem receitas próprias), conforme determinado pelo Parlamento Nacional e Municípios e listado na Nota 2.
- Fundos Especiais (FI e FDCH), conforme listado na Nota 2

As seguintes entidades não fazem parte da entidade que relata e são excluídas destas demonstrações financeiras na medida em que são constituídas sob leis separadas que exigem que se reportem diretamente ao Parlamento Nacional:

- O Fundo Petrolífero de Timor-Leste
- Banco Central de Timor-Leste (BCTL)
- TIMOR GAP E.P.
- Banco Nacional de Comércio de Timor-Leste (BNCTL)
- Autoridade Nacional do Petróleo e dos Minerais de Timor-Leste (ANPM)
- Instituto de Petróleo e Geologia (IPG)
- Rádio e Televisão de Timor-Leste (RTTL)
- ZEESM RAEOA
- Administração de Aeroportos e Navegação Aérea de Timor-Leste

Quando disponíveis, as Demonstrações de Resultados, Posição Financeira, Fluxos de Caixa e Alterações nos Fluxos de Capital encontram-se anexadas para informação ou os respetivos websites onde esta informação está disponível para o ano terminado em 31 de dezembro de 2019 estão indicados.

Além das demonstrações do Fundo Consolidado e do conjunto de Entidades Governamentais individuais, as declarações agregadas do conjunto das Entidades Governamentais também foram

incluídas neste relatório. Isso fornece um resumo abrangente de todas as operações do Governo para o exercício encerrado em 31 de dezembro de 2019.

Moeda de Relato

Todos os valores são informados em dólares americanos ("US \$") e, a menos que especificado de outra forma, são apresentados em US \$ '000 (milhares).

Caixa

Caixa compreende dinheiro em Caixa, depósitos à ordem e à vista em bancos, e equivalentes de Caixa, incluindo adiantamentos não quitados. A Lei de Orçamento e Gestão Financeira (Lei nº 13/2009, de 21 de outubro) estabelece, no artigo 15.º os requisitos para o funcionamento das contas bancárias oficiais.

Todas as contas bancárias oficiais do governo devem ser autorizadas pelo Tesouro. Cada entidade governamental deve operar uma conta ou subconta no Banco Central de Timor-Leste. As agências autônomas podem também, por razões operacionais, operar contas bancárias oficiais "apenas de cobrança" em bancos comerciais ou quando autorizado pelo Tesouro. Todos os saldos em contas bancárias receitas no banco comerciais devem ser transferidos para a respectiva conta da entidade governamental no Banco Central com o mínimo de atraso.

Para facilitar uma gestão de Caixa eficaz e eficiente, o Governo de Timor-Leste opera um conceito de Conta Única do Tesouro, em que todas as contas bancárias autorizadas no Banco Central são agregadas e representam o saldo total de Caixa do Governo.

Disponibilidades e equivalentes a dinheiro incluem dinheiro de Caixa e adiantamentos a distritos, embaixadas e agências e representam o Saldo de Caixa real disponível no final do ano. Os adiantamentos quitados e devolvidos ao Tesouro após o final do exercício foram ajustados pela redução do adiantamento relevante. Devoluções de adiantamentos não gastos depositados no banco são registadas na conta corrente e reportadas com base na data de recebimento. O montante não gasto de adiantamentos depositados em bancos após 31 de dezembro, mas antes da finalização das demonstrações financeiras, é ajustado contra adiantamentos antes do final do exercício e transportado como equivalentes de Caixa para compensar os depósitos relacionados no ano seguinte para atender ao regime de Caixa.

Recebimentos

A Demonstração de Recebimentos e Pagamentos em Dinheiro regista os fundos depositados nas contas bancárias oficiais do Fundo Consolidado e em outras contas autorizadas pelo Tesouro de Agências Autônomas, Municípios e Fundos Especiais no Banco Central de Timor-Leste.

Tributação

As receitas fiscais compreendem todos os montantes cobrados pela Autoridade Tributária e pela Autoridade Aduaneira, em conformidade com as leis e regulamentos aplicáveis. Um processo de auto-avaliação funciona em Timor-Leste e as receitas de impostos representam os montantes declarados e pagos pelos contribuintes. Como resultado de auditorias e verificações subsequentes do Governo, as autoavaliações podem ser alteradas, resultando em pagamentos de impostos adicionais ou reembolsos, e são incluídos na receita quando coletados.

O Fundo Consolidado, as Agências Autônomas e o (s) Fundo (s) Especial (ais) retêm os impostos sobre os pagamentos aos fornecedores, conforme exigido pela Lei Tributária (Lei n.º 8/2008, de 30 de junho). Aquelas operações sujeitas a impostos são reconhecidas pelo valor bruto das retenções na fonte aplicadas nas respectivas categorias de pagamento. Os impostos retidos são reconhecidos como rendimento na rubrica de rendimentos e retenção na fonte.

As receitas fiscais são classificadas da seguinte forma:

- Impostos sobre o comércio, que incluem imposto sobre vendas, imposto especial de consumo e impostos de importação

- Imposto sobre Rendimento e Retenções na fonte que incluem o imposto sobre o rendimento individual e corporativo, impostos retidos na fonte aplicados de acordo com o Decreto-Lei n.º 8/2008 da Lei dos Impostos e Taxas.

- Impostos de serviços, Incluídos no rendimento em Rendimentos e Retenções na Fonte estão recebimentos do Fundo de Infraestruturas (FI), outras Agências Autónomas, Municípios e Fundo de Desenvolvimento de Capital Humano (HCDF) para impostos retidos sobre pagamentos aos seus fornecedores e empregados no ano atual ou anterior. Quando transferido para a conta bancária do FCTL, é reconhecido como receita fiscal. Na agregação, esses valores foram ajustados para refletir a cobrança líquida do Imposto sobre Rendimentos e os Impostos Retidos recolhidos pelo Governo na conta bancária do FCTL durante o ano.

Os impostos cobrados ao abrigo da legislação do Imposto sobre o Petróleo são excluídos desses recebimentos, uma vez que são pagos diretamente no Fundo Petrolífero de Timor-Leste.

Receitas do Fundo Petrolífero

Estes receitas representam quantias recebidas do Fundo Petrolífero de Timor-Leste, conforme aprovado pelo Parlamento Nacional ao abrigo da Legislação de Orçamento do Estado.

Recebimentos de Atividades Comerciais

Recebimentos de atividades comerciais são os recursos recebidos da venda de bens e / ou prestação de serviços.

Outros recebimentos

Outros recebimentos incluem arrendamentos de propriedade, taxas de vistos, outras taxas e encargos, dividendos, receitas de royalties minerais (que não o petróleo) e outros rendimentos recebidos de acordo com a Legislação de Timor-Leste por agências e outras entidades em que o Governo de Timor-Leste tem interesses, bem como outros recebimentos diversos recolhidos e depositados no FCTL ou outras contas bancárias do Governo no Banco Central de Timor-Leste.

Recebimentos em dinheiro

Instituições, Agências e Direcções dos Ministérios de Linha que podem lidar com os recebimentos de Caixa antes de efectuarem o depósito bancário incluem as seguintes:

- Impostos e taxas alfandegárias (Ministério das Finanças)
- Registro de Terras e Propriedades (Ministério da Justiça)
- Taxas de Registro de Negócios (Ministério do Comércio e Indústria)
- Electricidade de Timor-Leste (Ministério das Obras Públicas)
- Taxas e encargos de transporte e veículos (Ministério dos Transportes e Comunicações)
- Taxas de Domínio Postal e da Internet (Ministério dos Transportes e Comunicações / ANC)
- Água e Saneamento (Ministério das Obras Públicas)
- Passaportes e documentos de identidade (Ministério da Justiça)
- Taxas de Vistos e Imigração (Ministério do Interior - PNTL)
- Multas e Honorários (Gabinete do Procurador Geral)
- Receita de Dividendos em Investimentos do Governo (Ministério das Finanças)
- Venda de Arroz e Produtos Locais (Centro Nacional de Logística)
- Receitas florestais e licenças de pesca (Ministério da Agricultura e Pescas)
- Taxas Extração de Minerais (Ministério do Petróleo e Minerais - Autoridade Nacional de Petróleo e Minerais)

- Jogos Sociais (Ministério do Comércio e Indústria)
- Cobranças do HNGV
- Taxas Farmacêuticas (SAMES)
- Taxas Universitárias (UNTL)
- Instituto Politécnico de Betano (Ministério da Educação)
- Venda de Documentação Legal e Formulários (Tribunais)
- Venda de documentos de concurso (entidades governamentais individuais)
- Venda de Ativos do Governo (Ministério das Finanças)
- Aluguel de Equipamentos (IGE)
- Receitas do Museu da Resistência (AMRT)
- Taxas de Serviço do IADE (IADE)
- Taxas AIFAESA (AIFAESA)
- Taxa de impressão - Presidência do Conselho de Ministros
- Taxas de estacionamento e publicidade (Ministério Administração Estatal)

Pagamentos

A Demonstração de Recebimentos e Pagamentos em Dinheiro também registra pagamentos feitos através das contas bancárias oficiais do Fundo Consolidado e outras contas do Governo no Banco Central de Timor-Leste e incluem o seguinte:

Salários e Vencimentos

Salários e Vencimentos incluem pagamentos a funcionários, executivos políticos e membros do Parlamento.

Bens e serviços

Bens e / ou serviços excluem pagamentos de capital que são divulgados separadamente. Incluído em Bens e Serviços estão os montantes pagos em assistência externa pela República Democrática de Timor-Leste.

Transferências de Benefícios Pessoais

Estas transferências de benefícios incluem pagamentos a idosos, antigos membros do Parlamento, funcionários públicos aposentados, veteranos de guerra e suas famílias, bem como pessoas internamente deslocadas.

Subsídios e outros pagamentos de transferência

Subsídios são valores dados a terceiros para projetos específicos e são reconhecidos quando o pagamento é feito à entidade que administra o projeto.

Capital Menor

Capital Menor inclui pagamentos para compra de equipamentos menores e ativos móveis

Atividades de Capital

As atividades de capital compreendem pagamentos para construção e compra de grandes instalações e equipamentos.

Cartas de crédito

O Governo faz pagamentos antecipados a bancos comerciais para Cartas de Crédito nos termos e condições acordados quando as Cartas de Crédito são assinadas. Esses adiantamentos são classificados como pagamentos por transferência de dinheiro.

Pagamentos por bens e serviços sob assistência externa de terceiros

O governo também se beneficia de bens e serviços comprados em seu nome como resultado de contribuições de terceiros. Os Pagamentos feitos por terceiros não constituem recebimentos ou pagamentos em dinheiro pelo Governo, mas beneficiam o Governo. Um Portal da Transparência da Ajuda é usado pelos parceiros de desenvolvimento para aconselhar formalmente o governo e registrar as suas contribuições que são adequadamente divulgadas nessas demonstrações financeiras. Estas contribuições estão detalhadas na Nota 11 destas demonstrações financeiras e baseiam-se em dados extraídos do Portal da Transparência da Ajuda.

2. Entidades Controladas Significativas

Abaixo está uma lista das entidades que são consideradas Agências Autônomas por Lei do Parlamento. Elas compreendem tanto as entidades que geram receita quanto outras entidades com apoio orçamental para cobrir as despesas.

Além disso, doze municípios também obtiveram autonomia financeira, os quais também estão listados abaixo.

Todas estas entidades operam em Timor-Leste e são:

Entidades geradoras de receitas

- Administração dos Portos de Timor-Leste (APORTIL)
- Instituto de Gestão dos Equipamentos (PIEM)
- Serviço Autônomo de Medicamentos e Equipamentos de Saúde (SAMES)
- Universidade Nacional de Timor-Leste (UNTL)
- Hospital Nacional Guido Valadares (HNGV)
- Arquivo da Resistência Timorese (AMRT)
- Polícia Científica de Investigação Criminal (PSIC)
- Instituto de Apoio ao Desenvolvimento Empresarial (IADE)
- Centro de Logística Nacional (CLN)
- TradInvest Timor Leste (AEI)
- Instituto de Defesa Nacional (IDN)
- Autoridade Nacional da Comunicação (ANC)
- Serviço de Registo e Verificação Empresarial (SERVE)
- Conselho de Imprensa (CI)
- Centro Nacional da Reabilitação (CNR)
- Instituto Nacional de Saúde (INS)
- Laboratório Nacional (LN)
- BAMBU
- Agência Nacional de Avaliação e Acreditação Acadêmica (ANAAA)

- SENAI
- Autoridade de Inspeção Alimentar e Fiscalização da Atividade Económica, Sanitária e Alimentar (AIFAESA)
- Centro Nacional de Emprego e Formação Profissional - Tibar (CNEFP)
- Fundo das Infraestruturas (FI)

Não geradoras de Receitas - Outras Entidades com Suporte Total ao Orçamento

- Parlamento Nacional (PN)
- Presidente da República (PR)
- Comissão Nacional das Eleições (CNE)
- Tribunais
- Procuradoria-Geral da República (PGR)
- Serviço Nacional Inteligência (SNI)
- Comissão da Função Pública (CFP)
- Comissão Anti Corrupção (CAC)
- Inspeção-Geral do Estado (IGE)
- Gabinete da Fronteira Marítima (GFM)
- Instituto Nacional da Administração Pública (INAP)
- Instituto Nacional do Desenvolvimento de Mão-de-Obra (INDMO)

Municípios

- Autoridade Municipal de Baucau
- Autoridade Municipal de Bobonaro
- Autoridade Municipal de Díli
- Autoridade Municipal de Ermera
- Administração Municipal de Aileu
- Administração Municipal de Ainaro
- Administração Municipal de Covalima
- Administração Municipal de Lautem
- Administração Municipal de Líquiçá
- Administração Municipal de Manufahi
- Administração Municipal de Manatuto
- Administração Municipal de Viqueque

Fundo Especial

- Fundo e Desenvolvimento do Capital Humano (FDCH)
Data de Autorização

As demonstrações financeiras foram autorizadas para publicação em 27 de julho de 2020 por Sr. Rui Ferreira Magno, Diretor-Geral do Tesouro, Ministério das Finanças, República Democrática de Timor-Leste.

3. Caixa

Em conformidade com o artigo 14.º do Decreto do Governo de Execução Orçamental do Estado para 2019 (Decreto do Governo n.º 3 /2019, de 27 de março), todos os saldos relativos aos fundos de maneo ou a adiantamentos não utilizados das entidades governamentais devem ser depositados nas respetivas contas bancárias no BCTL até 29 de dezembro de 2019. E também, de acordo com o artigo 23.º do Decreto do Governo de Execução Orçamental do Estado para 2019, os relatórios de adiantamentos deve ser apresentado até 15 de janeiro do novo ano financeiro para o relatório do quarto trimestre de 2019.

No final de ano financeiro de 2019, as embaixadas e os consulados podem manter nas respetivas contas bancárias um saldo máximo de USD \$10.000,00 (dez mil dólares americanos) e as delegações territoriais podem manter um saldo máximo de USD \$200,00 (duzentos dólares americanos), ficando obrigadas a restituir à conta do Tesouro os montantes que excedam aqueles valores. Nos casos referidos no ponto anterior, cada embaixada, consulado e delegação territorial apresenta um relatório sobre o saldo de adiantamento até ao dia 31 de março no ano seguinte. A declaração de reconciliação bancária é enviada pelas embaixadas e pelos consulados à DGT até ao final do mês imediatamente seguinte ao trimestre a que se refere.

Os SSAAF, OASRP e SFA apresentam à DGT um sumário do relatório de adiantamentos antes do respetivo ajustamento no SIGF e da apresentação de um novo pedido de adiantamento.

No entanto, também é cabe ao serviço de inspeção e auditoria interna de cada instituição do Estado verificar regularmente os relatórios de adiantamentos, em conformidade com as regras e procedimentos em vigor e relatar ao superior máximo da sua instituição (conforme o artigo 23.º, n.º 24 de Decreto do Governo n.º 3 /2019, de 27 de março).

Os saldos antecipados que permanecem não-quitados por mais de um ano e considerados não recuperáveis são lançados como despesas e classificados como pagamentos relativos a anos anteriores no exercício da despesa. No entanto, esses montantes continuarão a ser monitorados e seguidos para recuperação. As contas bancárias do Governo compreendem contas mantidas no Banco Central de Timor-Leste, bem como contas aprovadas pelo Tesouro em bancos comerciais.

As contas no Banco Central e seus saldos no final do ano são as seguintes:

Saldo na Caixa no fim do Ano (31 de dezembro)			
2018-2019			
Agência Autônomas			
NO .	NOMES DE CONTA	2019	2018
		(Em US\$'000)	(Em US\$'000)
1	Presidente da República (PR)	49	1.579
2	Parlamento Nacional (PN)	204	1.569
3	Tribunal	179	385
4	Procurador - Geral da República (PGR)	451	95
5	Comissão Anti Corrupção (CAC)	127	422
6	Comissão Função Público (CFP)	83	176
7	Universidade Nacional de Timor - Leste (UNTL)	245	1.085
8	Arquivo e Museu da Resistência Timorese (AMRT)	382	52
9	Instituto Assistência da Desenvolvimento da Empresa (IADE)	48	149
10	TradeInvest Timor Leste	188	130
11	Serviço da Registração e Verificação das Empresas (SERVE)	106	155
12	BAMBU	209	26
13	Policia Cientifica Investigacao Criminal (PSIC)	237	136
14	Hospital Nacional Guido Valadares (HNGV)	1.159	1.959
15	SAMES	236	226
16	Centro Rehabilitacao Nacional (CRN)	35	24
17	Administracao dos Portos de Timor-Leste (APORTIL)	2.240	1.554
18	Autoridade Nacional de Comunicacao (ANC)	878	610
19	Instituto Defesa Nacional (IDN)	76	41
20	Instituto Nacional de Saude (INS)	41	131
21	Serviço Nacional de Inteligencia (SNI)	62	69
22	Inspector-Geral de Estado (IGE)	144	80
23	Instituto Nacional da Administracao Publica (INAP)	-93	79
24	Comissão Nacional de Eleição (CNE)	12	200
25	Gabinete Fronteira Marítima (GFM)	94	96
26	Instituto de Gestão de Equipamentos (PIEM)	25	458
27	Agência Nacional para Avaliação e Acreditação Académica (ANAAA)	10	2
28	National Laboratory (LN)	139	962
29	Press Council (CI)	79	35
30	Centro de Logístico Nacional (CLN)	14	202
31	Instituto Nacional do Desenvolvimento de Mão-de-Obra	34	(2)
32	Autoridade de Inspeção Alimentar e Fiscalização da Atividade Económica, Sanitária e Alimentar (AIFAESA)	88	274
33	Training Center SENAI	24	23
34	Centro Nacional de Emprego e Formação Profissional-Tibar	69	48
TOTAL		\$7.870	\$ 13.030

Saldo na Caixa no findo Ano (31 de dezembro) 2018-2019 Municípios			
NO	NOMES DE CONTA	2019	2018
		(Em US\$'000)	(Em US\$'000)
1	ADMINISTRAÇÃO MUNICIPAL DE AILEU	98	594
2	ADMINISTRAÇÃO MUNICIPAL DE AINARO	813	928
3	AUTORIDADE MUNICIPAL DE BAUCAU	103	1.174
4	AUTORIDADE MUNICIPAL DE BOBONARO	118	933
5	ADMINISTRAÇÃO MUNICIPAL DE COVALIMA	53	889
6	AUTORIDADE MUNICIPAL DE DILI	-18	2.364
7	AUTORIDADE MUNICIPAL DE ERMERA	553	697
8	ADMINISTRAÇÃO MUNICIPAL DE LIQUIÇÁ	151	642
9	ADMINISTRAÇÃO MUNICIPAL DE LAUTÉM	443	582
10	ADMINISTRAÇÃO MUNICIPAL DE MANATUTO	50	768
11	ADMINISTRAÇÃO MUNICIPAL DE MANUFAHI	43	449
12	ADMINISTRAÇÃO MUNICIPAL DE VIQUEQUE	56	734
TOTAL		2.463	10.753

Saldo na Caixa no fim do Ano (31 de dezembro) 2018-2019 Fundos			
NO.	NOMES DE CONTA	2019	2018
		(Em US\$'000)	(Em US\$'000)
1	Comissao Administracao do fundo de Infraestrutura (IF)	8.571	31.867
2	Fundo de Desenvolvimento do Capital Humano	285	430
3	Fundo Consolidado	254.968	244.111
TOTAL		263.824	276.408

Sumário Saldo da Caixa de Todo o Governo Fim do Ano (31 de dezembro) 2018-2019			
NO.	NOMES DE CONTA	2019	2018
1	Total FCTL + IF + HCDF	263.824	276.408
2	Total APAs	7.870	13.030
3	Total MUNICÍPIOS	2.463	10.753
TOTAL		274.157	300.191

Certas entidades governamentais receberam receitas e transferências operacionais em suas contas em bancos comerciais. Essas receitas não foram registradas no sistema financeiro pelas respectivas entidades.

Os saldos são mostrados aqui apenas para informação:

No	Instituições	Balço em 31 de dezembro de 2019 (USD'000)
1	Ministerio das Obras Publicas Transportes e Comunicacoes -MOPTC	263.618
2	Ministerio da Saude - MS	270.875
3	Ministerio da Educacao -ME	9
4	Ministerio da Administracao Estatal - MAE	70.102
5	Ministerio da Agricultura e Pescas-MAP	85.230
6	Ministerio Comercio Industria e Ambiente -MCIA	123.370
7	Ministerio Negocio do Estrangeiro-MNEC	95
8	Ministerio da Justica -MJ	2.450
9	Ministerio da Solidariedade Social-MSS	3.271
10	Ministerio das Financas - MdF	337.903
11	Ministerio da Defesa e Seguranca - MDS	21
12	Ministerio Turismo Arte e Cultura-MTAC	5.625
13	Parlamento Nacional - PN	3
14	Servico Autonomas de Medicamentos e Equipamentos da Saude-SAMES	708
15	Secretaria de Estado para a Promoção da Igualdade (SEPI)	56.995
16	Secretario Estado de Juventude e de Desporto-SEJD	1
17	Universidade Nacional Timor Leste-UNTL	458.672
18	Autoridade Portuária Timor-Leste - APORTIL	24
19	Arquivo e Museu Resistencia Timor-AMRT	2
20	Gabinete do Primeiro-Ministro, Ministro MDRI	206
21	Instituto Nacional da Administração Pública - INAP	13
22	MUNICÍPIO Manufahi	15
23	MUNICÍPIO Manatuto	6
24	MUNICÍPIO Aileu	14
25	MUNICÍPIO Covalima	121
26	MUNICÍPIO Lautem	14
27	Centro de Bambu Tibar	7
28	MUNICÍPIO Liquica	64
29	Autoridade de Inspeção Alimentar e Fiscalização da Atividade Económica - AIFESA	520
30	SERVE	103
31	Secretaria Estado Para a Política Formação Profissional e Emprego - SEFOPE	817.858
32	Centro Nacional Reabilitação-CNR	181
33	Secretaria de Estado Comunicação Social-SECOM	14
34	Outras contas Bancários com saldos inferiores abaixo de US\$5 em cada	16
Total:		2.498.125

4. Conta de Custódia do Porto de Tibar

Em 2016, após a aprovação do Conselho de Ministros, e em conformidade com o contrato de PPP do Porto de Tibar com Timor Port SA, o Governo assinou um Acordo de Custódia com o United Overseas Bank (UOB) de Singapura. Este era para cobrir os pagamentos devidos a Timor Port SA pela participação do Governo nos custos de construção do Porto de Tibar.

Pelo acordo, USD \$129,5 milhões foram transferidos pelo Fundo de Infraestrutura para a Conta de Garantia e tratados como Execução Orçamental do Fundo de Infraestruturas em 2016.

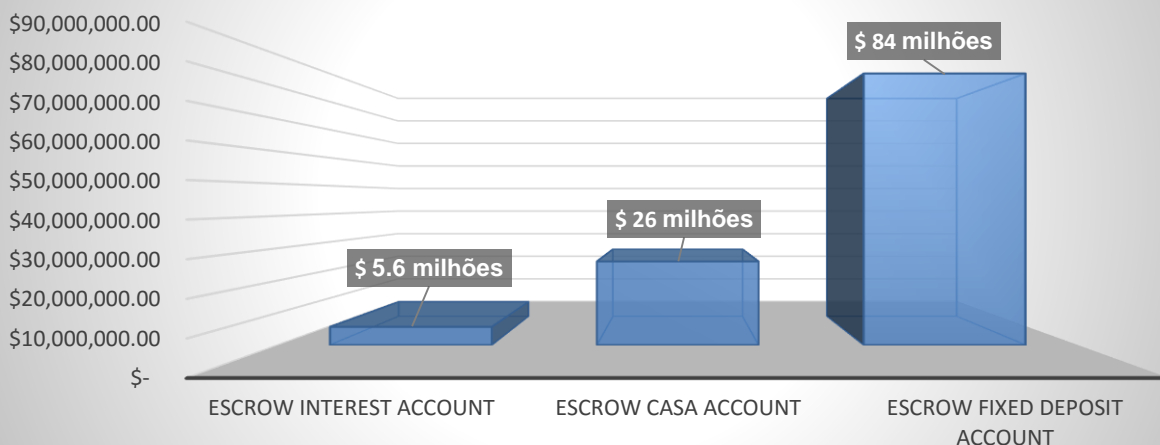
O Contrato de Custódia exige que as transferências a partir da Conta de Garantia só possam ser autorizadas pelo Engenheiro Independente designado em conjunto pelo Governo de Timor-Leste e pela Timor Port SA. Como o controlo da Conta de Garantia não cabe ao Ministério das Finanças, o saldo da Conta Principal de Custódia em 31 de dezembro de 2017 e 31 de dezembro de 2019 não foi incluído nos saldos de Caixa do Fundo de Infraestruturas. São pagas comissões ao UOB pela gestão da Conta de Garantia. Estas baseam-se nos termos detalhados no Contrato de Custódia. Os encargos são deduzidos dos juros obtidos nos saldos da conta de garantia. Não são devidas taxas adicionais pelo Governo de Timor-Leste.

São ganhos juros pelo Governo de Timor-Leste sobre saldos na Conta de Garantia em fundos colocados em depósitos a prazo, bem como na Conta Actual da CASA. No entanto, sob os termos do Acordo de Custódia, estes só serão transferidos da Conta de Garantia para a conta do Fundo de Infraestruturas no BCTL após a conclusão do projeto do Porto de Tibar e o encerramento da Conta de Garantia. Receitas de juros de USD \$5,7 milhões foram recebidas na conta Juros a 31 de dezembro de 2019. As receitas foram creditadas na conta de juros do exercício findo em 31 de dezembro de 2019, resultando em juros acumulados desde o estabelecimento da conta. Em 31 de dezembro de 2019, o saldo total disponível na conta de garantia é de USD \$115,7 milhões de dólares, o que composto pelo USD \$5,7 milhões de dólares na conta de juros, USD \$25,9 milhões de dólares na conta corrente da CASA e USD \$84,1 milhões de dólares na conta de Depósito Fixo.

Saldos de fundos mantidos em contas de depósito:

NOMES DE CONTA	Números de Conta	Balço em 31 de dezembro de 2019 em US\$'000
ESCROW Interest Account	4519054196	5.664
ESCROW CASA Account	4519073212	25.913
ESCROW Fixed Deposit Account	4510023697	84.143
TOTAL		115.720

ESCROW ACCOUNT Fim do Ano 31 Dez 2019



Programa de Desembolso do Porto de Tibar (Estimativa Atual das Datas de Pagamento)

No. de Marco	Detalhe do Marco Concluído	Porcentagem de VGF	Desembolso de VGF Montante (USD)	Data esperada com base no cronograma do projeto
1	Projeto de engenharia e mobilização	5%	6.472.500	Concluído
2	25% de conclusão da dragagem e recuperação	10%	12.945.000	Concluído
4	50% de conclusão da dragagem e recuperação	10%	12.945.000	Concluído
3	25% de conclusão da parede do cais	5%	6.472.500	Jun-20
5	50% de conclusão da parede do cais	10%	12.945.000	Set-20
6	75% de conclusão da dragagem e recuperação	10%	12.945.000	Mai-20
8	75% de conclusão da dragagem e recuperação	5%	6.472.500	Dez-20
11	50% de conclusão dos equipamentos no local	5%	6.472.500	Abr-21
9	50% de conclusão de pavimentação e utilidades	5%	6.472.500	Out-20
7	100% de conclusão de dragagem e recuperação	10%	12.945.000	Abr-21
10	Conclusão de 100% da parede do cais	10%	12.945.000	Jun-21
12	50% de conclusão do edifício e instalações	5%	6.472.500	Set-20
13	Início de serviço	10%	12.945.000	Aug-21

Ano	Desembolsos Totais Planeados	Desembolsos Actuais
2019	32.362.500	19.417.500
2020	51.780.000	0
2021	45.307.500	0
Total	129.450.000	19.417.500

Pagamentos ao Projeto do Porto Tibar

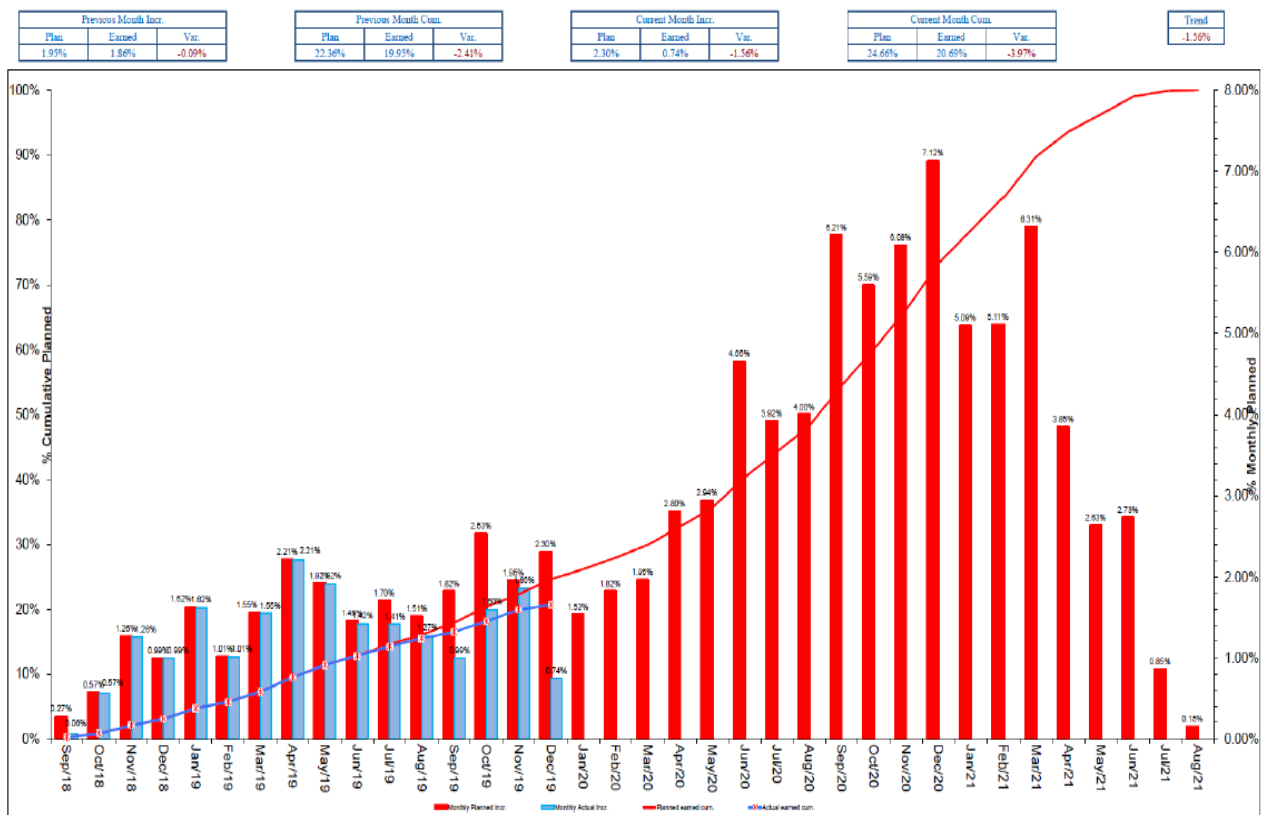
No	Detalhe de Marco	Porcentagem	2% Taxa ao Gov. de TL	Montante Pago ao TPSA	Data
1	1º - Projeto de engenharia e mobilização	5%	129.450	6.343.050	20 Aug 2019
2	2º - 25% de conclusão da dragagem e recuperação	10%	0	12.945.000	4 Dez 2019
Total do pagamento em 2019			\$129.450	\$19.288.050	

Não foram efetuados pagamentos para Tibar Port SA desde a criação da Conta Custódia até 31 de dezembro de 2018. O primeiro e o segundo pagamento ocorreram somente em 2019 após a conclusão do marco 1 (milestone 1) para projeto de engenharia e mobilização e marco 2 para conclusão de 25% dragagem e recuperação em agosto e dezembro de 2019, respetivamente, com pagamentos totais de US \$ 19 milhões. O Governo de Timor-Leste recebeu 2% do imposto retido na fonte para o 1º pagamento de o montante de \$ 129.450 foi transferido para a conta FCTL. No entanto, o Timor Port S.A foi garantido o Certificado de Investidor, como consequência, não haverá imposto retido na fonte para os pagamentos do segundo marco. O saldo no CASA atual de US \$ 25,9 milhões em 31 de dezembro de 2019 foi garantido para o pagamento devido em janeiro de 2020.

Progresso da Construção - Curva-S

Em dezembro de 2019, o progresso do trabalho atingiu 20,65% cumulativamente, em comparação com um cumulativo planejado de 24,66%.

A curva S ilustra que o projeto está levemente abaixo do cronograma desde o progresso do último quarto está atrasado. As barras no gráfico mostram que o progresso para setembro é de 0,99%, conforme representado na coluna azul, e está 0,83% atrasado, conforme mostrado na coluna vermelha, com plano de 1,82%. Para o mês de outubro, o avanço de 1,60% é comparado a um plano de 2,83% e o progresso de 0,74% a um plano de 2,30% em dezembro. O pequeno atraso no progresso afetou o progresso acumulado anual, com uma variação negativa de 3,97%.



Fonte: PORTO TIBAR PMU / PPPLU MOF

5. Impostos

Impostos recebidos

Os montantes retidos sobre pagamentos a fornecedores por Ministérios, Fundo de Infraestruturas, Agências Públicas Autónomas, Municípios e Fundo de Desenvolvimento de Capital Humano (Entidades Governamentais) podem ser sujeitos a alterações por diversas razões.

Quando as alterações são acordadas pela Autoridade Tributária, os ajustamentos são reconhecidos através do rendimento em Rendimentos e Retenções na Fonte. Quando forem identificadas emendas por Entidades Governamentais que se relacionem com quantias anteriormente retidas já pagas ao Fundo Consolidado, estas serão corrigidas por meio de ajuste no rendimento do FCTL sob o Rendimento e Impostos Retidos quando os recebimentos líquidos ajustados forem recebidos pelo FCTL dos respetivos fundos e agências.

Apenas as receitas aduaneiras e dos impostos recebidas na conta do FCTL são reportados como receitas fiscais do Governo de Timor-Leste.

Impostos não cobrados (Autoridade Tributária)

A tabela abaixo mostra os detalhes do imposto devido mas não cobrados em 2019 pela Autoridade Tributária.

Imposto a receber pela Autoridade Tributária (imposto não cobrado) em 2019

No.	TIN	Nome da Empresa	Gross Income 2019	Net Income 2019	Imposto a pagar 2019
1	1015747	Golden Star Restaurante, Unipessoal Lda.	150.523,00	59.603,00	0
2	1171425	Sociedade de Fomento Empresarial de Baucau (SOFEB), Unipessoal Lda.	0	0	0
3	1170968	Fast Food Timor, Lda.	1.813.470,00	-44.810,00	0
4	1171351	Best Garments, S.A.	0	0	0
5	1000162	The Lodge Hotel, Unipessoal Lda.	892.625,00	461.979,00	0
6	1057426	GMN Holding, Lda.	7.842.516,00	1.537.873,00	114.575,00
7	1167852	Tower, Unipessoal Lda.	0	0	0
8	1214277	Sacom Realty, Lda	0	0	0
9	1023963	Acelda, Unipessoal Lda.	244.380,00	10.000,00	0
10	1213594	Heineken Timor, S.A	9.842.446,00	523.4246,00	0
11	1143298	Stamford Medical, Lda.	1.904.384,00	518.112,00	0
12	1120075	L&O, Unipessoal Lda.	26.885,00	2.185,00	0
13	1184223	TL Cement, Lda.	0	0	0
14	1184047	Palm Springs Hotel, Lda.	0	0	0
15	1164185	Happy Farm, Lda.	0	0	0
16	1242933	Kaibauk Investimentu no Finanzas	5.870.862,00	2.186.124,00	0
17	1000028	Caixa Geral de Depositos, S.A.	16.842.930,00	8.153.247,00	0
18	1252515	Li Tjien Development, S.A.	0	0	0
19	1246776	Cladotia Fu, Unipessoal Lda.	0	0	0
20	1166778	Gota Bebidas e Alimentos, Lda.	919.303,00	-3.908.494,00	0
21	1212505	Austim Beverage, S.A.	0	0	0
22	1249294	Timor Port, S.A.	0	0	0
23	1058812	Pelican Paradise Holding Timor Leste, Unipessoal Lda.	0	0	0
24	1247963	Pelican Raziela Hotel, Unipessoal Lda.	0	0	0
25	1247843	Pelican Hadar Golf Club, Unipessoal Lda.	0	0	0
26	1261894	Pelican Barakel, Unipessoal Lda.	0	0	0
27	1248149	Pelican Aliza, Unipessoal Lda.	0	0	0
28	1247931	Pelican Elixir Hotel, Unipessoal Lda.	0	0	0
29	1247956	Pelican Adara Reserve, Unipessoal Lda.	0	0	0
30	1248029	Pelican Osher Youth Centre, Unipessoal Lda.	0	0	0
31	1283577	Pelican Hania, Unipessoal Lda.	0	0	0
32	1283520	Pelican Zurriel, Unipessoal Lda.	0	0	0
33	1236023	Pan Union, Lda.	0	0	0
		Total	46.350.324,00	14.210.065,00	114.575,00

Fonte: Autoridade Tributária

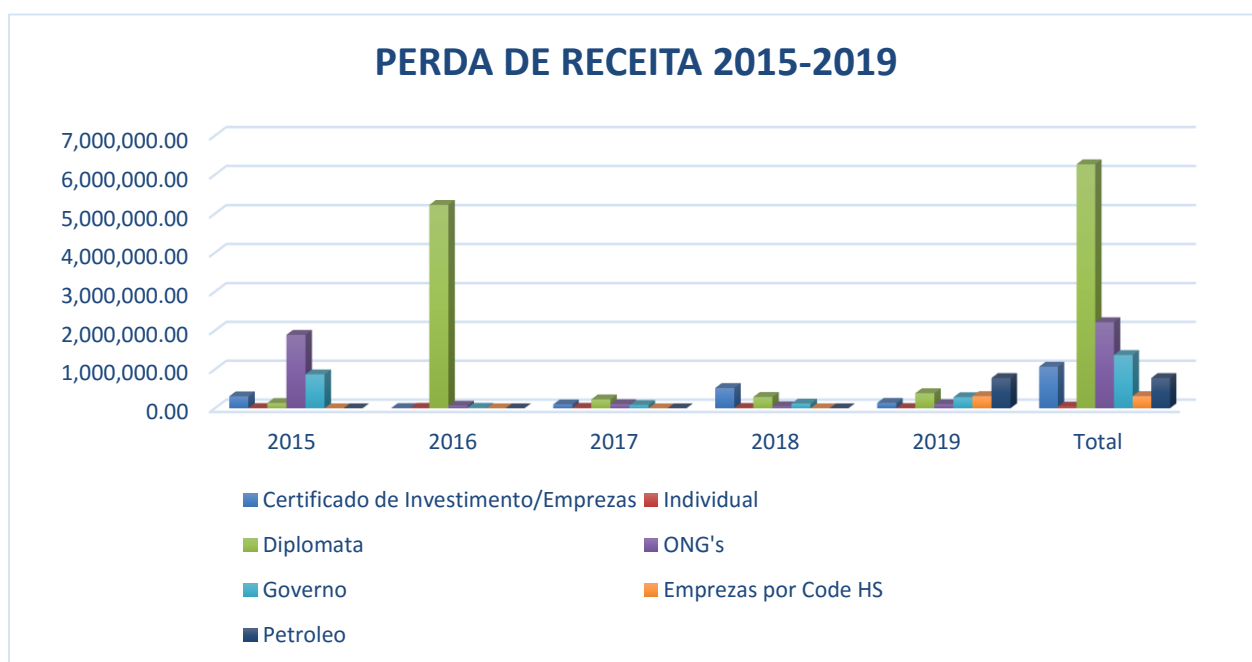
- **Rendimento Anual (Income Tax):** As perdas de receitas de 2014 a 2018 (benefícios fiscais) correspondem a um montante de US\$ 6.107.701, foram baseadas unicamente no Relatório do Rendimento Anual (não incluindo empresas com certificado que relatam os seus Rendimentos Anuais mas só submetiram Zero (“0”) Rendimento.
- **Imposto de Serviço (Service Tax):** Empresas com certificado de investimento (benefícios fiscais) relatam os seus formulários mensais, mas só submetem Zero (“0”) rendimento, por isso Autoridade Tributária não consegue avaliar as perdas das receitas.

Imposto não cobrado (Autoridade Alfândega)

O resumo das receitas não cobradas devido às políticas Governo sobre investimentos, Convenções Internacionais, incluindo isenção para entidades governamentais e Sociedade civil de 2014 a 2019 com base no registo no ASYCUDA World na Autoridade Tributária é detalhado abaixo:

RECEITA DE PERDA 2015-2019						
	2015	2016	2017	2018	2019	Total
Certificado de Investimento/Empresas	306,835.89	3,792.80	98,778.85	521,113.93	137,541.26	1,068,062.73
Individual	6,192.38	12,210.58	11,060.67	7,405.83	5,470.24	42,339.70
Diplomata	135,244.05	5,226,091.10	227,596.13	290,921.95	385,920.07	6,265,773.30
ONG's	1,888,744.91	64,583.54	103,978.51	51,307.14	104,398.54	2,213,012.64
Governo	871,967.35	10,360.55	83,751.85	119,366.93	283,146.64	1,368,593.32
Empresas por Code HS	-	-	-	-	310,641.41	310,641.41
Petroleo	-	-	-	-	777,427.07	777,427.07
Total	\$ 3,208,984.58	\$ 5,317,038.57	\$ 525,166.01	\$ 990,115.78	\$ 2,004,545.23	\$ 12,045,850.17

Fontes: Autoridade Aduaneira/Autoridade Alfandegária



6. Orçamentos aprovados originais e finais e comparação com valores reais

O Orçamento do Ano Fiscal de 2019 foi promulgado em 7 de fevereiro de 2019 pela Lei Nº 2/2019 de 7 de fevereiro. Devido ao momento da promulgação, não houve Retificação e o Orçamento Original também foi o Orçamento Final para 2019. O orçamento aprovado engloba as entidades conforme estabelecido na Nota 2 acima.

Gastos debitados ao orçamento são fornecidos nas demonstrações suplementares anexas a essas demonstrações financeiras. As despesas do governo contra as dotações aprovadas pelo Parlamento Nacional para o exercício de 2019 foram de 84%.

7. Transferências do Fundo Petrolífero

Durante o ano fiscal de 2019, o governo retirou um total de 969,0 milhões de dólares do Fundo Petrolífero. O valor da retirada representa 81% do orçamento total de 1.196,4 milhões de dólares. As informações de retirada de Fundos de Petrolífero são mostradas na tabela abaixo:

Data Transferências do Fundo Petrolífero para Conta do Governo em 2019	Montante US\$'000 2019
Transferência dia 13 Maio 2019	120.000
Transferência dia 25 Junho 2019	100.000
Transferência dia 7 Agosto 2019	100.000
Transferência dia 25 Setembro 2019	100.000
Transferência dia 8 Novembro 2019	98.000
Transferência dia 25 Novembro 2019	150.000
Transferência dia 23 Dezembro 2019	301.000
	969.000
Rendimento Sustentável Estimativa: US\$	529,0

Data Transferências do Fundo Petrolífero para Conta do Governo em 2018	Montante US\$'000 2018
Transferência dia 20 Junho 2018	70.000
Transferência dia 13 Agosto 2018	70.000
Transferência dia 20 Agosto 2018	70.000
Transferência dia 5 Outubro 2018	220.000
Transferência dia 5 Novembro 2018	120.000
Transferência dia 22 Novembro 2018	100.000
Transferência dia 11 Dezembro 2018	100.000
Transferência dia 21 Dezembro 2018	232.500
	982.500
Rendimento Sustentável Estimativa: US\$	550,4

8. Pagamentos feitos aos beneficiários

O Banco Central de Timor-Leste (BCTL) presta serviços de pagamentos ao Fundo Consolidado, às Agências Autónomas, aos Municípios e ao (s) Fundo (s) Especial (ais). Os pagamentos feitos pelo fundo são via Ordens de Pagamento do Tesouro (OPTs) e, em alguns casos, cheques. Todos os pagamentos do governo são iniciados eletronicamente por meio de R-Timor, que foi lançado em 8 de fevereiro de 2018 pelo Banco Central de Timor-Leste. Isso permite uma trilha eletrônica dos beneficiários finais da OPTs e um sistema de pagamento governamental mais eficiente e eficaz.

9. Transferências de Benefícios Pessoais - incluindo para indivíduos e organizações privadas

Durante o ano de 2019, um total de 130,7 milhões de dólares foi pago como pagamento de benefício pessoal para idosos e Invalidos, Bolca da Mãe, Veteranos e Bolsa Filhos dos Veteranos a um total de 582.252 beneficiários. Isso consiste em 41,5 milhões de dólares (243.346 beneficiários) como pagamento Idosos, Inválidos, Bolça da Mãe e Bolça Filhos dos Veteranos) e 89,2 milhões de dólares (338.906 beneficiários) como Pagamentos aos Veteranos da Libertação Nacional. O detalhe do pagamento do benefício pessoal é indicado nas tabelas abaixo.

Discrição	Pagamentos	2019		2018	
		No. Pessoal	Montante	No. Pessoal	Montante
Pessoas Idosos e Inválidos	Fase I	98.052	\$17.573.100	97.059	\$17.241.150
	Fase II	97.376	\$17.461.320	89.593	\$17.548.680
Bolca da Mãe	Pagamento Um Ves	47.525	\$6.119.520	60.970	\$8.674.800
Bolsa Filhos dos Veteranos	Pagamento Um Ves	393	\$322.000	386	\$314.400
Total		243.346	\$41.475.940	248.008	\$43.779.030

Sumário de Pagamentos aos Veteranos da Libertação Nacional						
Discrição	Mês	2019		2018		Observação
		No. Pessoal	Montante	No. Pessoal	Montante	
Veteranos	Janeiro	28.250	\$7.213.132	28215	\$7.243.600	
	Fevereiro	28.224	\$7.214.269	28180	\$7.222.783	
	Marco	28.184	\$7.195.221	28301	\$8.202.789	
	Abril	28.300	\$8.057.355	28264	\$7.268.111	

	Maio	28.149	\$7.230.360	28237	\$7.232.909	
	Junho	28.168	\$7.189.627	28214	\$7.234.229	
	Julho	28.141	\$7.174.516	28167	\$7.230.943	
	Agosto	28.328	\$8.309.447	28143	\$7.208.095	
	Setembro	28.267	\$7.192.518	28058	\$7.206.368	
	Outubro	28.193	\$7.165.222	28210	\$8.729.539	
	Novembro	28.354	\$8.084.947	28118	\$7.191.468	
	Dezembro	28.348	\$7.223.031	28304	\$8.320.677	
	Total	338.906	\$89.249.646	338.411	\$90.291.508	

Atualizada: Novembro 2019

Fontes: DNP-ADTG

Pagamentos aos indivíduos, organizações e instituições privadas - 2019			
No.	Nome Beneficiário/Instituições	Descrição	Montante em USD
1	ABEL GOVEIA LEITE	Apoio Estudo	450.00
2	ABEL PEREIRA MAU RECI	Apoiu ba Grupu Hakiak Animal	1,000.00
3	ADOLFO LEMOS DE ARAUJO	Apoio Estudo	400.00
4	ADOZINDA FREITAS SOARES	Apoio Estudo	450.00
5	ADRIANO DA SILVA XAVIER	Apoio Estudo	500.00
6	AFONSO MATEUS DA SILVA	Apoio Estudo	400.00
7	AGOSTINHO DA COSTA	Apoio Estudo	450.00
8	AIDA DOS SANTOS GUTERRES	Apoio Estudo	400.00
9	ALEXANDRINO DUARTE	Apoio Estudo	400.00
10	ALEXANDRINO MESQUITA DA C. BRAZ	Apoio Estudo	800.00
11	AMANDIO GONCALVES	Tratamento Saude	1,500.00
12	AMARO PINTO	Apoio Estudo	2,000.00
13	ANA P. S. SOARES	Apoio Estudo	400.00
14	ANTONINHA DE O. ANDRADE	Apoio Estudo	400.00
15	APARICIO DA COSTA	Apoio Estudo	450.00
16	ARMANDO FILOMENO ALVES	Apoio Construção	500.00
17	ASSOCIACAO ARTE E CULTURA T. F.	Apoio Aktividade Cultura	1,200.00
18	BAPTISTA DOS SANTOS ELO	Apoio Actividade Dias Nacionais	2,000.00
19	BENVINDA TEXEIRA RIBEIRO	Apoio Estudo	400.00
20	BERNARDETE CARMELITA CABRAL	Apoio Estudo	400.00
21	CARLOS ASA	Apoio Actividade para o Grupo Negocio	1,250.00

22	CARMELITA DE JESUS	Apoio Estudo	300.00
23	CAROLINO DA COSTA ORNAI MARQUES	Apoio ba Grupu Hakiak Animal	1,500.00
24	CASILDA SOARES	Apoio Estudo	750.00
25	CECILIA BORGES DA COSTA	Apoio Estudo	300.00
26	CERGIO PEREIRA	Apoio Estudo	400.00
27	CIQUITO SOARES	Apoio Estudo	630.00
28	CLARINA DAVID LOPES	Apoio Estudo	300.00
29	CLUBE TALENTO DESPORTO BERAU	Apoio para o Actividade Desporto	1,500.00
30	DAVID CALVARIO DE ALMEIDA	Apoio Actividade Dias Nacionais	500.00
31	DOMINGOS BENE	Apoio Estudo	300.00
32	DONATOS DA C. MARTINS	Apoio para Actividade Juventude	750.00
33	DULCE DA COSTA	Apoio Estudo	490.00
34	EDUARDA DE FATIMA L DOS SANTOS	Apoio Estudo	2,000.00
35	ELIAS FELIPE	Apoio Estudo	400.00
36	ELIZABET SARUMAHA GUTERRES	Apoio Estudo	400.00
37	ELIZIARIO DA COSTA CORREIA	Apoio Estudo	500.00
38	ERMELINDA S. CABRAL	Apoio Estudo	450.00
39	EUFRASIA DA COSTA GUTERRES	Apoio Estudo	500.00
40	EUGENIA BORGES AMARAL	Apoio Estudo	400.00
41	EVA F. DSDC SOARES	Apoio Estudo	300.00
42	EZEQUIEL FERNANDES	Apoio Estudo	300.00
43	FELICIDADE M MADEIRA PEREIRA	Apoio Estudo	300.00
44	FILOMENA SOARES	Apoio Estudo	300.00
45	FILOMENA DE ARAUJO PEREIRA	Apoio ba Grupu Hakiak Animal	1,500.00
46	FLORIANO DA COSTA FREITAS	Apoio Actividade para o Grupo Negocio	1,000.00
47	FRANCELINO ANTONIO XIMENES	Apoio Actividade para o Grupo Agricola	2,500.00
48	FRANCISCO DA SILVA	Apoio Estudo	500.00
49	FRANCISCO ALBERTO GOMES	Apoio Estudo	450.00
50	FRANCISCO DOS REIS	Apoio Estudo	450.00
51	GREGORIO N. MARIA DOS SANTOS	Apoio Actividade para o Grupo Pescadores	2,000.00
52	GUILHERMINA M. DA SILVA	Apoio Estudo	450.00
53	HENRIQUE DA COSTA SARMENTO	Apoio Estudo	450.00

54	IMACULADA M. BABO	Apoio Estudo	450.00
55	IRENE M. BOAVIDA	Apoio Estudo	400.00
56	ISAURA SOARES	Apoio Estudo	400.00
57	ISOLINO VAS DE A. S. G. AMARAL	Apoio Estudo	2,000.00
58	IVONIA FONSECA S. GUTERRES	Apoio Estudo	400.00
59	JACINTO DA COSTA AMARAL	Apoio Estudo	400.00
60	JESUINA DO ROSARIO	Tratamento Saude	1,000.00
61	JESUINO NORONHA GUTERRES	Apoio Estudo	1,200.00
62	JOANA VALENTINA DA CUNHA SOARES	Apoio Estudo	400.00
63	JOANINA MONIZ	Apoio Estudo	300.00
64	JOAO SOARES	Apoio Estudo	300.00
65	JOAO DA SILVA	Apoio Estudo	300.00
66	JOAOZITO TELES	Apoio Estudo	1,000.00
67	JONI MESQUITA PEREIRA CARCERES	Apoio Estudo	600.00
68	JORGE SAMPAIO	Apoio Estudo	400.00
69	JOSE DA CRUZ	Contribuicao para Actividade Social Economia	2,500.00
70	JOSE ILDEFONSO DA SILVA GUSMAO	Apoio Estudo	400.00
71	JOSE MARQUES	Apoio Humanitario	1,000.00
72	JOSE VIDIGAL	Papoio Material Construcao Para Dezastre Naturais	4,500.00
73	LEAO TAI MALI DA COSTA	Apoio Estudo	1,250.00
74	LEODENCIO DA COSTA VINHAS	Apoio Estudo	400.00
75	LEONITO BARROS	Apoio Estudo	400.00
76	LIDIA MARIA TERESA GUTERRES	Apoio Atendimento Actividade Conferencia Internacional	2,000.00
78	LINUS DA CONCEICAO CAUNAN	Apoio Estudo	300.00
79	LUCIA DA SILVA	Apoio Estudo	450.00
80	LUCIA DA C. TRINDADE	Apoio Estudo	400.00
81	LUIS DA COSTA	Apoio Financeiro para Comprar Equipamentos Muzica	1,500.00
82	MANUEL DE CASTRO PEREIRA	Apoio para ASOSIASAUN ANTIGUS ALUNOS DE DOM BOSCO ZONA VENILALE.	2,000.00
83	MANUELA DA SILVA CALDAS	Apoio Estudo	450.00
84	MARCELINO DE CARVALHO DA SILVA	Apoio Estudo	450.00
85	MARCELINO SOARES LAY	Apoio Estudo	400.00

86	MARIANO RIBEIRO/GRUPO AGRIC.NASA-WAKE	Apoio Estudo	400.00
87	MARIANUS MAUK LOKO	Apoio Estudo	300.00
88	MARINO BELO GUTERRES	Apoio Estudo	450.00
89	MARIO DA SILVA ALVES	Tramentu Saude.	500.00
90	MARIO MESQUITA MARTINS	Apoio Financeiru para Comprar Equipamentu Agricola	1,000.00
91	NATERCIO ALEIXO	Apoio Estudo	400.00
92	NAZARIO BOSCO GUTERRES	Apoio Estudo	450.00
93	NELCIA RITA C. GOMES	Apoio Estudo	400.00
94	NELSON ANTONIO VITAL CORREIA	Apoio Financeiro para Construcao a Casa	2,000.00
95	NILTON JERONIMO ALVES CORREIA	Apoio Estudo	300.00
96	NOCHI FRANCISCA GUTERRES AMARAL	Apoio Estudo	450.00
97	OCTAVIANA TERESA	Apoio Estudo	400.00
98	OCTAVIANA DO R. C. MONIZ	Apoio Estudo	300.00
99	OLAC JOSE C. DOS REIS FERNANDES	Apoio Estudo	400.00
100	OLINDA DA S. M. BELO	Apoio Estudo	400.00
101	PASCOELA DA SILVA	Apoio Estudo	400.00
102	PEDRO DA SILVA	Apoio Financeiro para Vitima Incendio (ahi han uma).	2,000.00
103	PEDRO DA SILVA CANIZIO	Apoio Financeiro ba Grupo JSHFK Hakiak MAnu Timor.	1,000.00
104	POVIANO MARTINS AMARAL VIEGAS	Apoio Estudo	400.00
105	RAFAEL GONCALVES DA COSTA	Apoio Estudo	450.00
106	REGINA FATIMA XAVIER PINHEIRO	Apoio Estudo	300.00
107	ROBERTO CARLOS DA COSTA	Apoio Financeiro ba atividade Karpintaria.	1,000.00
108	ROGERIO SAVIO	Apoio orsamento ba Movimentu Letras hodi Publika revista Lojika Kultural.	1,000.00
109	ROJELA KAI-NOI DA C. DE JESUS	Apoio Estudo	400.00
110	ROTILIA BAPTISTA SEQUEIRA	Apoio Estudo	300.00
111	RUI BAPTISTA DIAS	Apoio Estudo	930.00
112	RUVALDA ESPERANCA CALDEIRA VARELA	Apoio Estudo	400.00
113	SALVADOR AZEVEDO GOMES	Pedido kontribuisaun PR, Nu entrada 145 apoio financeiro atu halo atividade ekonomiku (Holtikultura), Pedido e despacho iha anexo.Halo favor prepara Cheque ba Sr. Salvador Azevedo Gomes.	1,000.00
114	SANCHO BOAVIDA DA SILVA	Apoio Estudo	730.00

115	SATURNINA DA SILVA	Apoio Estudo	400.00
116	SATURNINO DA SILVA CORREIA	Apoio Actividade Negocio	500.00
117	SEBASTIAO M. PEREIRA	Apoio Estudo	450.00
118	SIJONIA ALANSIA M. TILMAN	Apoio Estudo	450.00
119	SISTO MONIZ PIEDADE	Actividade Construcão Capela	1,500.00
120	SONIA GUTERRES	Apoio Estudo	300.00
121	TEOBALDO DA COSTA SOARES	Apoio Actividade Grupo kuda Modo Organiku.	900.00
122	VIRGINIA FREITAS BELO	Apoio Estudo	450.00
123	VITOR VIEGAS	Apoio Estudo	400.00
124	XISTO GUTERRES	Apoio Estudo	450.00
125	XISTO GUSMAO	Apoio Financeiro ao Grupo Klibur Haburas Hamatak (KHH) ba Actividade Florestais	1,250.00
126	YOLANDA JOANA F. DOS REIS	Apoio Estudo	300.00
127	YOVENIA AFONSO MONIZ	Apoio Estudo	450.00
128	ZELIA SOARES DA COSTA	Apoio Estudo	400.00
129	ZITA MARTINS DA SILVA	Actividade Funebtre	1,500.00
131	BENDITO RODIRGUES	Pagamentu ba Tratamentu Saude	1,000.00
132	CANDIDO DE C. SOARES	Pagamentu ba Tratamentu Saude	1,500.00
133	DOMINGAS ALVES DA SILVA	Pagamentu ba Tratamentu Saude	2,500.00
134	DOMINGAS ALVES DA SILVA	Pagamentu ba Tratamentu Saude	5,000.00
135	EDUK DA MAIA	Pagamentu ba Tratamentu Saude	1,000.00
136	ERMELINDA VICTOR	Pagamentu ba Tratamentu Saude	1,500.00
137	FLORENTINA DA C.P.M. SMITH	Pagamentu ba Tratamentu Saude	2,500.00
139	FRANCISCO GARCIA	Pagamentu ba Tratamentu Saude	2,000.00
140	GRACIELA YULIANTY BELO	Pagamentu ba Tratamentu Saude	500.00
141	GUSTODIO GONCALVES	Pagamentu ba Tratamentu Saude	19,900.00
142	ZACARIAS DE FATIMA	Pagamentu ba Tratamentu Saude	1,000.00
143	PEDRO DA COSTA DE JESUS MIRANDA	Pagamentu ba Tratamentu Saude	700.00
144	SILVINO ALVES "RAMAHANA"	Pagamentu ba Tratamentu Saude	1,000.00
145	FRANCISCO DOS REIS MAGNO	Pagamentu ba Tratamentu Saude	1,000.00
146	GIL DA COSTA MONTEIRO "OAN SORU"	Pagamentu ba Tratamentu Saude	5,000.00
147	MARIA TEREZINHA VIEGAS	Pagamentu ba Tratamentu Saude	5,000.00
148	MELINA MADEIRA	Pagamentu ba Tratamentu Saude	1,500.00

149	HILARIO DA COSTA BARRETO	Pagamentu ba Tratamentu Saude	1,500.00
150	IHEAL MEDICAL SERVICES Sdn Bbd	Pagamentu ba Tratamentu Saude	24,615.02
151	JD GRACA AGENCY TRAVELLING, UNIP. LDA	Pagamento ba Actividade Travelling	2,830.00
152	JOAO R. PEREIRA	Pagamentu ba Tratamentu Saude	1,000.00
153	MANUEL GONSALVES	Pagamentu ba Tratamentu Saude	1,500.00
154	MARIA FATIMA SEQUEIRA DE JESUS	Pagamentu ba Tratamentu Saude	2,000.00
155	MARIO C DA CRUZ ALVES	Pagamentu ba Tratamentu Saude	1,000.00
156	MELINA MADEIRA	Pagamentu ba Tratamentu Saude	1,500.00
157	PARKWAY HOSPITALS SINGAPORE PTE LTD	Pagamentu ba Tratamentu Saude	402,353.88
158	PETRONILA DE SOUSA GUTERRES	Pagamentu ba Trantamentu Saude	1,500.00
159	PT. SILOAM INTERNATIONAL HOSPITALS	Pagamentu ba Trantamentu Saude	250,056.44
160	RAMELAU TRAVEL LDA	Pagamento Bilhete Aviao	224,080.00
161	RSUP SANGLAH DENPASAR	Pagamentu ba Trantamentu Saude	154,371.70
162	SABINO DE JESUS	Pagamentu ba Trantamentu Saude	500.00
163	SINGAPORE GENERAL HOSPITAL	Pagamentu ba Trantamentu Saude	10,399.46
164	ANDRE MARTINS	Pagamentu ba Uma, Rate, Ai-Horis no Fahi Luhan	4,050.00
165	ANGELINA MARIA DOS SANTOS	Pagamentu ba Uma, Rate, Ai-Horis no Fahi Luhan	250.00
166	DOMINGOS BARRETO LOPES	Pagamentu ba Uma, Rate, Ai-Horis no Fahi Luhan	8,199.20
167	ELIAS SIPA	Pagamentu ba Uma, Rate, Ai-Horis no Fahi Luhan	4,014.25
168	IMACULADA DOS REMEDIOS	Pagamentu ba Uma, Rate, Ai-Horis no Fahi Luhan	5,550.53
169	JUANA MARCAL	Pagamentu ba Uma, Rate, Ai-Horis no Fahi Luhan	4,525.75
170	SIMIAO ALVES SALSINHA	Pagamentu ba Uma, Rate, Ai-Horis no Fahi Luhan	600.00
171	TIMOTEO EMBALSADO LAGRISOLA	Pagamentu ba Uma, Rate, Ai-Horis no Fahi Luhan	17,258.25
172	USANA BETE DE JESUS	Pagamentu ba Uma, Rate, Ai-Horis no Fahi Luhan	1,288.00
			1,272,272.48

Fontes: DNP-ADTG

10. Assistência Externa Recebida: Pagamentos de Terceiros

Para o ano encerrado em 31 de dezembro de 2019, o governo também recebeu assistência financeira de doadores externos, que não fazem parte da entidade relatora. O valor doado também é reportado através portal de transparência da ajuda. O valor total doado de agências bilaterais e multilaterais para o ano de 2019 foi de 145,7 milhões de dólares (162,8 milhões de dólares em 2018).

As tabelas abaixo fornecem informações detalhadas sobre pagamentos por categorias e agências de apoio, conforme relatado pela Unidade de Gestão das Parcerias de Desenvolvimento:

2019 - ASSISTÊNCIA EXTERNA POR CATEGORIA DE APLICAÇÃO				
	2019	2019	2019	2018
Categoria de Apropriação	Agencia Bilaterais USD'000	Agencia Multilaterais USD'000	Total USD'000	Total USD'000
Salários e Vencimentos	983	2,481	3,464	7,016
Bens e serviços	69,908	23,352	93,260	93,532
Capital Menor	228	18	246	2,508
Capital Desenvolvimento	14,334	9,130	23,465	36,148
Não Atribuído	16,016	9,205	25,221	23,606
Total	101,470	44,186	145,656	162,810

Fontes: DPMU-MdF

Os montantes de Não Atribuído referem-se a montantes de assistência externa que não podem ser desagregados pelos parceiros do Desenvolvimento nas respectivas categorias acima referidas.

2019 - ASSISTÊNCIA EXTERNA DOS PARCEIROS DO DESENVOLVIMENTO		
País / Organização Internacional	2019 USD'000	2018 USD'000
Austrália	52,416	51,771
Estados Unidos da America	15,579	11,842
Alemanha	5,088	4,441
Japão	15,374	33,280
Coréia	4,157	2,375
Malásia	-	5
Nova Zelândia	7,860	6,747
Portugal	91	7,154
China	-	2,600
Holanda	18	49
Office of Foreign Disaster Assistance	704	-
Department of States Bureau of International Narcotics and Low Enforcement	182	-
Total de Parceiros de Desenvolvimento Bilaterais	101,470	120,262
Asian Development Bank	3,389	3,183

European Union	19,276	11,942
Food and Agriculture Organization	205	791
Global Environment Facility Trust Fund	2,876	4,905
Green Climate Fund	0	205
India-Brazil-South Africa Fund	171	114
India-UN Development Partnership Fund	74	0
International Finance Corporation	876	580
The Global Fund to Fight AIDS, Tuberculosis and Malaria	2,022	4,902
UN Women	434	156
UNICEF	5,228	6,146
UNDP	374	977
UNESCO	31	23
UNFPA	1,660	2,424
World Bank	2,078	1,632
World Health Organization	4,141	3,291
World Food Program	1,084	1,274
International Organization for Migration	266	1
UN Central Emergency Response Fund	0	0
Total de Parceiros Multilaterais de Desenvolvimento	44,186	42,547
Indicador de Totais de Provedores de Assistência Externa	145,656	162,809

Fonte: DPMU-MdF

11. Empréstimos de Mutantes Multilaterais e Bilaterais

São detalhados os empréstimos pendentes e os desembolsos durante o ano:

2019 Análise de Uso de Empréstimo (Em US\$' 000 - Exceto taxa de câmbio e moeda estrangeira conforme indicado)

Nú. De Empréstimos	Denominação	Empréstimos a 1 Jan 2019	Desembolso de Empréstimo em 2019***	Saldo do Empréstimo a 31 de Dezembro de 2019 por GRP Records (B)	Troca (Ganho) / Perda em 2019 (A-B)	Empréstimos em moeda estrangeira a 31 de Dezembro de 2019****	Taxa de câmbio em 31 de Dezembro de 2019	Reembolso de Empréstimo em 2019 em USD	Responsabilidade Líquida em 31 de dezembro de 2019 em USD (A)
BA5D - 2857	USD	29,684	-	29,684				599	29,085
BA5D - 2858	SDR	8,185	-	8,185	(47)	5,885	1.38283		8,138

BA sD - 3020	USD	22,191	5,981	28,172				1,206	26,966
BA sD - 3021	SDR	6,816	750	7,566	(43)	5,440	1.38283	461	7,061
BA sD - 3181	USD	6,097	1,168	7,265				162	7,103
BA sD - 3341	USD	6,216	6,184	12,400					12,400
BA sD - 3342	SDR	4,373	3,599	7,972	(15)	5,754	1.38283		7,956
BA sD - 3456	USD	14,489	9,928	24,417					24,417
BA sD - 3643	USD	-	19	19					19
BA sD - 3644	USD	-	-	-					-
Total BA sD		70.575	98,051	27,629	125,680	(105)			2,428
BM AID 53030	USD	25,000	-	25,000				825	24,175
BM AID 60120	SDR	2,758	4,172	6,930	(4)	5,008	1.38283		6,925
BM BIRD 82900	USD	5,700	6,372	12,072					12,072
Total WB		33,458	10,544	44,002	(4)			825	43,172
JICA TLS P1	JPY	13,211	11,575	24,786	14	2,716,997	109.56	0	24,799
TOTAL TODOS EMPRÉSTIMOS		144,720	49,748	194,468	(95)			3,253	191,116

* Os registros GRP foram reconciliados e confirmados com os registros dos credores

** Certos números foram modificados por + 1 / - 1 para contabilizar o arredondamento.

2018 Análise de Uso de Empréstimo (Em US\$' 000 - Exceto taxa de câmbio e moeda estrangeira conforme indicado)

Nú. De Empréstimos	Denominação	Empréstimos a 1 Jan 2018	Desembolso de Empréstimo em 2018	Saldo do Empréstimo a 31 de Dezembro de 2018 por GRP Records	Troca (Ganho) / Perda em 2018	Empréstimos em moeda estrangeira a 31 de dezembro de 2018	Taxa de câmbio a 31 de dezembro de 2018	Reembolso de principal de empréstimo em 2018 **	Responsabilidade Líquida em 31 de dezembro de 2018 em USD
BA sD - 2857	USD	30,273	(46)	30,227				543	29,684
BA sD - 2858	SDR	8,381	(0.4)	8,381	(196)	5,885	1.39079		8,185
BA sD - 3020	USD	12,087	10,104	22,191					22,191
BA sD - 3021	SDR	6,204	779	6,983	(166)	4,901	1.39079		6,816

BAsD - 3181	USD	2,503	3,594	6,097					6,097
BAsD - 3341	USD	4,570	1,646	6,216					6,216
BAsD - 3342	SDR	1,957	2,506	4,463	(90)	3,144	1.39079		4,373
BAsD - 3456	USD	4,601	9,888	14,489					14,489
BAsD - 3643	USD	-	-	-					-
BAsD - 3644	USD	-	-	-					-
Total BAsD		70,575	28,471	99,046	(452)			543	98,051
BM AID 53030	USD	29,684	29,684	29,684	29,684	29,684	29,684	29,684	25,000
BM AID 60120	SDR	8,185	8,185	8,185	8,185	8,185	8,185	8,185	2,758
BM BIRD 82900	USD	22,191	22,191	22,191	22,191	22,191	22,191	22,191	5,700
Total BM		25,969	7,547	33,516	(59)				33,458
JICA TLS P1	JPY	9,929	3,139	13,068	143	1,464,406	110.85		13,211
TOTAL TODOS EMPRÉSTIMOS		106,473	39,157	145,630	(368)			543	144,719

Resumo do valor do empréstimo disponível											
Nú. De Empréstimos	Denominação	Desembolso de empréstimos de 1 de janeiro de 2013 a 31 de dezembro de 2016. Em USD'000	Desembolsos de empréstimos em 2018. Em USD'000	Desembolso de empréstimos em 2019. Em USD '000	Reembolso Principal do Empréstimo 2017 e 2019. Em USD '000	Total de Empréstimos em Circulação em 31 de Dezembro de 2019 US \$ 000	Valor Total de Empréstimos na Data de Assinatura em US \$ '000	Empréstimos Disponíveis em 31 Dez 2019 em USD "000	Comente	Reembolso do principal do empréstimo começa	Reembolso de Fins do Principal do Empréstimo
BA sD - 2857	USD	30,527	-46	-	1,395	29,086	30,850	-	Loan Closed	15/Sep/17	15/Mar/37
BA sD - 2858	SDR	8,403	-0	-	-	8,403	9,150	-	Loan Closed	15/Mar/20	15/Mar/44
BA sD - 3020	USD	12,086	10,104	5,981	1,206	26,965	40,000	11,829	Loan Active	15/Apr/19	15/Oct/38
BA sD - 3021	SDR	6,089	779	750	462	7,156	10,000	2,382	Loan Active	15/Apr/19	15/Oct/38
BA sD - 3181	USD	2,503	3,594	1,168	162	7,103	11,780	4,515	Loan Active	15/Sep/19	15/Mar/39
BA sD - 3341	USD	4,569	1,646	6,184	-	12,399	53,000	40,601	Loan Active	15/Apr/21	15/Oct/38
BA sD - 3342	SDR	1,949	2,506	3,599	-	8,054	23,220	15,166	Loan Active	15/Apr/21	15/Oct/40
BA sD - 3456	USD	4,601	9,888	9,928	-	24,417	49,650	25,233	Loan Active	15/Mar/22	15/Sep/41
BA sD - 3643	USD	-	-	19	-	19	19,000	18,981	Loan Active	15/Mar/23	15/Sep/42
BA sD - 3644	USD	-	-	-	-	-	25,000	25,000	Loan Active	15/Mar/23	15/Sep/42
Total BA sD		70,727	28,471	27,629	3,225	123,602	271,650	143,707			
BM AID 53030	USD	24,735	265	-	825	24,175	25,000	0	Loan Active	15/Mar/19	15/Sep/38
BM AID 60120	SDR	216	2,598	4,172		6,986	36,026	29,040	Loan Active	15/Sep/22	15/Mar/42
BM BIRD 82900	USD	1,015	4,686	6,372		12,073	15,000	2,927	Loan Active	15/Mar/22	15/Mar/41
Total BM		25,966	7,549	10,544	825	43,234	76,026	31,967			
JICA TLS P1	JPY	10,638	3,139	11,575	-	25,352	63,285	37,933	Loan Active	20/Mar/20	20/Mar/42
TOTAL		107,331	39,159	49,748	4,050	192,188	410,961	213,607			

* Os empréstimos ADB-2857 e ADB-2858 foram encerrados em 12 de outubro de 2018. Os montantes não gastos de US \$ 370 mil (ADB-2857) e SDR 28 mil (ADB-2858) não estão mais disponíveis para uso e foram excluídos de saldos disponíveis de empréstimos.

** Empréstimo 2857 e 2858, refere-se ao reembolso de dinheiro devido à devolução de saldos antecipados não utilizados, resultando na redução do valor em aberto.

*** O total do pagamento de empréstimos, juros e encargos de compromisso apresentados para 2019 apresentados é superior à demonstração do fluxo de caixa do CFET devido a alterações no registro de pagamentos semestrais no sistema. O primeiro pagamento foi registrado no item de linha 7221, transferências de doações públicas, enquanto o segundo pagamento foi registrado com novos itens de linha. As transações futuras serão registradas em novos itens de linha.

Juros acumulados de empréstimos e encargos de compromisso (CC) capitalizados e pagamentos em 31 de dezembro de 2019. Todos em USD'000

No. Empréstimo	Título de Projeto de Empréstimo	Juros Capitalizados acumulados do ano	EC Capitalizado acumulado do ano	Total Capitalização	Data de início da capitalização	Data final da capitalização **	Juros acumulados do ano até 31 de dezembro de 2018 (A)	Juros pagos em 2019 (B)	Juros acumulados do ano 31 de dezembro de 2019 (A + B)	EC acumulado do ano pago em 31 de dezembro de 2018 (C)	EC Pago 2019 (D)	EC acumulado no ano pago em 31 de dezembro de 2019 (C + D)	Juros e EC acumulados no ano pagos (A + B + C)	Notas
ADB - 2857	RNUP - Dili to Liquiçá	562	136	699	15-Sep-12	15-Mar-17	945	890	1,835	1	0	1	1,836	Loan Closed. Repay in 15 Sep 2017 onwards
ADB - 2858	RNUP - Tibar to Gleno	126	0	126	15-Mar-14	15-Mar-17	126	81	207	0	0	0	207	Loan Closed - COL. Repay in 15 Sep 2017 onwards
ADB - 3020	RNUP - Manatuto to Natarbora	937	263	1,200	15-Apr-14	15-Oct-19	0	387	387	0	0	0	387	Repay in 15 Oct 2019 onwards
ADB - 3021	RNUP - Manatuto to Natarbora	462	0	462	15-Oct-14	on going		1	1	0	0	0	1	COL***
ADB - 3181	RNUP – Additional Financing _ Tibar to Gleno	319	55	374	15-Mar-16	on going	0	0	0	0	0	0	0	
ADB - 3341	RNUP - Add. Fin. _Liquica Tibar to Gleno	344	257	601	15-Oct-16	on going	0	0	0	0	0	0	0	
ADB - 3342	RNUP – Additional Financing	160	0	160	15-Oct-17	on going	0	0	0	0	0	0	0	COL
ADB - 3456	Dili to Baucau Highway Project	455	0	455	15-Mar-18	on going	0	0	0	0	0	0	0	COL

ADB - 3643	Baucau to Viqueque Highway Project Venilale to Viqueque	0	18	19	15-Mar-19	on going	0	0	0	0	0	0	0	
ADB - 3644	Baucau to Viqueque Highway Project Baucau to Venilale	0	0	0	N/A	on going	0	0	0	0	0	0	0	COL. No Disb. yet
Total ADB		3,365	729	4,095			1,070	1,360	2,430	1	0	1	2,431	
WB IDA 53030	Timor-Leste Road Climate Resilience Project_Aileu to Ainaro	0	0	0	N/A	N/A	732	329	1,061	731	339	1,070	2,132	Pay form Gov. Acc. From 15 Mar2015 on wards
WB IDA 60120	Timor-Leste Road Climate Resilience Project Laulara to Solerema	0	0	0	N/A	N/A	12	44	56	6	25	32	88	Pay form Gov. Acc. From 15 Mar2018 on wards
WB IBRD 82900	Timor-Leste Road Climate Resilience Project Aileu to Ainaro	328	0	328	15-Mar-14	on going	0	0	0	0	0	0	0	Front End Fee 37,500 Recognized in Loan Disb.
Total WB		328	0	328			744	373	1,117	737	365	1,102	2,219	
JICA TLS P1	National Road No. Upgrading Project	186	310	497	20-Oct-12	on going	0	0	0	0	0	0	0	Interests are capitalized and will be paid in 2022 together with Principal
TOTAL ALL LOANS		3,880	1,039	4,919			1,814	1,733	3,547	738	365	1,103	4,650	

*EC – Encargos de Compromisso

**on Going capitalization - Loans that is still has remaining funds allocated for Capitalization

**COL - Concessional Loan from ADB not bears Commitment Charge.

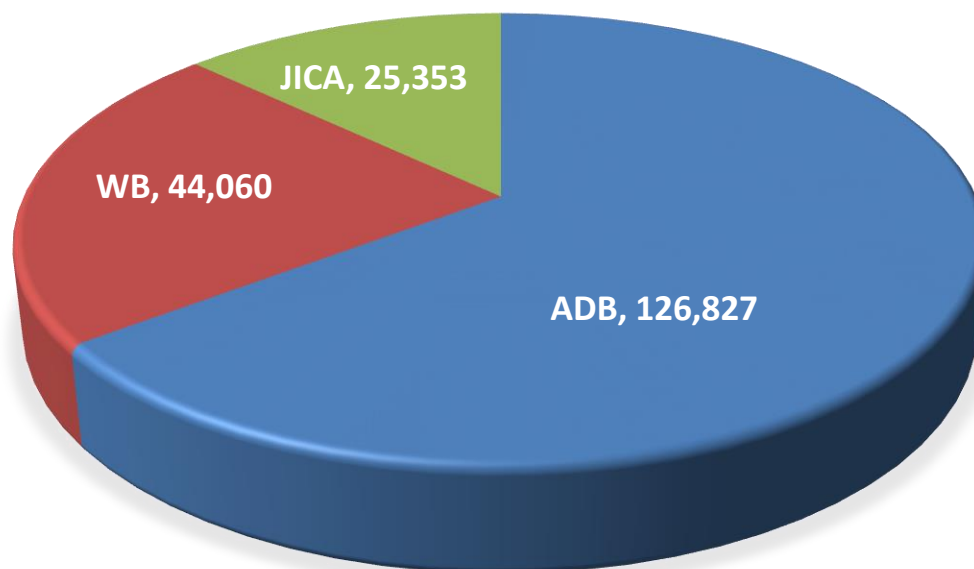
RNUP : Road Network Upgrading Project

Reembolso cumulativo de principal de empréstimo da conta do governo em 31 de dezembro de 2019 (milhares de dólares)

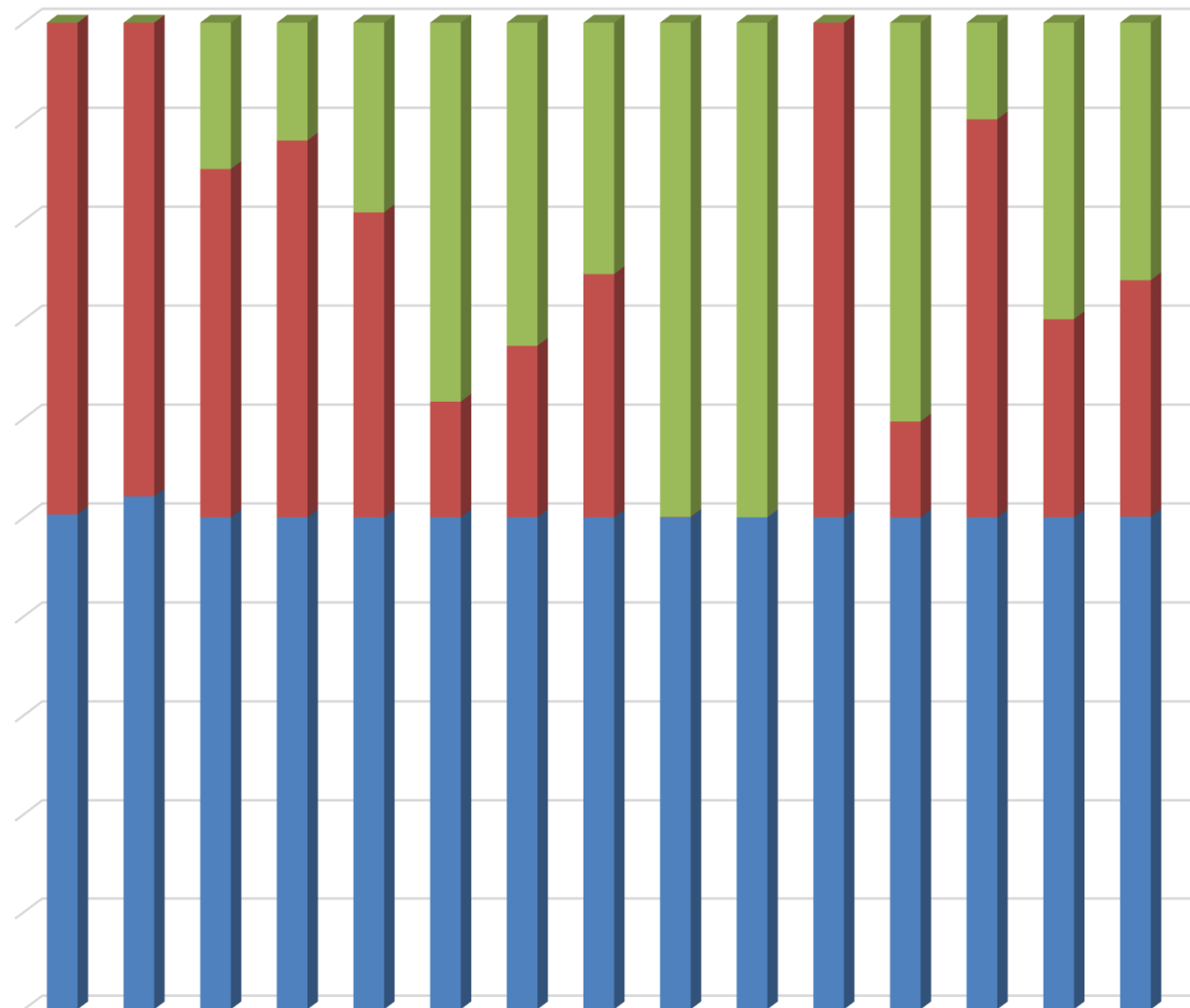
No. Empréstimo	Título de Projeto de Empréstimo	Montante do empréstimo assinado	Desembolso total do empréstimo em 31 dez 2019 (A)	Reembolso do Empréstimo acumulado do ano pago em 31 Dez 2018	Reembolso do empréstimo em 2019	Reembolso total do empréstimo em 31 dez 2019 (B)	Saldo em aberto em 31 de dezembro de 2019 (A-B)	Início do Reembolso do Empréstimo	Reembolso dos Principais Empréstimos Termina
ADB - 2857	Road Network Upgrading Sector Project_Dili to Liquica	30,850	30,481	796	599	1,395	29,086	15-Sep-17	15-Mar-37
ADB - 2858	Road Network Upgrading Sector Project_Tibar to Gleno	9,150	8,402	0	0	0	8,402	15-Mar-20	15-Mar-44
ADB - 3020	Road Network Upgrading Sector Project_Manatuto to Natarbora	40,000	28,172	0	1,206	1,206	26,966	15-Apr-19	15-Oct-38
ADB - 3021	Road Network Upgrading Sector Project_Manatuto to Natarbora	10,000	7,618	0	462	462	7,156	15-Apr-19	15-Oct-38
ADB - 3181	Road Network Upgrading Sector Project.-Additional Financing _Tibar to Gleno	11,780	7,265	0	162	162	7,103	15-Sep-19	15-Mar-39
ADB - 3341	Road Network Upgrading Sector Project.-Add. Financing _Liquica Tibar to Gleno	53,000	12,399	0	0	0	12,399	15-Apr-21	15-Oct-38
ADB - 3342	Road Network Upgrading Sector Project.-Add. Financing	23,220	8,054	0	0	0	8,054	15-Apr-21	15-Oct-40
ADB - 3456	Dili to Baucau Highway Project	49,650	24,418	0	0	0	24,418	15-Mar-22	15-Sep-41
ADB - 3643	Baucau to Viqueque Highway Project_Venilale to Viqueque	19,000	19	0	0	0	19	15-Mar-23	15-Sep-42
ADB - 3644	Baucau to Viqueque Highway Project_Baucau to Venilale	25,000	0	0	0	0	0	15-Mar-23	15-Sep-42
Total ADB		271,650	126,827	796	2,429	3,225	123,602		
WB IDA 53030	Timor-Leste Road Climate Resilience Proj._Aileu to Ainaro	25,000	25,000	0	825	825	24,175	15-Mar-19	15-Sep-38
WB IDA 60120	Laulara to Solerema	36,026	6,988	0	0	0	6,988	15-Sep-22	15-Mar-42

WB IBRD 82900	Aileu to Ainaro	15,000	12,072	0	0	0	12,072	15-Mar-22	15-Mar-41
Total WB		76,026	44,060	0	825	825	43,235		
JICA TLS P1	National Road No. 1 Upgrading Project	63,285	25,353	0	0	0	25,353	20-Mar-22	20-Feb-42
TOTAL ALL LOANS		410,961	196,240	796	3,254	4,050	192,189		

EMPRÉSTIMOS ACUMULADOS DESEMBOLSO 2012 - 2019
US\$'000



Comparação Valor do Empréstimo, Desembolso e Saldo do Empréstimo Disponível em 31 Dez 2019



	ADB - 2857	ADB - 2858	ADB - 3020	ADB - 3021	ADB - 3181	ADB - 3341	ADB - 3342	ADB - 3456	ADB - 3643	ADB - 3644	WB 53030	WB IDA 6012	WB IBRD 82900	JICA TLS P1	
Available Loan as at 31 Dec 2019	-	-	11,829	2,382	4,515	40,601	15,166	25,233	18,981	25,000	-	29,040	2,928	37,932	\$213,607
YTD Loan Disbursement in 2019, \$'000	\$30,481	\$8,402	\$28,172	\$7,618	\$7,265	\$12,399	\$8,054	\$24,418	\$19	\$-	\$25,000	\$6,988	\$12,072	\$25,353	\$196,241
Total Value in US\$ at Signing in \$'000	\$30,850	\$9,150	\$40,000	\$10,000	\$11,780	\$53,000	\$23,220	\$49,650	\$19,000	\$25,000	\$25,000	\$36,026	\$15,000	\$63,285	\$410,961

12. Projetos de infraestruturas financiados por empréstimos externos

O Governo firmou contratos de empréstimo de longo prazo com agências de financiamento externo que o Fundo de Infraestruturas utiliza para financiar projetos de infraestrutura. Alguns desses acordos são denominados em moedas estrangeiras, e os empréstimos são sacados para efectuar os pagamentos pelos respectivos projetos. Como tal, o Governo está exposto ao risco cambial quando existe um desfasamento entre o financiamento do empréstimo e os custos do projeto. Onde a moeda que está sendo gasta se aprecia contra a moeda do empréstimo, isso pode levar a um déficite potencial no financiamento do projeto.

Essas demonstrações contabilísticas são preparadas com base no regime de Caixa, uma vez que esses ganhos e perdas cambiais sobre os empréstimos não representam pagamentos em dinheiro, mas a reavaliação de empréstimos em moedas estrangeiras que são mostrados em dólares norte-americanos equivalentes nas demonstrações contabilísticas. O impacto dos ganhos e perdas em moeda estrangeira só se materializará quando os reembolsos de empréstimos forem feitos pelo Governo à taxa de câmbio prevalecente. Os ajustes da taxa de câmbio mostrados são apenas informativos, pois não representam pagamentos em dinheiro.

Durante o ano, foram efetuados os seguintes pagamentos de juros e reembolsos de empréstimos externos.

Reembolso do Principal de Empréstimo em USD'000		
	2019	2018
ADB	2.429	544
WB	825	-
JICA	-	-
Total	3.254	544

Juros de Empréstimo e Taxas de Compromisso em USD'000		
	2019	2018
ADB	1.359	761
WB	738	673
JICA	-	-
Total	2.097	1.434

A tabela abaixo mostra a amortização detalhada de todos os empréstimos governamentais de setembro de 2017 a dezembro de 2019.

Cronograma de Amortização de Empréstimos

1. Banco de Desenvolvimento Asiático (ADB)

Montante em Dólares de Americano

OCR: ADB LN2857, LN3020, LN3181, LN3340

COL: ADB LN3456

Empréstimo	No. da Sequencia	Data Pagamento	Montante em USD
LN2857	1	15-Sep-17	252,708
LN2857	2	15-Mar-18	265,344
LN2857	3	15-Sep-18	278,184
LN2857	4	15-Mar-19	292,091
LN2857	5	15-Sep-19	306,696
LN2857	6	15-Mar-20	322,030
LN2857	7	15-Sep-20	338,132
LN2857	8	15-Mar-21	355,038
LN2857	9	15-Sep-21	372,790
LN2857	10	15-Mar-22	391,430
LN2857	11	15-Sep-22	411,001
LN2857	12	15-Mar-23	431,551
LN2857	13	15-Sep-23	453,129
LN2857	14	15-Mar-24	475,785
LN2857	15	15-Sep-24	499,574
LN2857	16	15-Mar-25	524,553
LN2857	17	15-Sep-25	550,781
LN2857	18	15-Mar-26	578,320
LN2857	19	15-Sep-26	607,236
LN2857	20	15-Mar-27	637,598
LN2857	21	15-Sep-27	669,477
LN2857	22	15-Mar-28	702,951
LN2857	23	15-Sep-28	738,099
LN2857	24	15-Mar-29	775,004
LN2857	25	15-Sep-29	813,754
LN2857	26	15-Mar-30	854,442
LN2857	27	15-Sep-30	897,164
LN2857	28	15-Mar-31	942,022
LN2857	29	15-Sep-31	989,123
LN2857	30	15-Mar-32	1,038,579
LN2857	31	15-Sep-32	1,090,508

LN2857	32	15-Mar-33	1,145,034
LN2857	33	15-Sep-33	1,202,286
LN2857	34	15-Mar-34	1,262,400
LN2857	35	15-Sep-34	1,325,520
LN2857	36	15-Mar-35	1,391,796
LN2857	37	15-Sep-35	1,461,386
LN2857	38	15-Mar-36	1,534,455
LN2857	39	15-Sep-36	1,611,178
LN2857	40	15-Mar-37	1,691,740
TOTAL			30,480,889
LN3020	1	15-Apr-19	555,344
LN3020	2	15-Oct-19	1,011,402
LN3020	3	15-Apr-20	1,011,402
LN3020	4	15-Oct-20	1,011,402
LN3020	5	15-Apr-21	1,011,402
LN3020	6	15-Oct-21	1,011,402
LN3020	7	15-Apr-22	1,011,402
LN3020	8	15-Oct-22	1,011,402
LN3020	9	15-Apr-23	1,011,402
LN3020	10	15-Oct-23	1,011,402
LN3020	11	15-Apr-24	1,011,402
LN3020	12	15-Oct-24	1,011,402
LN3020	13	15-Apr-25	1,011,402
LN3020	14	15-Oct-25	1,011,402
LN3020	15	15-Apr-26	1,011,402
LN3020	16	15-Oct-26	1,011,402
LN3020	17	15-Apr-27	1,011,402
LN3020	18	15-Oct-27	1,011,402
LN3020	19	15-Apr-28	1,011,402
LN3020	20	15-Oct-28	1,011,402
LN3020	21	15-Apr-29	1,011,402
LN3020	22	15-Oct-29	1,011,402
LN3020	23	15-Apr-30	1,011,402
LN3020	24	15-Oct-30	1,011,402
LN3020	25	15-Apr-31	1,011,402
LN3020	26	15-Oct-31	1,011,402
LN3020	27	15-Apr-32	1,011,402
LN3020	28	15-Oct-32	1,011,402
LN3020	29	15-Apr-33	1,011,402
LN3020	30	15-Oct-33	1,011,402
LN3020	31	15-Apr-34	1,011,402
LN3020	32	15-Oct-34	1,011,402
LN3020	33	15-Apr-35	1,011,402

LN3020	34	15-Oct-35	1,011,402
LN3020	35	15-Apr-36	1,011,402
LN3020	36	15-Oct-36	1,011,402
LN3020	37	15-Apr-37	1,011,402
LN3020	38	15-Oct-37	1,011,402
LN3020	39	15-Apr-38	1,011,402
LN3020	40	15-Oct-38	1,011,396
		TOTAL	40,000,000
LN3181	1	15-Sep-19	294,500
LN3181	2	15-Mar-20	294,500
LN3181	3	15-Sep-20	294,500
LN3181	4	15-Mar-21	294,500
LN3181	5	15-Sep-21	294,500
LN3181	6	15-Mar-22	294,500
LN3181	7	15-Sep-22	294,500
LN3181	8	15-Mar-23	294,500
LN3181	9	15-Sep-23	294,500
LN3181	10	15-Mar-24	294,500
LN3181	11	15-Sep-24	294,500
LN3181	12	15-Mar-25	294,500
LN3181	13	15-Sep-25	294,500
LN3181	14	15-Mar-26	294,500
LN3181	15	15-Sep-26	294,500
LN3181	16	15-Mar-27	294,500
LN3181	17	15-Sep-27	294,500
LN3181	18	15-Mar-28	294,500
LN3181	19	15-Sep-28	294,500
LN3181	20	15-Mar-29	294,500
LN3181	21	15-Sep-29	294,500
LN3181	22	15-Mar-30	294,500
LN3181	23	15-Sep-30	294,500
LN3181	24	15-Mar-31	294,500
LN3181	25	15-Sep-31	294,500
LN3181	26	15-Mar-32	294,500
LN3181	27	15-Sep-32	294,500
LN3181	28	15-Mar-33	294,500
LN3181	29	15-Sep-33	294,500
LN3181	30	15-Mar-34	294,500
LN3181	31	15-Sep-34	294,500
LN3181	32	15-Mar-35	294,500
LN3181	33	15-Sep-35	294,500
LN3181	34	15-Mar-36	294,500
LN3181	35	15-Sep-36	294,500

LN3181	36	15-Mar-37	294,500
LN3181	37	15-Sep-37	294,500
LN3181	38	15-Mar-38	294,500
LN3181	39	15-Sep-38	294,500
LN3181	40	15-Mar-39	294,500
TOTAL			11,780,000
LN3341	1	15-Apr-21	1,325,000
LN3341	2	15-Oct-21	1,325,000
LN3341	3	15-Apr-22	1,325,000
LN3341	4	15-Oct-22	1,325,000
LN3341	5	15-Apr-23	1,325,000
LN3341	6	15-Oct-23	1,325,000
LN3341	7	15-Apr-24	1,325,000
LN3341	8	15-Oct-24	1,325,000
LN3341	9	15-Apr-25	1,325,000
LN3341	10	15-Oct-25	1,325,000
LN3341	11	15-Apr-26	1,325,000
LN3341	12	15-Oct-26	1,325,000
LN3341	13	15-Apr-27	1,325,000
LN3341	14	15-Oct-27	1,325,000
LN3341	15	15-Apr-28	1,325,000
LN3341	16	15-Oct-28	1,325,000
LN3341	17	15-Apr-29	1,325,000
LN3341	18	15-Oct-29	1,325,000
LN3341	19	15-Apr-30	1,325,000
LN3341	20	15-Oct-30	1,325,000
LN3341	21	15-Apr-31	1,325,000
LN3341	22	15-Oct-31	1,325,000
LN3341	23	15-Apr-32	1,325,000
LN3341	24	15-Oct-32	1,325,000
LN3341	25	15-Apr-33	1,325,000
LN3341	26	15-Oct-33	1,325,000
LN3341	27	15-Apr-34	1,325,000
LN3341	28	15-Oct-34	1,325,000
LN3341	29	15-Apr-35	1,325,000
LN3341	30	15-Oct-35	1,325,000
LN3341	31	15-Apr-36	1,325,000
LN3341	32	15-Oct-36	1,325,000
LN3341	33	15-Apr-37	1,325,000
LN3341	34	15-Oct-37	1,325,000
LN3341	35	15-Apr-38	1,325,000
LN3341	36	15-Oct-38	1,325,000
LN3341	37	15-Apr-39	1,325,000

LN3341	38	15-Oct-39	1,325,000
LN3341	39	15-Apr-40	1,325,000
LN3341	40	15-Oct-40	1,324,999
TOTAL			53,000,000
LN3456	1	15-Mar-22	1,241,250
LN3456	2	15-Sep-22	1,241,250
LN3456	3	15-Mar-23	1,241,250
LN3456	4	15-Sep-23	1,241,250
LN3456	5	15-Mar-24	1,241,250
LN3456	6	15-Sep-24	1,241,250
LN3456	7	15-Mar-25	1,241,250
LN3456	8	15-Sep-25	1,241,250
LN3456	9	15-Mar-26	1,241,250
LN3456	10	15-Sep-26	1,241,250
LN3456	11	15-Mar-27	1,241,250
LN3456	12	15-Sep-27	1,241,250
LN3456	13	15-Mar-28	1,241,250
LN3456	14	15-Sep-28	1,241,250
LN3456	15	15-Mar-29	1,241,250
LN3456	16	15-Sep-29	1,241,250
LN3456	17	15-Mar-30	1,241,250
LN3456	18	15-Sep-30	1,241,250
LN3456	19	15-Mar-31	1,241,250
LN3456	20	15-Sep-31	1,241,250
LN3456	21	15-Mar-32	1,241,250
LN3456	22	15-Sep-32	1,241,250
LN3456	23	15-Mar-33	1,241,250
LN3456	24	15-Sep-33	1,241,250
LN3456	25	15-Mar-34	1,241,250
LN3456	26	15-Sep-34	1,241,250
LN3456	27	15-Mar-35	1,241,250
LN3456	28	15-Sep-35	1,241,250
LN3456	29	15-Mar-36	1,241,250
LN3456	30	15-Sep-36	1,241,250
LN3456	31	15-Mar-37	1,241,250
LN3456	32	15-Sep-37	1,241,250
LN3456	33	15-Mar-38	1,241,250
LN3456	34	15-Sep-38	1,241,250
LN3456	35	15-Mar-39	1,241,250
LN3456	36	15-Sep-39	1,241,250
LN3456	37	15-Mar-40	1,241,250
LN3456	38	15-Sep-40	1,241,250
LN3456	39	15-Mar-41	1,241,250

LN3456	40	15-Sep-41	1,241,250
TOTAL			49,650,000

Montante em SDR

COL: ADB LN2858, LN3021, LN3342

Empréstimo	No. da Sequencia	Data Pagamento	Montante em SDR
LN2858	1	15-Sep-20	122,597
LN2858	2	15-Mar-21	122,597
LN2858	3	15-Sep-21	122,597
LN2858	4	15-Mar-22	122,597
LN2858	5	15-Sep-22	122,597
LN2858	6	15-Mar-23	122,597
LN2858	7	15-Sep-23	122,597
LN2858	8	15-Mar-24	122,597
LN2858	9	15-Sep-24	122,597
LN2858	10	15-Mar-25	122,597
LN2858	11	15-Sep-25	122,597
LN2858	12	15-Mar-26	122,597
LN2858	13	15-Sep-26	122,597
LN2858	14	15-Mar-27	122,597
LN2858	15	15-Sep-27	122,597
LN2858	16	15-Mar-28	122,597
LN2858	17	15-Sep-28	122,597
LN2858	18	15-Mar-29	122,597
LN2858	19	15-Sep-29	122,597
LN2858	20	15-Mar-30	122,597
LN2858	21	15-Sep-30	122,597
LN2858	22	15-Mar-31	122,597
LN2858	23	15-Sep-31	122,597
LN2858	24	15-Mar-32	122,597
LN2858	25	15-Sep-32	122,597
LN2858	26	15-Mar-33	122,597
LN2858	27	15-Sep-33	122,597
LN2858	28	15-Mar-34	122,597
LN2858	29	15-Sep-34	122,597

LN2858	30	15-Mar-35	122,597
LN2858	31	15-Sep-35	122,597
LN2858	32	15-Mar-36	122,597
LN2858	33	15-Sep-36	122,597
LN2858	34	15-Mar-37	122,597
LN2858	35	15-Sep-37	122,597
LN2858	36	15-Mar-38	122,597
LN2858	37	15-Sep-38	122,597
LN2858	38	15-Mar-39	122,597
LN2858	39	15-Sep-39	122,597
LN2858	40	15-Mar-40	122,597
LN2858	41	15-Sep-40	122,597
LN2858	42	15-Mar-41	122,597
LN2858	43	15-Sep-41	122,597
LN2858	44	15-Mar-42	122,597
LN2858	45	15-Sep-42	122,597
LN2858	46	15-Mar-43	122,597
LN2858	47	15-Sep-43	122,597
LN2858	48	15-Mar-44	122,580
TOTAL			5,884,639
LN3021	1	15-Apr-19	166,800
LN3021	2	15-Oct-19	166,800
LN3021	3	15-Apr-20	166,800
LN3021	4	15-Oct-20	166,800
LN3021	5	15-Apr-21	166,800
LN3021	6	15-Oct-21	166,800
LN3021	7	15-Apr-22	166,800
LN3021	8	15-Oct-22	166,800
LN3021	9	15-Apr-23	166,800
LN3021	10	15-Oct-23	166,800
LN3021	11	15-Apr-24	166,800
LN3021	12	15-Oct-24	166,800
LN3021	13	15-Apr-25	166,800
LN3021	14	15-Oct-25	166,800

LN3021	15	15-Apr-26	166,800
LN3021	16	15-Oct-26	166,800
LN3021	17	15-Apr-27	166,800
LN3021	18	15-Oct-27	166,800
LN3021	19	15-Apr-28	166,800
LN3021	20	15-Oct-28	166,800
LN3021	21	15-Apr-29	166,800
LN3021	22	15-Oct-29	166,800
LN3021	23	15-Apr-30	166,800
LN3021	24	15-Oct-30	166,800
LN3021	25	15-Apr-31	166,800
LN3021	26	15-Oct-31	166,800
LN3021	27	15-Apr-32	166,800
LN3021	28	15-Oct-32	166,800
LN3021	29	15-Apr-33	166,800
LN3021	30	15-Oct-33	166,800
LN3021	31	15-Apr-34	166,800
LN3021	32	15-Oct-34	166,800
LN3021	33	15-Apr-35	166,800
LN3021	34	15-Oct-35	166,800
LN3021	35	15-Apr-36	166,800
LN3021	36	15-Oct-36	166,800
LN3021	37	15-Apr-37	166,800
LN3021	38	15-Oct-37	166,800
LN3021	39	15-Apr-38	166,800
LN3021	40	15-Oct-38	166,800
TOTAL			6,672,000
LN3342	1	15-Apr-21	414,350
LN3342	2	15-Oct-21	414,350
LN3342	3	15-Apr-22	414,350
LN3342	4	15-Oct-22	414,350
LN3342	5	15-Apr-23	414,350
LN3342	6	15-Oct-23	414,350
LN3342	7	15-Apr-24	414,350

LN3342	8	15-Oct-24	414,350
LN3342	9	15-Apr-25	414,350
LN3342	10	15-Oct-25	414,350
LN3342	11	15-Apr-26	414,350
LN3342	12	15-Oct-26	414,350
LN3342	13	15-Apr-27	414,350
LN3342	14	15-Oct-27	414,350
LN3342	15	15-Apr-28	414,350
LN3342	16	15-Oct-28	414,350
LN3342	17	15-Apr-29	414,350
LN3342	18	15-Oct-29	414,350
LN3342	19	15-Apr-30	414,350
LN3342	20	15-Oct-30	414,350
LN3342	21	15-Apr-31	414,350
LN3342	22	15-Oct-31	414,350
LN3342	23	15-Apr-32	414,350
LN3342	24	15-Oct-32	414,350
LN3342	25	15-Apr-33	414,350
LN3342	26	15-Oct-33	414,350
LN3342	27	15-Apr-34	414,350
LN3342	28	15-Oct-34	414,350
LN3342	29	15-Apr-35	414,350
LN3342	30	15-Oct-35	414,350
LN3342	31	15-Apr-36	414,350
LN3342	32	15-Oct-36	414,350
LN3342	33	15-Apr-37	414,350
LN3342	34	15-Oct-37	414,350
LN3342	35	15-Apr-38	414,350
LN3342	36	15-Oct-38	414,350
LN3342	37	15-Apr-39	414,350
LN3342	38	15-Oct-39	414,350
LN3342	39	15-Apr-40	414,350
LN3342	40	15-Oct-40	414,350
TOTAL			16,574,000

13. Cartas de Crédito

As Cartas de Crédito fornecidas por Instituições Financeiras Comerciais em nome de Entidades Governamentais (incluindo Órgãos Públicos Autônomos) para ano de 2019 totalizaram US \$ 3,6 milhões. Diferentemente de 2018, solicitado apenas pelo SAMES, em 2019 foram criadas cartas de crédito para várias entidades governamentais e agências autônomas indicado abaixo.

CARTA DE CREDITO GOVERNO DE TIMOR LESTE DE 2019				
Nu.	Nome do Beneficiario	Agencia/ Ministério	2019	2018
1	Sodarca-Distribuidora de Armas de Caca, Lda	PCIC	85,265	-
2	Panca Sekawan Jaya Unip. Lda	MPCM	853,995	-
3	Madebros, Unip. Lda	Min. da Defesa	714,500	-
4	Sylvia Dili, Unip Lda	Min. Juventude e Desporto	468,186	-
5	Auto Timor Leste, Lda	Min. da Administração. Estatal	1,064,200	-
6	Hanoi Printing Joint Stock Company	Min. Juventude e Desporto	458,981	-
7	ESCO	SAMES	-	814,691
8	OCD	SAMES	-	148,990
9	Quilaban	SAMES	-	372,016
		Total	3,645,127	1,335,697

Fontes: DNP-ADTG, MdF

14. Retenções não pagas / passivos de desempenho

Em certos projetos de capital, a fim de proteger os interesses do Governo de Timor-Leste, os pagamentos parciais devidos em projetos comerciais são retidos e pagos após datas especificadas de acordo com os termos do contrato e cumprimento das condições de desempenho.

Especialmente para projetos que não sejam do Fundo de Infraestruturas, que terminam no final do ano fiscal, os Ministérios de Linha e Agências Autônomas podem não ter orçamentos apropriados nos anos subseqüentes para fazer esses pagamentos de retenção.

Para lidar com essas limitações de financiamento, o montante da garantia de retenção / desempenho é cobrado na execução orçamental do ano corrente, mas registrado como um passivo não pago e transportado para o ano seguinte. A responsabilidade de notificar estas responsabilidades cabe aos respectivos Ministérios de Linha. Subseqüentemente, quando o pagamento é devido e feito, é imputado ao passivo não pago e não incluído como parte da execução do orçamento.

Retenções pendentes e passivos de desempenho em 31 de dezembro totalizaram:

	2019 US\$'000	2018 US\$'000
Retenções e Responsabilidades por Desempenho	1	2017

15. Operação da ZEESM RAEOA-ZEESM

Um resumo das Transferências Orçamentais, receitas cobradas e da Execução Orçamental da ZEESM RAEOA é apresentado abaixo. Esta informação é baseada nos dados fornecidos pela RAEOA-ZEESM.

DEMONSTRAÇÃO DE RECEITAS E PAGAMENTOS DE CAIXA PARA O ANO QUE TERMINOU A 31 DE DEZEMBRO 2019		
	2019	2018
Receitas por ano		
Transferências públicas do FCTL	75,029,000	27,076,000
Receitas fiscais	863,980	3,043,895
Receitas não fiscais	470,826	762,664
Receita Retorno ao FCTL	0	0
Juros Bancários e Outros Rendimentos (Outras Receitas da RAEOA)	4,201,912	4,284,149
Receitas totais por ano	80,565,719	35,166,707
Despesas por ano		
Salários e vencimentos	7,453,763	6,851,530
Bens e serviços	8,909,026	10,468,373
Capital Menor	150,847	412,365
Capital Desenvolvimento	18,012,890	67,044,557
Transfêrencias	1,441,093	749,588
Fundo Especial para o Desenvolvimento	0	0
Fundo de Contingência	0	0
Pagamentos totais para actividades orçamentárias	35,967,618	85,526,413
Transferência de Receitas Fiscais para o FCTL	3,043,895	4,707,076
Excedente de Caixa / Déficit por ano	41,554,206	(55,066,782)
Saldo em dinheiro no final do ano 31 de dezembro na CAIXA*	253,425,423	220,261,455
*Incluído: Depósito no Banco do Fundo Especial	32,040,579	32,204,872

O Saldo de Caixa em 31 de dezembro de 2019 foi de US \$ 253.425.423

16. Contas a Receber e a Pagar

Incluídos nos saldos transitados no final do exercício de 2018 estão determinados valores de Contas a Receber e Contas a Pagar. Além das Retenções a Pagar detalhadas na Nota 14 acima, outros recebíveis e contas a pagar surgiram como resultado da manutenção independente de registros pelas OASRP e SFAs (APAs).

Nos casos em que as receitas da APA foram parcialmente recebidas no FCTL, as transferências finais não podem ser feitas até que as contas sejam reconciliadas, o que normalmente ocorre após o final do ano fiscal. Nestes casos, como o governo recebeu o dinheiro, mas ainda tem que ser transferido para a APA respectiva durante o ano fiscal, esses valores em aberto são tratados como Contas a Pagar pelo FCTL e Recebíveis pela APA. Esse tratamento permite que as APA reconheçam a receita no ano em que o governo recebeu a receita, embora a transferência do FCTL para a conta bancária da APA ocorra no ano seguinte.

No entanto, Contas a Receber e Contas a Pagar decorrentes do recebimento de verbas da APA pelo FCTL cancelam-se mutuamente na agregação para o relatório de Todo o Governo.

17. Dívida Não Financeira

Em 2019 todas as Linhas Ministeriais, OASRP e SFA (APAs) foram solicitados a fornecer detalhes sobre os Passivos incorridos durante 2019, mas que não tinham sido pagos nesse ano. De acordo com as NICSP base de caixa, essas obrigações teriam que ser pagas em 2019, a partir do orçamento de 2019, com exceção do Fundo de Infraestruturas e do Fundo de Desenvolvimento do Capital Humano, que são fundos multianuais. Detalhes desses passivos com base em informações fornecidas por entidades que responderam ao pedido do Ministério das Finanças são apresentados a seguir. Isso também significa que, a dívida não financeira ocorre quando o fornecedor já entregou bens ou serviços ou o Governo recebeu a fatura, mas o pagamento não foi efetuado no mesmo ano financeiro, ou seja, em 2019, portanto, isso se torna uma dívida não financeira em 2019 e deve ser paga usando o seguinte orçamento do ano.

Dívidas Não Financeira do Linha Ministério, Agencia Autónoma e Municípios em 2019

No	Detalho	Salario	Bens e Servicos	Capital Menor	Desenvolvimento Capital	Total Geral
Linha Ministério						
1	Primeiro Ministro	-	65.730	152.930	-	218.660
2	Ministro do Estado e da Presidencia do Conselho de Ministros	-	383.351	-	-	383.351
3	Secretaria de Estado para a Politica da Formação Profissional e Emprego	-	223.734	-	-	223.734
4	Ministério da Administração Estatal	-	-	97.285	20.593	117.878
5	Secretário de Estado da Juventude e Desporto	-	18.126	-	-	18.126
6	Ministério Agricultura e Pescas	-	157.624	-	-	157.624
7	Polícia Nacional de Timor-Leste	-	676.026	238.400	-	914.426
8	Ministério do Interior	-	129.574	-	-	129.574
9	Provedoria dos Direitos Humanos e Justicia	-	26.927	-	-	26.927
10	Ministério da Defesa	-	217.191	14.500	-	231.691
11	Ministério das Obras Publicas	-	51.359	7.238	10.465.109	10.523.706
12	Ministério Do Petróleo e Minerais	-	15.842	-	-	15.842
13	Ministério da Solidariedade Social e Inclusão	-	137.522	8.929	-	146.451
14	Ministério doPlaneamento e Investimento Estrategico	-	23.936	-	-	23.936
15	Ministério da Educação. Juventude e Desporto	-	680.183	218.081	-	898.265
16	Ministério dos Trasportes e Comunicações	-	3.287.079	-	-	3.287.079
17	Presidencia do Concelho Ministro	-	383.351	-	-	383.351
18	Ministério dos Negócios Estrangeiros e Cooperação	15.075	161.695	512.094	-	688.864
Total do CFET		15.075	6.639.249	1.249.458	10.485.701	18.389.483
Agencia Autónoma						
1	AIFAESA	-	61.517	-	-	61.517
2	SAMES	-	72.793	-	-	72.793
3	AMRT	-	44.289	-	-	44.289
4	IDN	-	-	-	-	-
5	Fundo Infra-Estrutura	-	-	-	8.954.186	8.954.186
6	GFM	-	34.057	-	-	34.057
7	CFP	-	1.575	-	-	1.575

8	Parlamento Nacional	223.398	37.135	-	-	260.533
	Total de Agencia Autónomas	223.398	251.365	-	8.954.186	9.428.949
	Municípios					
1	Am Município Covalima	-	-	-	-	-
2	Am Município Víqueque	-	11.292	-	-	11.292
	Total dos Municípios	-	11.292	-	-	11.292
	Total	238.473	6.901.905	1.249.458	19.439.888	27.829.724
	Total Geral		27.829.724			

Dívidas Não Financeira do Linha Ministério, Agencia Autónoma e Municípios em 2018 Que Pagam em 2019

No	Detalho	Salario	Bens e Servicos	Capital Menor	Desenvolvimen to Capital	Total Geral
	Linha Ministério					
1	Ministério da Administração Estatal	-	8.742	47.616	4.243	60.601
2	Polícia Nacional de Timor-Leste	-	20.206	-	-	20.206
3	Ministério da Educação, Juventude e Desporto	-	-	-	188.617	188.617
4	Ministério dos Negócios Estrangeiros e Cooperação	3.556	230.492	3.400	-	237.448
	Total do CFET	3.556	259.440	51.016	192.860	506.871
	Agencia Autónoma					
1	Fundo Infra-Estrutura	-	-	-	3.669.670	3.669.670
	Total de Agencia Autónomas	-	-	-	3.669.670	3.669.670
	Total	3.556	259.440	51.016	3.862.530	4.176.542
	Total Geral		4.176.542			

18. Mudanças no Governo em 2019 e 2018

No ano de 2019, não houve mudança na estrutura do Governo de Timor-Leste. A estrutura governamental mantém como no ano de 2018.

A estrutura do Governo é como mostrado na tabela seguinte:

Min./ Agency	VII Governo Constitucional Período Janeiro-Setembro	Min./ Agency	VIII Governo Constitucional Período Outubro-Dezembro
01	Presidente da República	A1	Presidente da República
02	Parlamento Nacional	A2	Parlamento Nacional
03	Primeiro-Ministro	A3	Primeiro-Ministro
05	Ministério de Estado da Presidência do Conselho de Ministros	A4	Ministério de Estado da Presidência do Conselho de Ministros
05	Ministro de Estado da Presidência do Conselho de Ministros	B1	Ministério da Reforma Legislativa e Assuntos Parlamentares, incluindo a SECS
43	Secretaria de Estado para o Apoio e Promoção Socioeconómica das Mulheres	A5	Secretário de Estado da Igualdade e Inclusão
44	Secretaria de Estado da Juventude e Desporto	B9	Secretaria de Estado da Juventude e Desporto
45	Ministério de Estado, Coordenador de Assuntos Económicos	A6	Coordenador de Ministério de Assuntos Económicos
46	Secretaria de Estado da Política de Formação Profissional e Emprego	A7	Secretaria de Estado da Política de Formação Profissional e Emprego
49	Ministério da Educação	B8	Ministério da Educação, Juventude e Desporto, incluindo a SEJD
49	Ministério da Educação	C1	Ministério do Ensino Superior, Ciência e Cultura, incluindo o SEAC
58	Ministério da Agricultura e Pescas	C8	Ministério da Agricultura e Pescas
59	Ministério da Administração do Estado	B6	Ministério da Administração do Estado
60	Ministério dos Negócios Estrangeiros e Cooperação	B4	Ministério dos Negócios Estrangeiros e Cooperação
61	Ministério das Finanças	B2	Ministério das Finanças
62	Dotações para todo o governo	B3	Dotações para todo o governo
63	Ministério da Justiça	B5	Ministério da Justiça
64	Ministério da Saúde	B7	Ministério da Saúde
65	Ministério da Solidariedade Social	C2	Ministério da Solidariedade Social e Inclusão
66	Ministério do Comércio, Indústria e Ambiente	A8	Secretaria de Estado para o Desenvolvimento do Setor Cooperativo
66	Ministério do Comércio, Indústria e Ambiente	A9	Secretaria de Estado do Meio Ambiente
67	Ministério do Turismo, Arte e Cultura	C7	Ministério do Turismo, Comércio e Indústria
68	Ministério das Obras Públicas, Transportes e Comunicações	C5	Ministério das Obras Públicas
68	Ministério das Obras Públicas, Transportes e Comunicações	C6	Ministério dos Transportes e Comunicações

69	Ministério dos Recursos Minerais e petróleo	D2	Ministério dos Recursos Minerais e petróleo
70	Ministério da Defesa	C9	Ministério da Defesa
71	Ministério do Interior	D1	Ministério do Interior
72	Ministério do Planeamento e Investimento Estratégico	C4	Ministério do Planeamento e Investimento Estratégico
73	Tribunais	D3	Tribunais
74	Procurador-Geral da República	D4	Procurador-Geral da República
75	Provedoria dos Direitos Humanos e Justiça	D5	Provedoria dos Direitos Humanos e Justiça
78	Comissão Anti-Corrupção	D6	Comissão Anti-Corrupção
79	Comissão de serviço público	D7	Comissão de serviço público
80	Universidade Nacional de Timor-Leste	D8	Universidade Nacional Timor Lorosae (Serviços Auto Financiados com Receitas
81	Comissão de Administração do Fundo de Infraestrutura (FI)	I7	Comissão de Administração do Fundo de Infraestrutura (FI)
82	Comissão de Administração do Fundo de Capital Humano (FDCH)	I8	Comissão de Administração do Fundo de Capital Humano (FDCH)

Source by: I FMS U - MdF

19. Dividendos e Excedentes a exigências de rendimento recebidos pelo governo em 2019

No ano fiscal de 2019, o Governo recebeu US \$ 4.342.132,02 (2018 US \$ 4.186.000), como excedente a exigência do Banco Central de Timor-Leste. Esse valor é o único dividendo registrado para o AF de 2019.

20. Apoio Directo ao Orçamento pela União Europeia

Durante o ano de 2019, foi recebido da União Europeia (UE) Apoio Directo ao Orçamento no valor de US\$ 6.604.460 (2018 US\$3.094.000) para apoiar os Programas de Gestão das Finanças Públicas envolvendo Melhoria da Cobrança de Receitas, Financiamento e Capacitação Orçamental (Ministério das Finanças), Monitorização e Avaliação e Descentralização (Ministério da Administração Estatal) e Programa de Nutrição (Ministério da Saúde). Espera-se que este programa continue até pelo menos 2021. De acordo com os Objetivos de Desenvolvimento Internacional, nos quais o uso de Sistemas Nacionais é incentivado, as transações do Apoio Directo ao Orçamento da União Europeia são processadas através do módulo de Planeamento de Recursos do Governo FMIS e uma conta bancária no Banco Central de Timor Leste.

A repartição do apoio orçamento (de US \$ 6,6 milhões) da União Europeia por Ministério é indicada abaixo:

TRANSFERENCIAS PELA UNIÃO EUROPEIA	
DBS Ministério das Finanças	3.804.702,89
DBS Ministério Administração Estatal	559.951,42
DBS Ministério da Saúde	2.239.805,69
TOTAL	6.604.460,00

Abaixo estão os relatórios sobre a execução orçamento fornecidos pela União Europeia e o saldo de caixa no final do período preparado pela Unidade Finanças de cada beneficiário ministério.

MINISTÉRIO DA ADMINISTRAÇÃO ESTATAL PROGRAMA DE APOIO ORÇAMENTAL RELATÓRIO FINANCEIRO PARA O PERÍODO FINDO EM 31 DE DEZEMBRO DE 2019			
Resumo de Receitas e Despesas em Agosto - 31 Dezembro 2019			
	Orçamento Alocado 2019 (USD \$ 000)	Execução Orçamentu Atual 2019 (USD \$ 000)	% (A/B)
RECEITAS	-	-	-
Transferência do DBS – MoF	559,951	559,951	100.00
Juros	-	618	
Outras Receitas	-	-	
TOTAL RECEITAS	559,951	560,569	100.11
EXECUÇÃO	-	-	-
BENS E SERVICOS			
<i>Services Profissionais</i>			
TAS Nacionais	92,600	54,348	58.69
TAS Internacionais	57,600	7,200	12.50
Viagem Estrangeiro	-	-	0.00
Treinamento Local	93,928	144,923	154.29
Treinamento Internacionais	101,323	22,706	22.41
Custo Operacional	74,500	31,034	41.66
Contigencia/Custo Incidenciais	50,000	13,230	26.46
Seguranca Social	-	1,888	0.00
Outros Servicos Diversos	-	-	0.00
TOTAL BENS E SERVICOS	469,951	275,329	58.59
Capital Menor	90,000	83,000.00	92.22
TOTAL CAPITAL MENOR	90,000	83,000.00	92.22
TOTAL EXECUÇÃO	559,951.42	358,329	63.99
Saldo de Caixa no Banco Central em 31 de Dezembro de 2019		202,240	

Direct Budget Support MINISTRY OF HEALTH Bank Reconciliation Statement 31-Dec-19			
Balance as per bank statement, 23 Dec 2019		\$	1,992,259.25
Add: Deposit in transit		\$	1,992,259.25
Deduct: Outstanding checks/TPOS			
TPO - 32081900103	\$ 261.12		
TPO - 32081900109	\$ 261.12		
Cheque - 32081910011	\$ 261.12		
	_____	\$	<u>783.36</u>
Adjusted cash balance		\$	<u>1,991,475.89</u>
Balance as per depositor's record, 19 Dec 2019			\$1,990,554.29
Add: Interest earned during Dec	685.48		
Returned December payment (presumably the TPOs number is 32081900145)	236.12		921.60
	_____	\$	<u>1,991,475.89</u>
Deduct: Collection charges	\$ -		
NSF check	\$ -		
Service Charges	\$ -		
Error on check No.	_____	\$	<u>-</u>
Adjusted cash balance			<u>1,991,475.89</u>

Relatório de Execução
Apoio Orçamental Direto pelo UE para Mdf – AF 2019

Descrição	1º orçamen to da parcela alocado	2º orçamen to da parcela alocado	Exec ução Feb - Dez 2018	Execução Jan - Mar 2019	Execução Abril - Junho 2019	Execução Julho- Setembro 2019	Execução Out-Dez 2019	Total Execução Acumulada	Balanço por 1º Trimestre Março 2019	Balanço Por 2º Trimestre Junho 2019	Balanço Por 3º Trimestre Junho 2019	Balanço Por 4º Trimestre Dez 2019
Bens e Servicos	2,994,020	3,863,298	2,267,565	454,754	460,735	3,134,008	395,779	6,712,841	271,701	3,674,264	3,340,013	3,528,658
TAS Nacionais	534,785	494,987	489,387	78,031	86,970	74,333	90,486	819,207	(32,633)	375,384	301,051	210,565
TAS Internacionais	1,518,219	2,129,610	1,178,842	249,202	292,212	217,809	255,974	2,194,039	90,175	1,927,573	1,709,764	2,038,214
Dezmobilização	45,150	43,700	2,100	-	-	-	-	2,100	43,050	86,750	86,750	86,750
Treinamento Local	-	60,000	-	-	-	-	-	-	-	60,000	60,000	60,000
Treinamento Estrangeiro	801,915	380,596	585,651	127,521	63,833	8,108	7,891	793,004	88,743	405,506	397,398	389,507
Viagem Estrangeiro	-	100,000	-	-	-	-	1,120	1,120	-	100,000	100,000	98,880
Custo Incidenciais	83,951	652,405	11,550	-	17,720	-	-	29,270	72,401	707,086	707,086	707,086
Custo Operacional	10,000	2,000	35	-	-	-	-	35	9,965	11,965	11,965	11,965
Seguranca Social + Taxa						34,001	40,308	74,309			(34,001)	(74,309)
Transferencia Fundo para o Fundo DBS-MSA		559,951				559,951	-	559,951			-	-
Transferencia Fundo Para o Fundo DBS-MS		2,239,806				2,239,806	-	2,239,806			-	-
Capital Menor	100,000	4,000	-	-	-	-	-	-			4,000	4,000
Juros 2018 + 2019	8,331		-	655	922	5,504	3,241					10,323
Pago em excesso / reembolso para a conta DBS	651		-	848	-	1,509	-					
Saldo Inicial 2018 - 2019	6,456											
Total	3,109,458	6,667,055	2,267,565	454,754	460,735	3,134,008	395,779	6,712,841	271,701	3,674,264	3,344,013	3,542,980

1º Parcela	\$3,109,456.65
2º Parcela	\$6,604,460.00

21. Patrimônio Negativo em determinadas OASRP & SFA e MUNICÍPIOS

Devido à disponibilidade limitada de fundos durante o período do regime duodecimal no início do ano e à incapacidade de se fazer levantamentos do Fundo Petrolífero, e também parte da estratégia de gestão de caixa da Tesouraria, todas as Entidades Governamentais foram obrigadas a devolver à Conta do FCTL o excedente de Caixa relativamente às suas necessidades imediatas. A devolução do excesso de Caixa resultaria na redução da Conta Patrimonial das respectivas entidades. Quando as entidades também obtêm receitas de acordo com a lei orgânica, isso pode resultar em saques em excesso do patrimônio de abertura e resultou em certas entidades com patrimônio líquido negativo em sua conta de patrimônio líquido. No entanto, no final do exercício, todas as entidades tinham saldos de Caixa positivos e adequados nas respectivas contas bancárias.

22. Líquidação de Saldos de Contas a Pagar Não Correspondentes

De acordo com a base de Caixa (Cash Basis) da Contabilidade, quando um Vale de Desembolso (Expense Voucher) é criado, o passivo é registrado na conta Contas a Pagar, que é compensada quando o pagamento da OPT ou Cheque é processado. Na base de Caixa, os Vales de Desembolso não Líquidados nas Contas a Pagar no final do ano financeiro devem ser revertidos, pois não foram pagos no exercício financeiro e teriam que ser reconfirmados / autorizados no ano seguinte para processamento no orçamento do ano seguinte.

No final do ano, existem situações em que os pagamentos efetuados num exercício financeiro são devolvidos pelo BCTL devido a erros nos detalhes das remessas, como o código SWIFT ou os detalhes da conta bancária incorretos. Sempre que possível, elas são processadas no mesmo ano financeiro que a remessa original, para que os orçamentos do ano futuro não sejam afetados. No entanto, durante esse processo ocasionalmente, o retorno e o novo pagamento podem ser processados em diferentes períodos financeiros. Como a despesa já foi registrada em um ano anterior, seria tecnicamente incorreto cobrar a mesma transação em um ano subsequente. Para evitar essa situação, nas poucas ocasiões em que partes das mesmas transações são registradas em diferentes exercícios financeiros, todos os elementos das transações são investigados para garantir que não houve pagamento em duplicado, antes que a despesa seja registrada como um ajuste do ano anterior.

23. Investimentos do Governo

Como parte das operações do Governo e do desenvolvimento económico de Timor-Leste, os investimentos em instituições financeiras e sectores industriais estratégicos são ocasionalmente necessários.

Os investimentos até o momento são resumidos abaixo.

Entidade	Investimento Acumulado em 2019 US \$ '000	Investimento Acumulado em 2018 US \$ '000
Timor Telecom	906	906
BCTL	75,000	70,000
BNCTL	20,000	15,000
TL Cement	4,900	4,900
Total:	100.806	90.806

Em 2016, foi decidido pelo Conselho de Ministros que um investimento de US \$ 4,9 milhões seria feito na TL Cement para cobrir alguns dos custos imediatos do desenvolvimento e preparação do local proposto para a fábrica de cimento. Esses fundos foram totalmente utilizados.

Durante 2018, decidiu-se investir mais US \$ 50 milhões através de um Acordo de Acionistas com os atuais acionistas da TL Cement. A base do Acordo de Acionistas foi a Resolução do Governo 27/2018 de dezembro de 2018. De acordo com a Decisão nº 5 desta Resolução, o Governo designou a MECAE, o MF e o MPMR para assinarem conjuntamente o Acordo.

Nos termos do Acordo, uma transferência de US \$ 50 milhões para a Autoridade Nacional de Petróleo e Minerais foi feita através de uma Conta de Garantia remunerada no Banco Central de Timor-Leste. Não houve movimentação nessa conta em 31 de dezembro de 2019, mas foi beneficiada com receita de juros de US \$ 200.391 (US\$6.000 para 2018).

24. Análise das contas de ajustamento do ano anterior 7500 e 7501

Os ajustamentos do ano anterior podem ser causados pelo seguinte:

Na finalização das demonstrações financeiras de 2018 e encerramento do sistema de FMIS para aquele ano, as Entidades Governamentais não têm permissão para quitar adiantamentos para 2018. Se houver quitações futuras, elas devem traduzir-se numa redução dos adiantamentos não quitados dos saldos que foram transportados para 2019 enquanto adiantamentos não quitados como Equivalentes

de Caixa. Caso essa quitação ocorra em 2019, isto será incluída nos ajustamentos do ano anterior, pois está excluída das dotações orçamentais de 2019.

As Entidades Governamentais podem voltar a depositar os seus adiantamentos não gastos nas contas bancárias do FCTL até maio de 2020. Para uma contabilização correta no regime de Caixa da IPSAS, essas transações que refletem os depósitos em espécie de janeiro a maio de 2020 também são registadas como ajustamentos do ano anterior e compensadas em 2020 quando o depósito em dinheiro relacionado é reconhecido no sistema.

Para uma contabilização correta na base de Caixa, a conta de saldo de contas a pagar para todas as entidades governamentais deve ser um saldo zero. Um saldo zero indica que não há Vouchers de Despesas (EV) que não foram cobertos pelo pagamento, não há EV duplicados nos quais os pagamentos foram feitos e não há pagamentos que foram feitos sem EV de suporte.

Se no final do ano, digamos, 2019, houver devoluções de OPTs incorretos que precisam ser processados no ano seguinte e a devolução é registada no sistema como uma transação de 2019, enquanto a reemissão é registada em 2020 como um pagamento, isso também criará uma conta a pagar pendente. Uma vez estabelecido que não houve pagamentos duplicados, a transação sem correspondência é incluída nos ajustamentos do ano anterior, uma vez que não afeta a apropriação orçamental de dois anos.

Análise dos Itens de Linha de Ajustes do Ano Anterior 7500 e 7501 em 2019 Demonstrações Financeiras FCTL		
Classificação	Montante em 2019 (USD"000")	Montante em 2018 (USD"000")
Rubrica 7500		
Depósito de Caixa em 2020 relativo à Quitação de 2019	(1.017,00)	943,00
Adiantamentos antecipados para Quitação quando depósitos realizados no ano seguinte	-	1.678,00
Depósito de Caixa em 2019 referente a Quitação de 2018	(161,00)	(1.762,00)
Ajuste do Saldo Final do Exercício de 2016 para o Resultado Final do Ano de 2016	-	-
Apuração de transações não pagas de contas a pagar	-	104,00
Total	(1.178,00)	963,00
Rubrica 7501		
Transação incorretamente lançada no Contas a pagar de 2001 em 2016. Realizada a partir de 2017 pendente de investigação. Escrito de volta.	(86,00)	(171,00)
Contas a receber transitadas de 2016 pendentes de investigação. Refere-se ao dinheiro recebido em nome da SERVE e da AVIATION em 2017. Não compensado com recebíveis. Agora corrigido.		1.352,00
Quitação do ano anterior Avança após as contas do ano anterior terem sido fechadas	(1.234,00)	-
Total	(1.320,00)	1.181,00
Total de itens do ano anterior 7500 e 7501	(2.498,00)	2.144,00

Análise dos Itens de Linha de Ajustes do Ano Anterior 7500 e 7501 em 2018 Demonstrações Financeiras Agências Autónoma, FDCH e Municípios		
Classificação	Montante em 2019 (U\$D"000")	Montante em 2018 (U\$D"000")
Rubrica 7500		
Depósito de Caixa em 2020 relativo à Quitação de 2019	135,00	507,00
Depósito de Caixa em 2019 relativo à Quitação de 2018	(41,00)	(962,00)
Outros ajustes individualmente abaixo de US \$ 4.000	(11,00)	2,00
Ajuste do Saldo Final do Exercício de 2016 para o Resultado Final do Ano de 2016		-
Total	83,00	(453,00)
Rubrica 7501		
Liberação de adiantamentos incorretamente recebidos e correção do ajuste de reconciliação do ano anterior	-	-
Depósito de Caixa em 2019 relativo à Quitação de 2018	(33,00)	-
Depósito de Caixa em 2018 referente a 2017 incorretamente lançado em 7501	-	-
Total	(33,00)	-
Total de itens do ano anterior 7500 e 7501	50,00	(453,00)

Análise dos Ajustamentos do Ano Anterior em 2018 Demonstrações Financeiras Total do Governo - FCTL + Agências Autónoma + Municípios		
Classificação	Montante em 2019 (U\$D"000")	Montante em 2018 (U\$D"000")
Rubrica 7500		
Depósito de Caixa em 2020 relativo à Quitação de 2019	(882,00)	1.450,00
Adiantamentos antecipados para Quitação quando depósitos realizados no ano seguinte	-	1.678,00
Depósito de Caixa em 2019 referente a Quitação de 2018	(202,00)	(2.724,00)
Apuração de transações não pagas de contas a pagar	-	104,00
Ajuste do Saldo Final do Exercício de 2016 para o Resultado Final do Ano de 2016	-	-
Outros ajustes individualmente abaixo de US \$ 4.000	(11,00)	2,00
Total	(1.095,00)	510,00
Rubrica 7501		
Transação incorretamente lançada no Contas a pagar de 2001 em 2016. Realizada a partir de 2017 pendente de investigação. Escrito de volta.	(86,00)	(171,00)
Contas a receber transitadas de 2016 pendentes de investigação. Refere-se ao dinheiro recebido em nome da SERVE e da AVIATION em 2017. Não compensado com recebíveis. Agora corrigido.	-	1.352,00
Liberação de adiantamentos incorretamente recebidos e correção do ajuste de reconciliação do ano anterior	-	-

Quitação do ano anterior Avança após as contas do ano anterior terem sido fechadas	(1.234,00)	-
Depósito de Caixa em 2019 relativo à Quitação de 2018	(33,00)	-
Depósito de Caixa em 2018 referente a 2017 incorretamente lançado em 7501	-	-
Total	(1.353,00)	1.181,00
Total de itens do ano anterior 7500 e 7501	(2.448,00)	1.691,00

25. Informações adicionais sobre despesas/receitas incluídas na execução do orçamento

Outros Fornecimentos – Rubrica 6799		
Classificação	Montante em 2019 (U\$D"000")	Montante em 2018 (U\$D"000")
Despesas Relacionadas com Eleições	-	366
Despesas relacionadas com a agricultura	2,294	109
Apoio à Polícia e aos Pessoal da Força de Defesa	2,326	-
Custos de suporte relacionados a educação e medicina	136	-
Fornecimentos á Serviços de Impressão	734	-
Manutenção de veículos	-	194
Outros Fornecimentos pagados com detalhes não fornecidas pelos Ministérios da tutela	1,453	1,206
Outros gastos individualmente abaixo de \$ 4.000	494	305
Seminário e Seguranca Social	18	-
Custo para actividade MUNICÍPIOs e ZEEMS	98	-
Custos para acticidade Gabinete PM e Ministros	82	-
Custos De Apoio Funerário	35	-
Custos estalacao Electricidade	21	-
Actividade Limpeza e Agua e Saneamento	147	-
Total	7,839	2,180

Serviço De Manutenção Diverso - Rubrica 6999		
Classificação	Montante em 2019 (USD"000")	Montante em 2018 (USD"000")
Manutenção Do Equipamento Médico	475	518
Condições de ar, Manutenção e instalação de água e electricidade	2,739	380
Manutenção Apoio ao pessoal das forças policiais e de Defesa	127	495
Serviço De Manutenção Aeroportuária	-	-
Outras informações relativas à taxa de manutenção não fornecidas pelos Ministérios da tutela	743	228
Outros gastos individualmente abaixo de \$ 4.000	217	343
Total	4,303	1,964

Outras Contribuições - Rubrica 7011		
Classificação	Montante em 2019 (USD"000")	Montante em 2018 (USD"000")
Custos De Apoio Funerário	1,411	298
Despesas hospitalares e de saúde	166	42
Despesas da actividade religiosa	11	38
Apoio à vítima, desastre naturais, incêndio, vulneráveis e orfãos	1,090	-
Informações relativas à subvenção e a outros pagamentos não fornecidas pelos Ministérios da tutela	1,345	370
Outros gastos individualmente abaixo de \$ 4.000	184	430
Apoio Estudo	137	-
Custos para actividades comemoracao dos dias nasionais e internacionais	109	-
Custos para Actividade de Conselho dos Combatentes da Libertação Nacional	273	-
Custos Actividades Cultural E Desporto	194	-
Custos da Recolocação/Transferencia dos Funcionarios	43	-
Custos para Operadores Maquina Pesados	45	-
xxxxx	1,348	-
Total	6,355	1,178

26. Transações do Governo com a EDTL e a Timor Telecom

Transações Com Entidades Pertencentes Ao Estado E Entidades Em Que O Governo De Timor-Leste Tem Interesse			
Descrição	Agência	2019 US\$'000	2018 US\$'000
Aquisição de electricidade pelas entidades públicas à EDTL	FCTL	2,555	3,954
	Agência Autónoma e Municípios	1,104	771
Total		3,659	4,725
Pagamentos de custos de comunicação por Entidades Governamentais à Timor Telecom		6,879	2,703

27. Apoio dado a países estrangeiros

APOIU FINANCEIROS INTERNASIONAIS (INTERNATIONAL FINANCIAL AID) em US\$'000				
No	Nome de Conta	Descrição	2019	2018
1	COMUNIDADE DOS PAISES DE LING.PORT.FUNDO ESPECIAL	Transferência do apoio Timor Leste á Moçambique para ajudar as Vítimas de desastre provocado pelo Ciclone Idai. Tranferência para a Comunidade dos Países de Língua Portuguesa-Fundo Especial. Bazeia Resolucao do Gov. No.17/2019	400	
2	AGÊNCIA DE COOPERACAO DE TIMOR LESTE	Financial Support to the Presidential Elections of the Republic of Guinea-Bissau to be held in November 2019	300	862
3	MOHAMED SLAMA BADI	Doação Financeira da Governo RDTL a Representação Diplomática da Sahara Ocidental em Dili, com base de Resolução do Governo No.11/2018 de 18 de Julho	50	50
4	NATURAL DISASTER MANAGEMENT FUND	Financial contribution of Timor-Leste for rescue and relief efforts for the flood victims in Myanmar, Based on the Government Resolution No:31/2015, 26 August and Ref no: 81/DPF/MNEC/II/2019, 25 February 2019	1,000	
5	UNITED NATIONS GENERAL TRUST FUND	Payment for Special fund of Strengthening of the system Resident Coordinator based on the Secretary General of the United Nations, consisting of the subject of Resolution 72/279 of the General Assembly of the United Nations. Ref:VC/CS/18/229	200	
6	WORLD HEALTH ORGANIZATION GENEVA	Financial contribution of Democratic Republic of Timor-Leste towards South-East Asia Regional Office Building Fund for the biennium 2016-2017, Based on the Government Resolution No:35/2016, 14 October 2016 & Ref no: 238/VMS-DES-MSE/VMF/V/2019, 8 March'19	150	

7	COMUNIDADE DOS PAISES DE LING.PORT.FUNDO ESPECIAL	Transferência do apoio Timor Leste á Moçambique para ajudar as Vítimas de desastre provocado pelo Ciclone Idai. Tranferência para a Comunidade dos Países de Língua Portuguesa-Fundo Especial. Bazeia Resolucao do Gov. No.17/2019	600	
8	ATLANTIC COUNCIL OF THE UNITED STATES, INC.	Financia Contribution Government Timor Leste to The Atlantic Council	250	
9	AMERICAN COUNCIL OF YOUNG POLITICAL LEADERS	Financia Contribution Government Timor Leste to The American Council of Young Political Leaders	140	
10	CONTRIB. FIN. INTERNACIONAL	Contribuicao para Republica Democratica do Povo Laos, para responde do collapse de barrier em ATTAPEU		750
11	CONTRIB. FIN. INTERNACIONAL	Contribuicao para Republica Democratica do Povo Laos, para responde do collapse de barrier em ATTAPEU		750
TOTAL			3,090	2,412

Fonte: DNP-ADTG

28. Item 5300 da Receita Não Fiscal da Autoridade Aduaneira e da Autoridade Tributária

Quando a Autoridade Aduaneira e a Autoridade Tributária recebem receitas que não são Receitas Fiscais do Governo, tais como custos de cópia ou documento, estas são registadas como Outras Receitas Não Fiscais da Autoridade Aduaneira e da Autoridade Tributária ao abrigo do número de linha 5300. No entanto, outras entidades utilizaram esta conta para registar as suas receitas não rotineiras. Decidiu-se, por conseguinte, incluir o número de linha 5300 no âmbito de taxas e encargos do governo, ou seja, receitas não fiscais nas declarações de receitas e pagamentos do FCTL e Todo o Governo.

Em muitos casos, as entidades que depositam dinheiro nesta conta não fornecem detalhes suficientes para que a equipa do Tesouro analise adequadamente os tipos de Receita. Onde detalhes estão disponíveis, estes foram analisados e são apresentados abaixo:

Outras Receitas Não Fiscais - Rubrica 5300		
Classificação	2019 (U\$D"000")	2018 (U\$D"000")
Dereitos aduaneiros das Empresas		31
Pescas e Florestais	2	28
Transferencia de numerario de ZEESM-RAEOA	81	107
Receitas Alfandegas de Batugade, Salele, Aeroporto, Porto Dili, Maliana.	14	31
Outros detalhes da receita fiscal nao sao fornecidos claramente	382	129
Outros receitas nao classificadas abaixo de \$ 4.000		155
Total	479	481

29. Valores Pagos / Recebidos em nome de outra Entidade Governamental

Em alguns casos, os fundos a serem recebidos por uma Entidade Governamental (Entidade) podem ser depositados na conta do BCTL de outra Entidade ou o pagamento de uma Entidade pode ser processado na conta bancária de outra Entidade.

Quando estes casos são identificados no ano em que o erro ocorreu, estes são corrigidos pelo retorno dos fundos para as contas certas, informando o Banco Central do erro e os detalhes da transferência necessária.

Quando estes somente forem identificados após o encerramento do exercício, durante as reconciliações finais, eles serão registrados na respectiva Declaração de Recebimentos e Pagamentos no âmbito dos Pagamentos / Recebimentos em nome de outra entidade. Nesta situação, a entidade que recebeu fundos adicionais devido ao erro terá excedentes de Caixa e a transferência de orçamento do ano seguinte terá em conta este excedente antes de calcular o montante da transferência. Da mesma forma, a entidade com o déficit de Caixa terá transferências adicionais quando as transferências trimestrais forem feitas. Portanto, nenhum ajuste adicional do diário é necessário. Com a introdução do R-TiMOR, essas formas de erro são cada vez mais raras.

30. Lista Património do Estado

No.	Descrição	Total de Itens	Ano de Compra	Faixa de Preço cada item (\$)
Fundo Infraestrutura				
1	Carro	6	2014-2019	37,490.00
2	Motorizada	6	2013	1,500.00
3	Computador	42	2011-2018	1,050.00
4	Computador portátil	8	2013-2016	
5	Impressora e Copiadora	8	2013-2016	
6	Digitalizador	2	2012	
7	Projetor	2	2015-2020	500.00
8	Câmera	1	2012	
9	Refrigerador	3	2016	
10	Outros Equipamentos	2	2015	
Instituto Nacional Desenvolvimento Mão de Obra				
1	Motorizada	5	2019	1,250.00
Ministério dos Transportes e Comunicações				
1	Carros	10	2019	16,788 - 24,925
7	Motorizada	2	2019	1,425.00
2	Computador	32	2019	799 - 990

3	Computador portátil	15	2019	1,495 - 2,000
6	Impressora e Copiadora	7	2019	650 - 13,860
4	UPS APC	15	2019	100.00
5	Projektor	3	2019	290.00
8	Ar Condicionado	2	2019	1,300.00
9	Outros Equipamentos	3	2019	175 - 1,000
Presidência do Concelho Ministro				
1	Carro	27	2003-2016	
2	Motorizada	36	2014-2016	
Polícia Nacional Timor – Leste				
1	Carro e Motorizada	208	2006-2019	
Secretario Estado Cooperativas				
1	Carro	4	2019	35,000.00
2	Motorizada	9	2019	1,990.00
3	Computador	50	2019	895.00
4	Computador portátil	23	2019	1,135.00
5	Impressora e Copiadora	22	2019	560.00
6	Mobília	167	2019	215 - 725
7	Câmera	1	2019	5,961.00
8	Digitalizador	1	2019	2,750.00
9	Projektor	2	2019	1,921.00
10	Outros Equipamentos	4	2019	825

31. Lista Adiantamento Pendentes

O adiantamento total pendente indicado na demonstração do fluxo de caixa consiste no total de adiantamentos pendentes pagos a partir do orçamento de 2019 e os adiantamentos pendentes são transmitidos a partir de 2018 e nos anos anteriores, mas não absolvidos no exercício financeiro de 2019 e devem ser transferidos para o ano seguinte. Abaixo, o pagamento antecipado pendente de 2019 e 2018.

Resumo de Adiantamento pendente aos Linha Ministério, AF 2019 (em 30 Abril 2020)									
NO.	Adiantamento Por Item		Montante em - US Dollar				% de Adiantamento Absvldos	% de Adiantamento Pendente	% de Adiantamento Vencido
	Code go	Descrição	Total Adiantamento	Total Adiantamento Absvldo	Total Adiantamento Pendente	Adiantamento Vencido			
1	1400	Avanço de Adiantamento de Distrito	33,557,393.15	33,268,500.84	288,892.31	288,892.31	99.14	0.86	0.86
2	6201	Adiantamento Viagem Local	8,337,993.21	8,215,561.26	122,431.95	122,431.95	98.53	1.47	1.47
3	6253	Adiantamento Viagem Estrangeiro aos Membro do Governo	377,507.68	369,620.99	7,886.69	7,886.69	97.91	2.09	2.09
4	6256	Adiantamento Viagem Estrangeiro Official	187,730.51	173,549.82	14,180.69	14,180.69	92.45	7.55	7.55
5	6259	Adiantamento Outros Viagem Estrangeiro	68,644.18	66,394.18	2,250.00	2,250.00	96.72	3.28	3.28
6	6303	Adiantamento Treinamento e Seminario	4,688,213.22	4,535,461.08	152,752.14	152,752.14	96.74	3.26	3.26
7	7215	Adiantamento Pagamentu Pessoais	2,693,761.19	2,694,481.19	(720.00)	(720.00)	100.03	-0.03	-0.03
8	7225	Adiantamento Tranf Conc Public	1,706,889.26	1,583,118.69	123,770.57	123,770.57	92.75	7.25	7.25
9	7400	Fundo de Maneio	1,196,884.69	1,132,433.23	64,451.46	64,451.46	94.62	5.38	5.38
10	7600	Adiantamento Bens e Servico ao Embaixada Geral	9,137,895.40	8,449,020.65	688,874.75	688,874.75	92.46	7.54	7.54
11	8050	Adiantamento Minor Capital Emb.	753,351.00	489,328.32	264,022.68	264,022.68	64.95	35.05	35.05
12	4038	Adiantamento Fundo de Contigencia	254,467.50	254,467.50	-	-	100.00	0.00	0.00
			62,960,730.99	61,231,937.75	1,728,793.24	1,728,793.24	97.25	2.75	2.75

Resumo de Adiantamento pendente aos Agencia Autónoma, AF 2019 (em 30 Abril 2020)									
NO.	Adiantamento Por Item		Montante em - US Dollar				% de Adiantamento Absvldos	% de Adiantamento Pendente	% de Adiantamento Vencido
	Codego	Descrição	Total Adiantamento	Total Adiantamento Absvldo	Total Adiantamento Pendente	Adiantamento Vencido			
1	1400	Avanço de Adiantamento de Distrito	1,996,570.78	1,918,567.58	78,003.20	78,003.20	96.09	3.91	3.91
2	6201	Adiantamento Viagem Local	1,658,342.70	1,601,702.45	56,640.25	56,640.25	96.58	3.42	3.42

3	6253	Overs Trav-Member Gov.Advance.	218,827.34	196,846.74	21,980.60	21,980.60	89.96	10.04	10.04
4	6256	Adiantamento Viagem Estrangeiro Official	35,810.00	29,420.13	6,389.87	6,389.87	82.16	17.84	17.84
5	6259	Adiantamento Outros Viagem Estrangeiro	85,339.26	85,339.26	-	-	100.00	0.00	0.00
6	6303	Adiantamento Treinamento e Seminario	733,368.84	715,391.69	17,977.15	17,977.15	97.55	2.45	2.45
7	7400	Fundo de Maneio	145,548.09	139,291.89	6,256.20	6,256.20	95.70	4.30	4.30
8	7600	Adiantamento Bens e Servico ao Embaixada Geral	8,404.00	8,404.00	-	-	100.00	0.00	0.00
9	7013	Adiantamento outra despesas	3,250.00	-	3,250.00	3,250.00	0.00	100.00	100.00
			\$ 4,885,461.01	\$ 4,694,963.74	\$ 190,497.27	\$ 190,497.27	96.10	3.90	3.90

Resumo de Adiantamento pendente aos MUNICÍPIOS, AF 2019
(em 30 April 2020)

N. O.	Adiantamento Por Item		Montante em - US Dollar				% de Adiantamento Absolvidos	% de Adiantamento Pendente	% de Adiantamento Vencido
	Codigo	Descrição	Total Adiantamento	Total Adiantamento Absolvido	Total Adiantamento Pendente	Adiantamento Vencido			
1	1400	Avanço de Adiantamento de Distrito	7,836,914.23	7,824,477.73	12,436.50	12,436.50	99.84	0.16	0.16
2	6201	Adiantamento Viagem Local	709,745.25	708,692.25	1,053.00	1,053.00	99.85	0.15	0.15
3	6256	Adiantamento Viagem Estrangeiro Official	27,205.00	27,205.00	-	-	100.00	0.00	0.00
4	6259	Adiantamento Outros Viagem Estrangeiro	2,012.00	2,012.00	-	-	100.00	0.00	0.00
5	6303	Adiantamento Treinamento e Seminario	216,746.23	216,479.73	266.50	266.50	99.88	0.12	0.12
6	7215	Adiantamento Pagamentu Pessoais	379,776.50	379,776.50	-	-	100.00	0.00	0.00
7	7225	Adiantamento Tranf Conc Public	113,048.01	113,048.01	-	-	100.00	0.00	0.00
8	7400	Fundo de Maneio	241,231.75	240,438.25	793.50	793.50	99.67	0.33	0.33
			\$ 9,526,678.97	\$ 9,512,129.47	\$ 14,549.50	\$ 14,549.50	99.85	0.15	0.15

Apêndice 1 - Declarações Suplementares

Declaração 1 - Resumo de Receitas							
4 ° Trimestre Ano Fiscal de 2019 (\$'000)							
Código	Ministério/Agência	Item de Receitas	Estimativas Original de Receitas 2019	Estimativas Final de Receitas 2019	Cobranças Concretas 2019	% Concretas	Cobranças Concretas de 4 ° Trimestre de AF de 2018
06 Receitas Fiscais							
A. Impostos sobre Mercadorias			69.893,06	69.893,06	67.468,37	97%	69.814
5000	Autoridade Aduaneira/Mdf	Imposto sobre as Vendas	15.972,09	15.972,09	15.304,44	96%	14.654
5001	Autoridade Aduaneira/Mdf	Impostos sobre o Consumo	39.620,77	39.620,77	38.262,97	97%	35.206
5002	Autoridade Aduaneira/Mdf	Impostos sobre Importação	14.300,20	14.300,20	13.900,95	97%	19.954
B. Outros Impostos			66.424,07	66.424,07	54.918,2	83%	58.410
5100/5101	Autoridade Tributaria/MdF	Imposto sobre salário	22.384,44	22.384,44	19.999,87	89%	17.810
5102	Autoridade Tributaria/MdF	Imposto Retenção na fonte	29.210,94	29.210,94	22.083,94	76%	26.907
5103	Autoridade Tributaria/MdF	Imposto sobre rendimento	9.963,52	9.963,52	8.731,95	88%	9.359
5200	Autoridade Tributaria/MdF	Imposto sobre Serviços	4.300,90	4.300,90	3.623,19	84%	3.853
5300	Autoridade Tributaria/MdF	Outros Impostos Alfandegas e Tributária	564,28	564,28	479,26	85%	482
I. Total das Receitas Fiscais (A +B)			136.317,13	136.317,13	122.386,57	90%	128.224
07 Receitas Não Fiscais							
C. Juros			484,59	484,59	465,01	96%	380
5505	Min. das Financas	Juros	484,59	484,59	465,01	96%	380
D. Taxas e Pagamentos de Utilização e Outras Receitas Não Fiscais			53.742,31	53.742,31	57.444,72	109	54.966
5400	Trade Investment	Registro de Empresas	117,50	117,50	22,83	19%	91
5401	Min. Transportes E Comm.	Correios	49,83	49,83	25,76	52%	39
5402	Min. da Justiça	Taxas de Terras e Propriedades	3.463,75	3.463,75	4.248,67	123%	3.361
5404	Min. Obras Publicas	Taxas de Água e Saneamento	333,33	333,33	145,76	44%	135

5406	Min. Transportes E Comm.	Taxas Sobre Registo de Veículos	1.452,50	1.452,50	1.408,35	97%	1.215
5407	Min. Transportes E Comm.	Taxas Sobre Inspeção de Veículos	970,74	970,74	781,68	81%	692
5408	Min. Transportes E Comm.	Taxas de Cartas de Condução	284,46	284,46	523,37	184%	380
5409	Min. Transportes E Comm.	Transportes Públicos	248,61	248,61	227,44	91%	265
5410	Min. Transportes E Comm.	Multas de Transportes	352,80	352,80	133,54	38%	143
5411	Min. Transportes E Comm.	Outras Taxas de Transportes	65,74	65,74	51,76	79%	28
5413	Min. da Justiça	Passaporte e Identidade	1.784,40	1.784,40	1.658,05	93%	1.688
5414	Min. Interior	Vistos	3.061,67	3.061,67	3.041,18	99%	3.182
5416	Tribunal	Taxas Judiciais (Tribunais)	54,07	54,07	435,65	806%	39
5417	Min. Transportes E Comm.	Inspeção Veículos de Importação	243,52	243,52	62,73	26%	83
5418	Min Obras Publicas	Receitas da EDTL	31.470,96	31.470,96	32.674,03	104%	32.960
5419	Min. Transportes E Comm.	Receitas Internet Domain de TL	146,82	146,82	281,84	192%	75
5450	Min. Adm. Estatal	Receitas de estacionamento Dili	0,00	0,00	-		26
5499	Min Obras Publicas	EDTL-Novo Ligação	0,00	0,00	28,59		
5500	Min. das Financas	Dividendos, Lucros e Ganhos	2.997,29	2.997,29	-	0%	4.186
5501	SEPFPOE	Multas	150,18	150,18	452,97	302%	430
5502	Min. Recursus Naturais e Minerais	Taxas Extração de Minerais	1.500,00	1.500,00	2.401,69	160%	1.669
5503	Min. da Saude	Multas - Profissionais de Saude	0,00	0,00	0,03		13
5504	Min. das Financas	Receitas de Documentos sobre Concursos	19,49	19,49	122,89	630%	30
5506	Min. das Financas	Leilão	1.200,00	1.200,00	467,99	39%	45
5509	M CIA	Receitas de Jogos Sociais	0,00	0,00	1.626,82		1.881
5510	M CIA	Aluguer do Propriedade Governo	43,30	43,30	51,06	118%	51
5512	MAP	Productos Florestais	78,76	78,76	93,36	119%	82
5516	Min. da Ed. e Juventude Desporto	Aluguer do Edificio - Ministério Educação	0,00	0,00	-		
5518	Min. Adm Estatal	Taxa de serviços de saneamento	0,00	0,00	9,91		16
5519	Min. da Saude	Registro de Taxa de Profissional de Saúde	29,79	29,79	22,29	75%	24
5520	Min. da Edukasaun e Juventude Desporto	Taxa de Instituto Politecnico Betano	0,00	0,00	65,60		42
5527	Conselho Ministros	Taxa de impressão – PCM	0,00	0,00	147,01		419
5529	Min. da Saude	Taxa de Farmacêuticas	18,13	18,13	45,87	253%	445
5551	Min. das Financas	Dividendo BCTL	0,00	0,00	4.342,13		
5577	Min. das Financas	Retornar Ordem de Pagamentos do ano anterior	0,00	0,00	1.590,72		868
5588	Min. das Financas	Créditos Bancário com Detalhes Insuficientes	0,00	0,00	77,15		73
5599	Min. das Financas	Outras Receitas Não Fiscais	3.604,66	3.604,66	153,36	4%	284

5602	Autoridade Aduaneira/Mdf	Taxas de serviço Alfândega	0,00	0,00	9,69		
5603	Autoridade Aduaneira/Mdf	Multas Alfândegas	0,00	0,00	5,25		
5605	Autoridade Aduaneira/Mdf	Juros pagamento atrasado - Alfandegas	0,00	0,00	5,19		
5916	Min. Saude	Sanções Administrativas e Multas	0,00	0,00	2,50		5
II. Total Receitas Não Fiscais (C + D)			54.226,90	54.226,90	57.909,72	107%	55.346
III. Total Receitas Domésticas (I + II)			190.544,03	190.544,03	180.296,29	95%	183.570
5610	FCTL	Cap. Rcpts from Petroleum Fund	1.196.400,00	1.196.400,00	969.000,00	81%	982.500
Total das Receitas do Tesouro (III + IV)			1.386.944,03	1.386.944,03	1.149.296,29	83%	1.166.070
09 Receitas dos MUNICÍPIOS							
5430	Min. Adm Estatal	Receita da Publicidade-Dili	153,92	153,92	123,83	80%	204
5431	Min. Adm Estatal	AM de Ermera- Advertising Revenue	0,00	0,00	4,52		
5432	Min. Adm Estatal	AM de Aileu- Advertising Revenue	0,00	0,00	1,12		
5433	Min. Adm Estatal	Receita da Publicidade – Ainaro	0,00	0,00	2,49		
5434	Min. Adm Estatal	Receita da Publicidade- Covalima	0,70	0,70	6,53	932%	1
5440	Min. Adm Estatal	Receita da Publicidade – Baucau	0,00	0,00	4,12		
5450	Min. Adm Estatal	Receitas de Estacionamento- Dili	0,00	0,00	22,23		
5504		Receita Documentos Sobre Concurso	0	0	29,8		
5505		Juros	0,00	0,00	196,59		185
5599		Outras Receitas Não Fiscais	0,00	0,00	4,23		179
Total Receitas de MUNICÍPIOS			154,62	154,62	395,44	256%	569
E. Receitas Serviço e Fundo Autônomo (SFA)							
5412	Autoridade Nacional de Comunicação	Taxas de Telecomunicações	0,00	0,00	-		
5504		Receitas de Documentos sobre Concursos	0,00	0,00	-		7
5507	CLN	Venda de Arroz do CLN	1.320,00	1.320,00	-	0%	
5514		Investimento Taxa de Inscricao	0,00	0,00	-		20
5515		Venda de Produtos Locais do CLN	0,00	0,00	-		
5525	CLN Autoridade Nacional de Comunicação	Taxa de Licenciamento da ANC	1.120,65	1.120,65	1.462,43	130%	899
5577		Retornar Ordem de Pagamento do Ano Anterior	0,00	0,00	1,04		
5901	APORTIL	Taxas e Pagamentos Portuários do APORTIL	3.419,40	3.419,40	3.514,16	103%	4.092

5903	Instituto de Gestão de Equipamentos	Receitas do Instituto de Gestão de Equipamentos	213,33	213,33	407,36	191%	287
5904	SAMES	Receitas do SAMES	312,00	312,00	123,93	40%	289
5905	SERVE	Business Registration Fee	0,00	0,00	-		
5906	UNTL	Propinas da Universidade Nacional	916,90	916,90	1.212,99	132%	1.160
5907	Hopital Nasional Guido Valadares	Receitas Hospitalares	239,20	239,20	309,74	129%	623
5908	Tribunais	Taxas Adeministrativas	0,00	0,00	-		12
5909	Agência Especializada de Investimento	Taxa de Registro de Investimento	23,92	23,92	-	0%	
5910	Centro Bambu Tibar	Taxa de Centro Bambu Tibar	180,00	180,00	212,28	118%	12
5911	Museu e Resistensia	Taxa do AMRT	4,47	4,47	3,59	80%	2
5912	IADE	Imposto sobre Serviços de IADE	0,00	0,00	10,75		73
5913	CLN	Venda de Produtos Locais do CLN	0,00	0,00	247,86		79
5914	AFAESA	Taxa da AFAESA	152,60	152,60	86,97	57%	150
5915	SENAI	Receitas Centro SENAI	0,00	0,00	-		6
5918	SERVE	Receitas de SERVE. IP	0,00	0,00	401,48		215
5919	CLN	Venda de Arroz do CLN	0,00	0,00	328,70		413
F. Total Receitas Agências Públicas Autônomas			7.902,47	7.902,47	8.323,28	105%	8.339
V. Total Receitas (Agências Públicas Autônomas + MUNICÍPIOS) E+F			8.057,09	8.057,09	8.718,72	108%	8.908
Total Receitas (Domésticas + Agências Públicas Autônomas + MUNICÍPIOS) III + V			198.600,12	198.600,12	189.015,01	95%	192.478
Total Receitas (Domésticas + Agências Públicas Autônomas + MUNICÍPIOS + Fundo Petrolífero)			1.395.000,12	1.395.000,12	1.158.015,01	83%	1.174.979

Declaração 2 - Despesas por Itens - Todo o Governo (US\$ '000')											
4 ° Trimestre de Ano Fiscal de 2019											
Codigo	Rubrica de Despesas	2019 Orçamento Original (A)	2019 Orçamento Final (B)	Virements C= B-A	2019 Despesas em Dinheiro (D)	% D/B	2019 Adiantam ento (E)	2019 Obrigaçõ es (F)	2019 Compriss os (G)	2019 Saldo B- (D+E+F+ G)	Q4 FY 2018 Despesas em Dinheiro
	Despesas do CFTL e Fundos Especiais	1.482.000	1.482.000	1	1.237.207	83%	4.298	65.548	39.340	135.608	1.156.240
	Despesas do CFTL	1.462.000	1.462.000	1	1.219.398	83%	4.297	65.518	39.309	133.479	1.141.744
										-	
01	Salários e Vencimentos	214.225	215.721	1.496	201.761	94%	-	11	101	13.848	192.800
600	Salários	190.920	195.032	4.112	184.105	94%				10.926	176.888
610	Horas Extraordinárias	4.935	3.946	(989)	1.978	50%				1.968	1.395
615	Subsídios	18.370	16.743	(1.627)	15.677	94%		11	101	954	14.517
02	Bens e Serviços	452.880	433.555	(19.324)	353.316	81%	4.033	23.064	16.651	36.491	279.582
620	Deslocações Locais	10.757	13.656	2.900	11.400	83%		106	106	2.045	6.640
625	Deslocações ao Estrangeiro	11.240	13.886	2.646	11.490	83%		372	336	1.689	4.980
630	Formação e Sessões de Trabalho	11.807	10.889	(918)	7.785	71%		99	426	2.580	2.949
640	Encargos de Instalação	17.015	17.260	245	13.285	77%		495	1.752	1.729	11.738
645	Arrendamento de Propriedades	2.769	3.083	314	2.722	88%		-	45	316	1.311
650	Combustíveis Operações de Veículos	9.303	8.637	(666)	8.049	93%		110	185	292	4.828
651	Manutenção de Veículos	9.496	10.959	1.463	9.203	84%		963	173	620	5.867
652	Seguros, Rendas e Serviços	1.981	2.062	81	1.840	89%		58	2	162	2.350
660	Materiais e Equip. de Escritório	7.233	6.164	(1.070)	5.020	81%		305	81	758	2.989
670	Mat. e Equip. Operacionais e de Consumo	24.276	25.015	739	20.873	83%		1.651	595	1.896	23.566
680	Combustível de Geradores	69.140	78.057	8.917	78.001	100%		1	29	26	56.470
690	Manutenção de Equipamentos e Edifícios	46.429	45.722	(707)	19.186	42%		15.716	6.740	4.081	21.675
700	Despesas Operacionais	40.626	37.748	(2.878)	32.638	86%		795	2.366	1.949	23.927
705	Serviços Profissionais	111.557	96.521	(15.035)	85.092	88%		938	1.801	8.690	76.290
706	Serviços de Tradução	550	415	(135)	168	40%		7	35	206	39
710	Outros Serviços Diversos	75.932	60.734	(15.199)	41.995	69%		1.242	1.503	15.994	32.040
715	Quotas de Membro	2.769	2.737	(32)	2.120	77%		190	268	158	2.471
750	Ajuste anterior ao período	-	-	-	2.450	0%		-	-	(2.450)	(547)
	Juros	-	-	-	-	0%		-	-	-	-
	Avanços de Dinheiro										
740	Avanços Fundo Maneio para Ministérios	-	-	-	-	-	84	-	5	(89)	-
745	Avanços Extraordinários de Dinheiro	-	-	-	-	-	1	0	0	(1)	-
760	Avanços para Embaixadas	-	9	9	-	-	2.419	(214)	40	(2.236)	-

140	Avanços para Distritos			-			1.530	229	165	(1.924)	-
05	Transferências	362.698	362.099	(598)	337.822	93%	-	53	1.025	23.199	308.309
721	Pagamentos de Benefícios Pessoais	154.136	152.391	(1.745)	147.246	97%	-	79	10	5.056	147.028
722	Concessões Públicas	201.234	199.364	(1.870)	180.231	90%	-	(6)	1.015	18.123	159.303
723	Concessões Públicas Capital	7.328	7.328	-	7.328	100%	-	(19)	-	19	-
731	Loan Interest & Related Payments	-	1.254	1.254	1.254	100%	-	-	-	-	1.434
735	Reembolsos de principal de empréstimo	-	1.762	1.762	1.762	100%	-	-	-	-	544
03	Capital Menor	31.476	37.085	5.609	27.180	0%	264	2.362	3.789	3.490	2.334
810	Aquisição de Veículos	14.279	16.455	2.177	13.296	81%	-	662	1.350	1.148	832
820	Equipamento de EDP	4.546	6.962	2.416	4.868	0%	-	200	685	1.210	593
830	Equipamento de Segurança	528	1.096	568	927	85%	-	1	3	165	2
840	Equipamento de Comunicações	1.761	2.341	581	1.946	83%	-	251	24	119	4
850	Outros Equipamentos Diversos	6.162	5.886	(277)	3.549	0%	-	979	492	866	537
860	Mobiliário e Acessórios	2.185	2.246	61	1.786	80%	-	179	133	149	257
870	Equipamento de Escritório	638	809	171	568	70%	-	69	122	51	96
880	Geradores	86	60	(26)	51	85%	-	-	-	9	-
890	Equipamento de Água	1.291	1.230	(62)	190	15%	-	22	981	37	12
	Avanços de Dinheiro										
805	Avanços para Embaixadas	-	-	-	-		264	-	-	(264)	-
04	Capital e Desenvolvimento	400.721	400.947	225	286.836	72%	-	39.984	17.731	56.396	336.098
800	Aquisição de Edifícios	7.826	2.743	(5.083)	1.079	0%	-	226	275	1.164	311
900	Activos de Infra-estruturas	392.896	398.204	5.308	285.757	72%	-	39.758	17.457	55.232	335.787
910	Injecção de Capital	-	-	-	-		-	-	-	-	-
920	Equipamento de Capital Maior	-	-	-	-		-	-	-	-	-
40	Despesas Contingências	-	12.593	12.593	12.483	99%	-	44	11	54	22.620
401	Contingência Salários e Vencimentos	-	1.200	1.200	1.200	0%	-	-	-	-	4.363
402	Contingência Bens e Serviços	-	9.307	9.307	9.237	0%	-	44	11	15	8.645
404	Contingência Capital Menor	-	600	600	600	100%	-	-	-	-	5.454
406	Contingência Capital Desenvolvimento	-	-	-	-		-	-	-	-	-
408	Contingência Transferências	-	1.486	1.486	1.446	97%	-	-	-	39	4.158
	Fundo de Desenvolvimento do Capital Humano	20.000	20.000	-	17.809	89%	-	30	31	2.130	14.496
	Bens e Serviços	20.000	20.000	-	17.809	89%	-	30	31	2.130	14.496
	Avanços para Distritos	-	-	-	-		-	-	-	-	-

Declaração 3 – Despesas de Dinheiro por Classificação Funcional								
4 ° Trimestre de Ano Fiscal de 2019								
(US\$ '000)								
	Salários e Vencimentos	Bens e Serviços Final	Capital Menor Final	Capital e Desenvolvimento Final	Transferencia Final	Despesas Contingencias	TOTAL	% DO TOTAL
Serviços Públicos Gerais	103.667	165.064	19.658	157.734	52.361	8.967	498.484	40,15%
Defesa	10.489	3.583	491	-	126		14.690	1,2%
Ordem Pública e Segurança	29.945	20.049	1.703	41	23.469	743	75.206	6,1%
Assuntos Económicos	14.145	112.960	2.102	110.012	79.126		318.346	25,6%
Protecção Ambiental	332	1.363	340	225	180		2.440	0,2%
Habitação e Comunidade	446	2.644	107	109	13.767		17.073	1,4%
Saúde	26.872	12.565	2.122	75	11.034	2.733	52.668	4,2%
Lazer, Cultura e Religião	773	1.769	13	81	20.354		22.991	1,9%
Educação	12.765	38.618	144	149	2.959		54.635	4,4%
Protecção Social	1.598	8.608	764	246	134.133		145.350	11,7%
Balance Sheet Item	730	7.933	-	18.163	288	40	27.114	2,2%
Undefined	-	2	-	-	23		25	
Global	201.761	375.159	27.444	286.836	337.822	12.483	1.241.504	100,0%

Declaração Das Despesas

REPÚBLICA DEMOCRÁTICA DE TIMOR-LESTE

Declaração de Despesas

Ano Fiscal de 2019

Descrição	Apropriação Original A	Apropriação de Retificação B	Virements C	Apropriação Final D	Despesas em Dinheiro + Obrigações E		Despesas em Dinheiro F	F/D%
					E=F+G	E/D%		
Tesouro FCTL	937.670.484	-	(2.700.000)	934.970.484	840.992.992	89,9	809.738.202	86,6
(A3) Prime-Minister	11.170.356	-	-	11.170.356	8.879.589	79,5	8.853.192	79,3
Office of the Support to Prime-Minister	2.211.652	-	120.000	2.331.652	2.178.601	93,4	2.140.374	91,8
Salary & Wages	216.722	-	-	216.722	178.348	82,3	178.348	82,3
Goods & Services	1.994.930	-	120.000	2.114.930	2.000.254	94,6	1.962.026	92,8
Office of Support to Civil Society	6.140.667	-	-	6.140.667	5.384.437	87,7	5.404.675	88,0
Goods & Services	171.335	-	-	171.335	106.726	62,3	106.726	62,3
Transfers	5.969.332	-	-	5.969.332	5.277.712	88,4	5.297.949	88,8
Official residence of the Prime-Minister	24.800	-	-	24.800	23.710	95,6	23.710	95,6
Goods & Services	24.800	-	-	24.800	23.710	95,6	23.710	95,6
Electronic Government Unit	2.793.237	-	(120.000)	2.673.237	1.292.840	48,4	1.284.434	48,0
Goods & Services	1.733.637	-	(120.000)	1.613.637	1.104.935	68,5	1.096.529	68,0
Minor Capital	1.059.600	-	-	1.059.600	187.905	17,7	187.905	17,7
(A4) Ministry of State and of Presidency of Council of Ministry	5.116.067	-	600.000	5.716.067	5.276.439	92,3	5.206.750	91,1
Office of the Minister of State for the Presidency of the Council of Ministry	497.508	-	-	497.508	353.766	71,1	348.151	70,0
Salary & Wages	142.356	-	-	142.356	103.689	72,8	103.689	72,8
Goods & Services	355.152	-	-	355.152	250.076	70,4	244.461	68,8
Directorate of Administration and Finance	1.463.331	-	603.000	2.066.331	1.985.869	96,1	1.963.273	95,0
Salary & Wages	70.532	-	3.000	73.532	69.350	94,3	69.350	94,3
Goods & Services	1.392.799	-	(142.000)	1.250.799	1.174.849	93,9	1.152.253	92,1
Minor Capital	-	-	142.000	142.000	141.810	99,9	141.810	99,9
Despesas Contingencias	-	-	600.000	600.000	599.859	100,0	599.859	100,0
Unit of Legal Support	745.242	-	-	745.242	603.417	81,0	587.597	78,8
Salary & Wages	49.242	-	-	49.242	36.230	73,6	36.230	73,6
Goods & Services	696.000	-	-	696.000	567.187	81,5	551.367	79,2
Office of Director General	13.080	-	-	13.080	5.253	40,2	5.253	40,2
Salary & Wages	13.080	-	-	13.080	5.253	40,2	5.253	40,2
Office of Government Spokesperson	90.000	-	-	90.000	83.540	92,8	83.540	92,8
Goods & Services	90.000	-	-	90.000	83.540	92,8	83.540	92,8
National Directorate of Human Resources	167.312	-	-	167.312	162.653	97,2	162.653	97,2
Salary & Wages	56.416	-	-	56.416	54.760	97,1	54.760	97,1
Goods & Services	110.896	-	-	110.896	107.893	97,3	107.893	97,3
National Directorate of Procurement	52.672	-	-	52.672	46.533	88,3	46.533	88,3
Salary & Wages	47.776	-	-	47.776	44.481	93,1	44.481	93,1
Goods & Services	4.896	-	-	4.896	2.052	41,9	2.052	41,9

National Directorate of Logistics and Heritage	1.560.686	-	(8.000)	1.552.686	1.535.694	98,9	1.514.967	97,6
Salary & Wages	60.512	-	(8.000)	52.512	42.132	80,2	42.132	80,2
Goods & Services	1.500.174	-	-	1.500.174	1.493.562	99,6	1.472.835	98,2
National Press	526.236	-	5.000	531.236	499.714	94,1	494.784	93,1
Salary & Wages	100.440	-	5.000	105.440	102.507	97,2	102.507	97,2
Goods & Services	425.796	-	(41.500)	384.296	355.957	92,6	351.027	91,3
Minor Capital	-	-	41.500	41.500	41.250	99,4	41.250	99,4
(A5) Secretary of State for Equality and Inclusion	1.739.126	-	-	1.739.126	1.422.933	81,8	1.418.546	81,6
Gabinete da Secretaria de Estado	286.779	-	(30.000)	256.779	188.242	73,3	188.242	73,3
Salary & Wages	93.348	-	-	93.348	91.295	97,8	91.295	97,8
Goods & Services	193.431	-	(30.000)	163.431	96.947	59,3	96.947	59,3
Directorate General	72.247	-	-	72.247	61.914	85,7	61.914	85,7
Salary & Wages	26.832	-	-	26.832	23.717	88,4	23.717	88,4
Goods & Services	45.415	-	-	45.415	38.197	84,1	38.197	84,1
National Directorate of Administration, Logistics and	537.140	-	30.000	567.140	456.348	80,5	451.962	79,7
Salary & Wages	105.356	-	-	105.356	80.251	76,2	80.251	76,2
Goods & Services	392.204	-	30.000	422.204	340.847	80,7	336.461	79,7
Minor Capital	39.580	-	-	39.580	35.250	89,1	35.250	89,1
National Directorate of Integrated Approach of Gender and Women	805.792	-	-	805.792	696.440	86,4	696.440	86,4
Salary & Wages	166.188	-	-	166.188	136.269	82,0	136.269	82,0
Goods & Services	389.604	-	-	389.604	312.171	80,1	312.171	80,1
Transfers	250.000	-	-	250.000	248.000	99,2	248.000	99,2
Inspectorate and Audit Office	37.168	-	-	37.168	19.988	53,8	19.988	53,8
Salary & Wages	25.668	-	-	25.668	14.600	56,9	14.600	56,9
Goods & Services	11.500	-	-	11.500	5.388	46,9	5.388	46,9
(A6) Ministry Coordinator of Economic Affairs	923.000	-	-	923.000	719.090	77,9	714.945	77,5
Office of the Minister for Economic Affairs	923.000	-	-	923.000	719.090	77,9	714.945	77,5
Salary & Wages	203.388	-	-	203.388	25.367	12,5	25.367	12,5
Goods & Services	719.612	-	-	719.612	693.723	96,4	689.578	95,8
(A7) Secretariat of State for Vocational Training Policy and Employment	5.627.747	-	-	5.627.747	4.738.028	84,2	4.859.367	86,3
Office of the Secretary of State for Vocational Training and Employment	302.362	-	97.000	399.362	368.073	92,2	367.498	92,0
Salary & Wages	91.392	-	-	91.392	89.282	97,7	89.282	97,7
Goods & Services	210.970	-	97.000	307.970	278.791	90,5	278.216	90,3
General Labour Inspectorate	432.074	-	-	432.074	397.680	92,0	395.680	91,6
Salary & Wages	249.258	-	-	249.258	231.963	93,1	231.963	93,1
Goods & Services	182.816	-	-	182.816	165.717	90,6	163.717	89,6
Office of Directorate General Planning and Management	74.345	-	-	74.345	56.620	76,2	56.620	76,2
Salary & Wages	21.804	-	-	21.804	9.629	44,2	9.629	44,2
Goods & Services	52.541	-	-	52.541	46.992	89,4	46.992	89,4
National Directorate of Administration and Finance	440.063	-	156.099	596.162	547.995	91,9	529.892	88,9
Salary & Wages	80.400	-	-	80.400	79.805	99,3	79.805	99,3
Goods & Services	359.663	-	156.099	515.762	468.191	90,8	450.087	87,3
National Directorate of Procurement	278.788	-	-	278.788	104.944	37,6	104.944	37,6
Salary & Wages	47.892	-	-	47.892	41.569	86,8	41.569	86,8
Goods & Services	30.896	-	-	30.896	27.745	89,8	27.745	89,8
Capital & Development	200.000	-	-	200.000	35.630	17,8	35.630	17,8

National Directorate of Labour Market Information	90.127	-	-	90.127	85.935	95,3	84.235	93,5
Salary & Wages	44.664	-	-	44.664	42.312	94,7	42.312	94,7
Goods & Services	45.463	-	-	45.463	43.623	96,0	41.923	92,2
Office of the Inspection and Audit	85.647	-	-	85.647	73.997	86,4	73.997	86,4
Salary & Wages	46.644	-	-	46.644	36.164	77,5	36.164	77,5
Goods & Services	39.003	-	-	39.003	37.833	97,0	37.833	97,0
National Directorate of Training and Employment Policy	1.416.255	-	(209.799)	1.206.456	1.087.530	90,1	1.087.530	90,1
Salary & Wages	81.612	-	-	81.612	65.372	80,1	65.372	80,1
Goods & Services	234.643	-	9.932	244.575	229.658	93,9	229.658	93,9
Transfers	1.100.000	-	(219.731)	880.269	792.500	90,0	792.500	90,0
National Directorate of Employment	1.108.584	-	(37.000)	1.071.584	936.854	87,4	924.287	86,3
Salary & Wages	111.480	-	-	111.480	103.354	92,7	103.354	92,7
Goods & Services	487.104	-	50.000	537.104	486.507	90,6	473.940	88,2
Minor Capital	10.000	-	-	10.000	9.900	99,0	9.900	99,0
Transfers	500.000	-	(87.000)	413.000	337.093	81,6	337.093	81,6
National Directorate of Labour Relations	176.667	-	-	176.667	171.255	96,9	171.255	96,9
Salary & Wages	78.264	-	-	78.264	76.356	97,6	76.356	97,6
Goods & Services	98.403	-	-	98.403	94.899	96,4	94.899	96,4
Secretariat Supporting the National Labour Council	52.734	-	-	52.734	41.037	77,8	43.737	82,9
Salary & Wages	20.244	-	-	20.244	19.347	95,6	19.347	95,6
Goods & Services	32.490	-	-	32.490	21.690	66,8	24.390	75,1
Office of Legal Assistance	51.824	-	-	51.824	41.746	80,6	41.746	80,6
Salary & Wages	24.696	-	-	24.696	18.456	74,7	18.456	74,7
Goods & Services	27.128	-	-	27.128	23.290	85,9	23.290	85,9
Office for the fund for professional development	-	-	-	-	-	0,0	-	-
Salary & Wages	-	-	-	-	-	0,0	-	-
Goods & Services	-	-	-	-	-	0,0	-	-
Labour attache - South Korea	280.392	-	-	280.392	237.573	84,7	237.573	84,7
Salary & Wages	204.000	-	-	204.000	173.468	85,0	173.468	85,0
Goods & Services	76.392	-	-	76.392	64.105	83,9	64.105	83,9
Labour Attache - Australia	266.632	-	(6.300)	260.332	63.535	24,4	218.874	84,1
Salary & Wages	108.000	-	-	108.000	108.000	100,0	108.000	100,0
Goods & Services	158.632	-	(6.300)	152.332	(44.465)	(29,2)	110.874	72,8
Direcao Nacional de Recursos Humanos	96.318	-	-	96.318	85.633	88,9	86.036	89,3
Salary & Wages	51.612	-	-	51.612	44.252	85,7	44.252	85,7
Goods & Services	44.706	-	-	44.706	41.381	92,6	41.784	93,5
Direcao Nacional de Planeamento Monitorizaçao e Avaliaçao	78.417	-	-	78.417	77.239	98,5	77.239	98,5
Salary & Wages	40.224	-	-	40.224	39.856	99,1	39.856	99,1
Goods & Services	38.193	-	-	38.193	37.383	97,9	37.383	97,9
Municipal Directorate of Baucau	33.398	-	-	33.398	32.088	96,1	32.088	96,1
Salary & Wages	13.008	-	-	13.008	11.923	91,7	11.923	91,7
Goods & Services	20.390	-	-	20.390	20.165	98,9	20.165	98,9
Municipal Directorate of Bobonaro	46.337	-	-	46.337	43.862	94,7	43.862	94,7
Salary & Wages	22.680	-	-	22.680	21.402	94,4	21.402	94,4
Goods & Services	23.657	-	-	23.657	22.460	94,9	22.460	94,9
Municipal Directorate of Manufahi	38.410	-	-	38.410	32.982	85,9	31.982	83,3
Salary & Wages	16.884	-	-	16.884	11.692	69,2	11.692	69,2
Goods & Services	21.526	-	-	21.526	21.290	98,9	20.290	94,3
Municipal Directorate of Covalima	36.374	-	-	36.374	29.471	81,0	29.471	81,0

Salary & Wages	11.364	-	-	11.364	4.950	43,6	4.950	43,6
Goods & Services	25.010	-	-	25.010	24.522	98,0	24.522	98,0
Municipal Directorate of Viqueque	21.848	-	-	21.848	21.349	97,7	21.349	97,7
Salary & Wages	7.512	-	-	7.512	7.421	98,8	7.421	98,8
Goods & Services	14.336	-	-	14.336	13.928	97,2	13.928	97,2
Municipal Directorate of Aileu	37.147	-	-	37.147	36.949	99,5	36.949	99,5
Salary & Wages	7.512	-	-	7.512	7.416	98,7	7.416	98,7
Goods & Services	29.635	-	-	29.635	29.533	99,7	29.533	99,7
Municipal Directorate of Ainaro	21.267	-	-	21.267	17.038	80,1	17.038	80,1
Salary & Wages	12.240	-	-	12.240	9.211	75,3	9.211	75,3
Goods & Services	9.027	-	-	9.027	7.827	86,7	7.827	86,7
Municipal Directorate of Ermera	45.070	-	-	45.070	38.203	84,8	38.203	84,8
Salary & Wages	12.144	-	-	12.144	7.286	60,0	7.286	60,0
Goods & Services	32.926	-	-	32.926	30.917	93,9	30.917	93,9
Municipal Directorate of Lautém	23.167	-	-	23.167	22.913	98,9	22.913	98,9
Salary & Wages	7.608	-	-	7.608	7.512	98,7	7.512	98,7
Goods & Services	15.559	-	-	15.559	15.401	99,0	15.401	99,0
Municipal Directorate of Liquiçá	20.598	-	-	20.598	20.453	99,3	20.453	99,3
Salary & Wages	7.512	-	-	7.512	7.416	98,7	7.416	98,7
Goods & Services	13.086	-	-	13.086	13.037	99,6	13.037	99,6
Municipal Directorate of Manatuto	24.495	-	-	24.495	23.511	96,0	23.871	97,5
Salary & Wages	7.512	-	-	7.512	7.416	98,7	7.416	98,7
Goods & Services	16.983	-	-	16.983	16.095	94,8	16.455	96,9
Directorate-General for Vocational Training and Employment Policy	48.407	-	-	48.407	41.564	85,9	40.046	82,7
Salary & Wages	22.800	-	-	22.800	18.701	82,0	18.701	82,0
Goods & Services	25.607	-	-	25.607	22.863	89,3	21.345	83,4
(A8) Secretariat of State for Development of Cooperative	3.722.153	-	-	3.722.153	3.226.676	86,7	3.212.229	86,3
Office of the Secretary of State for Cooperatives	279.008	-	10.800	289.808	243.789	84,1	242.039	83,5
Salary & Wages	85.008	-	10.800	95.808	94.311	98,4	94.311	98,4
Goods & Services	194.000	-	-	194.000	149.478	77,1	147.728	76,1
General Directorate of Cooperatives	254.328	-	32.000	286.328	223.773	78,2	218.613	76,4
Salary & Wages	40.368	-	32.000	72.368	52.972	73,2	52.972	73,2
Goods & Services	213.960	-	-	213.960	170.801	79,8	165.641	77,4
National Directorate for Consumer Goods Industry	-	-	-	-	4.180	0,0	4.180	-
Salary & Wages	-	-	-	-	4.180	0,0	4.180	-
Goods & Services	-	-	-	-	-	0,0	-	-
Directorate National of Commerce and Industry	-	-	-	-	-	0,0	-	-
Salary & Wages	-	-	-	-	-	0,0	-	-
Goods & Services	-	-	-	-	-	0,0	-	-
National Directorate of Industrial Transformers	-	-	-	-	6.598	0,0	6.598	-
Salary & Wages	-	-	-	-	6.598	0,0	6.598	-
Goods & Services	-	-	-	-	-	0,0	-	-
Direção Nacional de Administração e Finanças	814.392	-	-	814.392	682.575	83,8	680.795	83,6
Salary & Wages	50.244	-	-	50.244	31.584	62,9	31.584	62,9
Goods & Services	491.648	-	-	491.648	402.884	81,9	401.104	81,6
Minor Capital	172.500	-	-	172.500	149.295	86,5	149.295	86,5
Transfers	100.000	-	-	100.000	98.811	98,8	98.811	98,8

Direção Nacional de Aproveitamento	519.982	-	(10.000)	509.982	366.339	71,8	360.582	70,7
Salary & Wages	50.138	-	(10.000)	40.138	20.401	50,8	20.401	50,8
Goods & Services	339.844	-	-	339.844	218.426	64,3	212.669	62,6
Minor Capital	130.000	-	-	130.000	127.512	98,1	127.512	98,1
Direção Nacional de cooperativa da produção Integrada	1.342.014	-	(10.800)	1.331.214	1.317.771	99,0	1.317.771	99,0
Salary & Wages	54.094	-	(10.800)	43.294	33.932	78,4	33.932	78,4
Goods & Services	34.920	-	-	34.920	31.489	90,2	31.489	90,2
Transfers	1.253.000	-	-	1.253.000	1.252.350	99,9	1.252.350	99,9
Direção Nacional de Desenvolvimento do sector	307.333	-	(22.000)	285.333	213.710	74,9	213.710	74,9
Salary & Wages	112.212	-	(22.000)	90.212	48.028	53,2	48.028	53,2
Goods & Services	135.121	-	-	135.121	107.007	79,2	107.007	79,2
Transfers	60.000	-	-	60.000	58.675	97,8	58.675	97,8
Direção Nacional de Planeamento e Programas	131.960	-	-	131.960	100.549	76,2	100.549	76,2
Salary & Wages	30.960	-	-	30.960	8.469	27,4	8.469	27,4
Goods & Services	16.000	-	-	16.000	14.550	90,9	14.550	90,9
Transfers	85.000	-	-	85.000	77.530	91,2	77.530	91,2
Gabinete de Inspeção e de Auditoria	73.136	-	-	73.136	67.392	92,1	67.392	92,1
Salary & Wages	24.636	-	-	24.636	23.946	97,2	23.946	97,2
Goods & Services	48.500	-	-	48.500	43.447	89,6	43.447	89,6
(A9) Secretariat of State for Environment	1.320.751	-	-	1.320.751	1.160.628	87,9	1.158.258	87,7
Office of the Secretary of State for the Environment	237.205	-	3.574	240.779	234.184	97,3	233.622	97,0
Salary & Wages	91.392	-	4.438	95.830	94.522	98,6	94.522	98,6
Goods & Services	145.813	-	(864)	144.949	139.662	96,4	139.100	96,0
Directorate-General for the Environment	107.053	-	25.521	132.574	125.206	94,4	125.013	94,3
Salary & Wages	32.007	-	-	32.007	27.796	86,8	27.796	86,8
Goods & Services	75.046	-	25.521	100.567	97.410	96,9	97.217	96,7
National Directorate for the Protection and the Recuperation of	178.973	-	(13.517)	165.456	156.302	94,5	156.182	94,4
Salary & Wages	48.973	-	-	48.973	44.452	90,8	44.452	90,8
Goods & Services	130.000	-	(13.517)	116.483	111.849	96,0	111.729	95,9
National Direction of Pollution Control and Environmental Impact	296.241	-	5.562	301.803	289.432	95,9	289.432	95,9
Salary & Wages	181.241	-	117	181.358	179.982	99,2	179.982	99,2
Goods & Services	115.000	-	5.445	120.445	109.450	90,9	109.450	90,9
National Directorate for Climate Change	197.142	-	23.046	220.188	202.255	91,9	202.111	91,8
Salary & Wages	87.142	-	30.949	118.091	102.563	86,9	102.563	86,9
Goods & Services	110.000	-	(7.903)	102.097	99.692	97,6	99.547	97,5
Secretario do Executivo da Comissão de Avaliação do	36.758	-	(2.908)	33.850	26.795	79,2	26.795	79,2
Goods & Services	36.758	-	(2.908)	33.850	26.795	79,2	26.795	79,2
Gabinete de Auditoria Interno	11.834	-	(1.136)	10.698	7.715	72,1	7.715	72,1
Goods & Services	11.834	-	(1.136)	10.698	7.715	72,1	7.715	72,1
Gabinete Jurídico e Proceção Ambiente	9.546	-	(842)	8.704	7.892	90,7	7.892	90,7
Goods & Services	9.546	-	(842)	8.704	7.892	90,7	7.892	90,7
General Direction of the Corporate Services	8.703	-	(1.204)	7.499	5.989	79,9	4.639	61,9
Goods & Services	8.703	-	(1.204)	7.499	5.989	79,9	4.639	61,9
Direção Nacional do Planeamento, Administração e Finanças	3.084	-	-	3.084	2.089	67,7	2.089	67,7
Goods & Services	3.084	-	-	3.084	2.089	67,7	2.089	67,7

Direção Nacional do Recurso Humano, Aprovezimento e	120.311	-	(35.504)	84.807	7.860	9,3	7.860	9,3
Salary & Wages	110.952	-	(35.504)	75.448	-	0,0	-	-
Goods & Services	9.359	-	-	9.359	7.860	84,0	7.860	84,0
Centro da Educação e da Informação Ambiental	11.400	-	-	11.400	9.881	86,7	9.881	86,7
Goods & Services	11.400	-	-	11.400	9.881	86,7	9.881	86,7
Autoridade Nacional Designada	65.861	-	-	65.861	57.754	87,7	57.754	87,7
Goods & Services	65.861	-	-	65.861	57.754	87,7	57.754	87,7
Agencia Nacional do Licenciamento Ambiental	36.640	-	(2.592)	34.048	27.274	80,1	27.274	80,1
Goods & Services	36.640	-	(2.592)	34.048	27.274	80,1	27.274	80,1
(B1) Ministry of Legislative Reform and Parliamentary Affairs Including	6.990.187	-	-	6.990.187	6.495.167	92,9	6.423.137	91,9
Office of the Minister for Legislative Reform and Parliamentary Affairs	1.318.434	-	48.269	1.366.703	1.329.411	97,3	1.325.645	97,0
Salary & Wages	153.387	-	-	153.387	152.158	99,2	152.158	99,2
Goods & Services	1.035.047	-	74.119	1.109.166	1.073.111	96,7	1.069.345	96,4
Minor Capital	130.000	-	(25.850)	104.150	104.142	100,0	104.142	100,0
Directorate-General of Administration and Finance	90.097	-	(13.238)	76.859	74.212	96,6	74.212	96,6
Salary & Wages	9.132	-	-	9.132	8.914	97,6	8.914	97,6
Goods & Services	80.965	-	(13.238)	67.727	65.298	96,4	65.298	96,4
National Directorate of Administration and Finance	47.616	-	17.393	65.009	61.306	94,3	61.306	94,3
Salary & Wages	-	-	-	-	353	0,0	353	-
Goods & Services	47.616	-	17.393	65.009	60.953	93,8	60.953	93,8
National Directorate of Translation Services	107.216	-	(3.463)	103.753	101.948	98,3	101.948	98,3
Salary & Wages	60.488	-	-	60.488	58.712	97,1	58.712	97,1
Goods & Services	46.728	-	(3.463)	43.265	43.236	99,9	43.236	99,9
Direção Nacional de Aprovezimento e Logística	19.200	-	4.900	24.100	19.455	80,7	19.455	80,7
Goods & Services	19.200	-	4.900	24.100	19.455	80,7	19.455	80,7
Gabinete de Reforma Judiciária	36.000	-	(6.300)	29.700	29.700	100,0	29.700	100,0
Goods & Services	36.000	-	(6.300)	29.700	29.700	100,0	29.700	100,0
Gabinete de Reforma Legislativa	15.864	-	3.924	19.788	18.676	94,4	18.676	94,4
Goods & Services	15.864	-	3.924	19.788	18.676	94,4	18.676	94,4
Gabinete para os Assuntos Parlamentares	69.066	-	(4.400)	64.666	59.368	91,8	59.368	91,8
Salary & Wages	31.266	-	-	31.266	27.408	87,7	27.408	87,7
Goods & Services	37.800	-	(4.400)	33.400	31.960	95,7	31.960	95,7
Gabinete de Inovacao Administrativo	173.014	-	(4.328)	168.686	132.813	78,7	132.813	78,7
Salary & Wages	87.036	-	-	87.036	51.163	58,8	51.163	58,8
Goods & Services	85.978	-	(4.328)	81.650	81.650	100,0	81.650	100,0
Gabinete de Inspeção	15.864	-	(2.364)	13.500	13.500	100,0	13.500	100,0
Goods & Services	15.864	-	(2.364)	13.500	13.500	100,0	13.500	100,0
Office of the Secretary of State for Social Communication	727.029	-	-	727.029	672.029	92,4	673.312	92,6
Salary & Wages	94.032	-	-	94.032	87.225	92,8	87.225	92,8
Goods & Services	632.997	-	(18.500)	614.497	566.304	92,2	568.282	92,5
Minor Capital	-	-	18.500	18.500	18.500	100,0	17.805	96,2
Directorate of Information dissemination	880.007	-	-	880.007	668.201	75,9	608.643	69,2
Salary & Wages	103.384	-	-	103.384	38.609	37,3	38.609	37,3
Goods & Services	451.574	-	36.000	487.574	449.507	92,2	394.469	80,9
Minor Capital	45.049	-	20.000	65.049	64.537	99,2	60.017	92,3

Transfers	280.000	-	(56.000)	224.000	115.548	51,6	115.548	51,6
Centre for Community Radio	491.168	-	(35.393)	455.775	439.657	96,5	439.657	96,5
Salary & Wages	47.244	-	-	47.244	40.379	85,5	40.379	85,5
Goods & Services	165.924	-	(13.092)	152.832	143.579	93,9	143.579	93,9
Minor Capital	38.000	-	6.500	44.500	44.500	100,0	44.500	100,0
Transfers	240.000	-	(28.801)	211.199	211.199	100,0	211.199	100,0
Aid to RTTL, E.P.	2.253.785	-	-	2.253.785	2.184.340	96,9	2.184.340	96,9
Salary & Wages	604.980	-	-	604.980	535.535	88,5	535.535	88,5
Transfers	1.648.805	-	-	1.648.805	1.648.805	100,0	1.648.805	100,0
Centro de Formação e Técnica de Comunicação	96.827	-	-	96.827	83.096	85,8	83.096	85,8
Salary & Wages	5.061	-	-	5.061	1.770	35,0	1.770	35,0
Goods & Services	91.766	-	-	91.766	81.326	88,6	81.326	88,6
Agência TATOLI, I.P	649.000	-	(5.000)	644.000	607.456	94,3	597.467	92,8
Goods & Services	513.000	-	(64.779)	448.221	401.545	89,6	398.416	88,9
Minor Capital	136.000	-	59.779	195.779	205.911	105,2	199.051	101,7
(B2) Ministry of Finance	22.651.806	-	-	22.651.806	17.689.848	78,1	17.279.597	76,3
Executive Office (EO)	119.101	-	40.591	159.692	139.304	87,2	139.304	87,2
Salary & Wages	119.101	-	40.591	159.692	139.304	87,2	139.304	87,2
Office of Director General Corporate Services	22.512	-	-	22.512	20.785	92,3	20.785	92,3
Salary & Wages	22.512	-	-	22.512	20.785	92,3	20.785	92,3
Finance Unit	13.288.667	-	883.547	14.172.214	13.142.294	92,7	12.954.525	91,4
Salary & Wages	72.390	-	59.234	131.624	131.407	99,8	131.407	99,8
Goods & Services	13.216.277	-	(39.128)	13.177.149	12.260.413	93,0	12.073.095	91,6
Minor Capital	-	-	863.441	863.441	750.474	86,9	750.024	86,9
Capital & Development	-	-	-	-	-	0,0	-	-
Human Resources Unit (HRU)	37.023	-	-	37.023	23.172	62,6	23.172	62,6
Salary & Wages	37.023	-	-	37.023	23.172	62,6	23.172	62,6
Planning, Budget and Performance Evaluation Office (PBPEO)	15.132	-	(3.000)	12.132	8.380	69,1	8.380	69,1
Salary & Wages	15.132	-	(3.000)	12.132	8.380	69,1	8.380	69,1
National Directorate of Logistics and Maintenance	74.592	-	46.722	121.314	99.266	81,8	99.266	81,8
Salary & Wages	74.592	-	46.722	121.314	99.266	81,8	99.266	81,8
Contract Management Unit	-	-	-	-	-	0,0	-	-
Salary & Wages	-	-	-	-	-	0,0	-	-
Special Project Unit	-	-	-	-	-	0,0	-	-
Salary & Wages	-	-	-	-	-	0,0	-	-
National Directorate of General Administration	-	-	-	-	-	0,0	-	-
Salary & Wages	-	-	-	-	-	0,0	-	-
National Directorate of Procurement	30.948	-	3.290	34.238	30.254	88,4	30.254	88,4
Salary & Wages	30.948	-	3.290	34.238	30.254	88,4	30.254	88,4
National Directorate of Records Managements and Archives	-	-	-	-	-	0,0	-	-
Salary & Wages	-	-	-	-	-	0,0	-	-
Direção Nacional de Administração e Gestão de Contratos	24.528	-	1.270	25.798	18.189	70,5	18.189	70,5
Salary & Wages	24.528	-	1.270	25.798	18.189	70,5	18.189	70,5
A Unidade Política de Reforma e Capacitação em Gestão das	4.003.564	-	(955.633)	3.047.931	199.701	6,6	199.701	6,6
Salary & Wages	3.564	-	-	3.564	2.188	61,4	2.188	61,4
Goods & Services	4.000.000	-	(955.633)	3.044.367	197.513	6,5	197.513	6,5
Office of Directorate General State Finance	101.320	-	(18.764)	82.556	54.900	66,5	54.900	66,5
Salary & Wages	101.320	-	(18.764)	82.556	54.900	66,5	54.900	66,5

National Directorate of Budget	102.912	-	26.916	129.828	105.531	81,3	105.531	81,3
Salary & Wages	102.912	-	26.916	129.828	105.531	81,3	105.531	81,3
National Directorate of State Assets Monitoring and Management	-	-	-	-	-	0,0	-	-
Salary & Wages	-	-	-	-	-	0,0	-	-
National Directorate Whole of Government	-	-	-	-	-	0,0	-	-
Salary & Wages	-	-	-	-	-	0,0	-	-
National Directorate of Economic Policies	46.740	-	10.000	56.740	42.630	75,1	42.630	75,1
Salary & Wages	46.740	-	10.000	56.740	42.630	75,1	42.630	75,1
Direção Nacional de Gestãun da Eficacia e Mobilizacão da Ajuda	47.268	-	5.390	52.658	43.579	82,8	43.579	82,8
Salary & Wages	47.268	-	5.390	52.658	43.579	82,8	43.579	82,8
Unidade de Política e Gestãun de Parcerias Publico-Privadas	802.776	-	-	802.776	602.076	75,0	598.106	74,5
Salary & Wages	22.776	-	-	22.776	17.399	76,4	17.399	76,4
Goods & Services	780.000	-	-	780.000	584.677	75,0	580.707	74,4
Unidade de Política e Mobilizacão de Empréstimos	800.326	-	(137.614)	662.712	402.672	60,8	330.071	49,8
Salary & Wages	15.132	-	(5.426)	9.706	-	0,0	-	-
Goods & Services	703.094	-	(132.188)	570.906	341.279	59,8	274.951	48,2
Minor Capital	82.100	-	-	82.100	61.393	74,8	55.120	67,1
Office Directorate General Treasury	36.420	-	-	36.420	28.376	77,9	28.376	77,9
Salary & Wages	36.420	-	-	36.420	28.376	77,9	28.376	77,9
National Directorate Accounting and financial regulation	71.592	-	(28.609)	42.983	36.651	85,3	36.651	85,3
Salary & Wages	71.592	-	(28.609)	42.983	36.651	85,3	36.651	85,3
Goods & Services	-	-	-	-	-	0,0	-	-
National Directorate of Payments and Administration of Donations to	279.779	-	(6.411)	273.368	228.955	83,8	228.955	83,8
Salary & Wages	279.779	-	(6.411)	273.368	228.955	83,8	228.955	83,8
National Directorate for Financial De-focalization	22.404	-	3.863	26.267	22.879	87,1	22.879	87,1
Salary & Wages	22.404	-	3.863	26.267	22.879	87,1	22.879	87,1
Direção Nacional de Gestãun do Patrimonio de Estado	153.960	-	41.973	195.933	172.545	88,1	172.545	88,1
Salary & Wages	153.960	-	41.973	195.933	172.545	88,1	172.545	88,1
Office of Director General of Revneue	307.236	-	56.334	363.570	330.968	91,0	330.968	91,0
Salary & Wages	307.236	-	56.334	363.570	330.968	91,0	330.968	91,0
National Directorate of Accounting and Collection for Petroleum and	131.976	-	(79.651)	52.325	45.416	86,8	45.416	86,8
Salary & Wages	131.976	-	(79.651)	52.325	45.416	86,8	45.416	86,8
National Directorate of Accounting and Collection for Domestic	-	-	-	-	-	0,0	-	-
Salary & Wages	-	-	-	-	-	0,0	-	-
Goods & Services	-	-	-	-	-	0,0	-	-
Appeals Office	6.264	-	7.638	13.902	10.601	76,3	10.601	76,3
Salary & Wages	6.264	-	7.638	13.902	10.601	76,3	10.601	76,3
Debt Collection & Enforcement Unit	-	-	-	-	-	0,0	-	-
Salary & Wages	-	-	-	-	-	0,0	-	-
Directorate General Customs Office	19.248	-	28.998	48.246	44.775	92,8	44.775	92,8
Salary & Wages	19.248	-	28.998	48.246	44.775	92,8	44.775	92,8
National Directorate Administration	74.530	-	19.485	94.015	93.741	99,7	93.741	99,7
Salary & Wages	74.530	-	19.485	94.015	93.741	99,7	93.741	99,7
National Directorate Operations	537.828	-	(25.276)	512.552	433.558	84,6	433.558	84,6

Salary & Wages	537.828	-	(25.276)	512.552	433.558	84,6	433.558	84,6
National Directorate Compliance	120.912	-	62.732	183.644	162.316	88,4	162.316	88,4
Salary & Wages	120.912	-	62.732	183.644	162.316	88,4	162.316	88,4
Legal Counsel Unit	14.952	-	(1.325)	13.627	10.747	78,9	10.747	78,9
Salary & Wages	14.952	-	(1.325)	13.627	10.747	78,9	10.747	78,9
National Directorate of Risk Management	84.888	-	3.497	88.385	77.441	87,6	77.441	87,6
Salary & Wages	84.888	-	3.497	88.385	77.441	87,6	77.441	87,6
Internal Audit and Ethics Unit	18.720	-	(464)	18.256	15.950	87,4	15.950	87,4
Salary & Wages	18.720	-	(464)	18.256	15.950	87,4	15.950	87,4
Policies and Procedures Unit	20.052	-	9.997	30.049	18.704	62,2	18.704	62,2
Salary & Wages	20.052	-	9.997	30.049	18.704	62,2	18.704	62,2
Office of the Directorate General Statistics	90.900	-	13.474	104.374	86.949	83,3	86.949	83,3
Salary & Wages	90.900	-	13.474	104.374	86.949	83,3	86.949	83,3
National Directorate economic and social statistics	70.824	-	10.510	81.334	73.029	89,8	73.029	89,8
Salary & Wages	70.824	-	10.510	81.334	73.029	89,8	73.029	89,8
National Directorate Methodology and Data Collection	43.368	-	-	43.368	36.136	83,3	36.136	83,3
Salary & Wages	43.368	-	-	43.368	36.136	83,3	36.136	83,3
National Directorate of System and Reports	44.016	-	-	44.016	34.730	78,9	34.730	78,9
Salary & Wages	44.016	-	-	44.016	34.730	78,9	34.730	78,9
Municipal Unit of Statistics	111.048	-	(11.437)	99.611	89.527	89,9	89.527	89,9
Salary & Wages	111.048	-	(11.437)	99.611	89.527	89,9	89.527	89,9
National Directorate of Administration for Statistics	-	-	-	-	-	0,0	-	-
Salary & Wages	-	-	-	-	-	0,0	-	-
Naitonal Directorate of Cartography	24.042	-	-	24.042	20.317	84,5	20.317	84,5
Salary & Wages	24.042	-	-	24.042	20.317	84,5	20.317	84,5
Internal Audit Office	23.508	-	5.958	29.466	26.352	89,4	26.352	89,4
Salary & Wages	23.508	-	5.958	29.466	26.352	89,4	26.352	89,4
Legal Office	10.824	-	(316)	10.508	8.498	80,9	8.498	80,9
Salary & Wages	10.824	-	(316)	10.508	8.498	80,9	8.498	80,9
Private-Public Partnerships Unit	-	-	-	-	-	0,0	-	-
Salary & Wages	-	-	-	-	-	0,0	-	-
Integrated Financial Management Information Unit	68.106	-	(13.685)	54.421	48.365	88,9	48.365	88,9
Salary & Wages	68.106	-	(13.685)	54.421	48.365	88,9	48.365	88,9
Petroleum Fund Administration Unit	-	-	-	-	-	0,0	-	-
Salary & Wages	-	-	-	-	-	0,0	-	-
Development Partnership Management Unit	-	-	-	-	-	0,0	-	-
Salary & Wages	-	-	-	-	-	0,0	-	-
Human Resouce Unit	-	-	-	-	2.337	0,0	2.337	-
Salary & Wages	-	-	-	-	2.337	0,0	2.337	-
Planning, Budget and Performance Evaluation Office (PBPEO)	-	-	-	-	-	0,0	-	-
Salary & Wages	-	-	-	-	-	0,0	-	-
Public Financial Management Capacity Building Center (PFM CBC)	-	-	-	-	-	0,0	-	-
Salary & Wages	-	-	-	-	-	0,0	-	-
Technical Assistance Coordination Office	-	-	-	-	-	0,0	-	-
Salary & Wages	-	-	-	-	-	0,0	-	-
Communication and Information Office	-	-	-	-	-	0,0	-	-
Salary & Wages	-	-	-	-	-	0,0	-	-

National Directorate of Information Technology	-	-	-	-	-	0,0	-	-
Salary & Wages	-	-	-	-	-	0,0	-	-
Goods & Services	-	-	-	-	-	0,0	-	-
Serviços de Postos Integrados na Fronteira	747.000	-	-	747.000	597.254	80,0	451.344	60,4
Goods & Services	680.000	-	(2.200)	677.800	528.054	77,9	382.144	56,4
Minor Capital	67.000	-	2.200	69.200	69.200	100,0	69.200	100,0
(B3) Appropriations for all of Government	189.071.408	-	(10.560.320)	178.511.088	146.065.453	81,8	145.617.505	81,6
Whole of Government Appropriation - Counterpart Funds	5.000.000	-	-	5.000.000	2.583.679	51,7	2.597.114	51,9
Goods & Services	5.000.000	-	-	5.000.000	2.583.679	51,7	2.597.114	51,9
Despesas Contingencias	-	-	-	-	-	0,0	-	-
Whole of Government Appropriation - External Audit	500.000	-	-	500.000	198.218	39,6	192.218	38,4
Goods & Services	500.000	-	-	500.000	198.218	39,6	192.218	38,4
Whole of Government Appropriation - Contingency Fund	26.753.008	-	(12.982.320)	13.770.688	-	0,0	-	-
Goods & Services	26.753.008	-	(12.982.320)	13.770.688	-	0,0	-	-
Whole of Government Appropriations - International	2.500.000	-	640.000	3.140.000	2.843.467	90,6	2.653.030	84,5
Goods & Services	2.500.000	-	-	2.500.000	2.203.467	88,1	2.013.030	80,5
Despesas Contingencias	-	-	640.000	640.000	640.000	100,0	640.000	100,0
Pension for Ex Holders and Former Members of the Sovereign Bodies	5.000.000	-	-	5.000.000	4.852.988	97,1	4.852.988	97,1
Transfers	5.000.000	-	-	5.000.000	4.852.988	97,1	4.852.988	97,1
Services of Integrated Border Stations	-	-	-	-	-	0,0	-	-
Goods & Services	-	-	-	-	-	0,0	-	-
Provision for g7+	1.500.000	-	-	1.500.000	1.500.000	100,0	1.500.000	100,0
Transfers	1.500.000	-	-	1.500.000	1.500.000	100,0	1.500.000	100,0
Funds for Legal Services	9.853.581	-	692.000	10.545.581	10.499.896	99,6	10.499.896	99,6
Goods & Services	9.853.581	-	-	9.853.581	9.807.896	99,5	9.807.896	99,5
Despesas Contingencias	-	-	692.000	692.000	692.000	100,0	692.000	100,0
Prevision for Authority of Special Administrative Region of Oeusse	76.000.000	-	-	76.000.000	75.029.000	98,7	75.029.000	98,7
Transfers	76.000.000	-	-	76.000.000	75.029.000	98,7	75.029.000	98,7
Provision for the general elections of 2017 and the parliamentary	-	-	-	-	-	0,0	-	-
Goods & Services	-	-	-	-	-	0,0	-	-
Transfers	-	-	-	-	-	0,0	-	-
Provision for the Conferencia Episcopical Support	10.000.000	-	-	10.000.000	10.000.000	100,0	10.000.000	100,0
Transfers	10.000.000	-	-	10.000.000	10.000.000	100,0	10.000.000	100,0
Rural Infrastructure Improvement Program	-	-	-	-	-	0,0	-	-
Goods & Services	-	-	-	-	-	0,0	-	-
Contribution of the State to the Segurança Social Contribution	17.190.000	-	-	17.190.000	12.011.088	69,9	12.011.088	69,9
Transfers	17.190.000	-	-	17.190.000	12.011.088	69,9	12.011.088	69,9
Support for Community Meeting of Portuguese Speaking Countries	400.000	-	-	400.000	61.487	15,4	56.997	14,2
Goods & Services	400.000	-	-	400.000	61.487	15,4	56.997	14,2
International Financial Aid	2.000.000	-	1.090.000	3.090.000	3.090.000	100,0	3.090.000	100,0
Transfers	2.000.000	-	390.000	2.390.000	2.390.000	100,0	2.390.000	100,0
Despesas Contingencias	-	-	700.000	700.000	700.000	100,0	700.000	100,0
Provision for Capitalization of the National Bank of Commerce of East	5.000.000	-	-	5.000.000	5.000.000	100,0	5.000.000	100,0

Goods & Services	-	-	-	-	-	0,0	-	-
Transfers	5.000.000	-	-	5.000.000	5.000.000	100,0	5.000.000	100,0
Provision for Capitalization of Central Bank of Timor-Leste	5.000.000	-	-	5.000.000	5.000.000	100,0	5.000.000	100,0
Transfers	5.000.000	-	-	5.000.000	5.000.000	100,0	5.000.000	100,0
Public-Private Partnerships and Loans	-	-	-	-	(11.245)	0,0	(11.245)	-
Goods & Services	-	-	-	-	(11.245)	0,0	(11.245)	-
Government Workshop (pool)	900.000	-	-	900.000	668.356	74,3	471.785	52,4
Goods & Services	880.000	-	(20.000)	860.000	635.208	73,9	438.637	51,0
Minor Capital	20.000	-	20.000	40.000	33.148	82,9	33.148	82,9
Provision for E-Governent ICT	-	-	-	-	-	0,0	-	-
Goods & Services	-	-	-	-	-	0,0	-	-
Provision for ASEAN Membership	-	-	-	-	-	0,0	-	-
Goods & Services	-	-	-	-	-	0,0	-	-
Provision for payment of Loans	7.074.819	-	-	7.074.819	5.350.915	75,6	5.350.915	75,6
Transfers	7.074.819	-	-	7.074.819	5.350.915	75,6	5.350.915	75,6
Provision for Payment of Electricity Dividends	-	-	-	-	-	0,0	-	-
Goods & Services	-	-	-	-	-	0,0	-	-
Provision for Debt Payment to Timor Telecom	4.500.000	-	-	4.500.000	3.164.170	70,3	3.164.170	70,3
Goods & Services	4.500.000	-	-	4.500.000	3.164.170	70,3	3.164.170	70,3
Provision for Rapid Disbursement Payment	-	-	-	-	-	0,0	-	-
Goods & Services	-	-	-	-	-	0,0	-	-
Provision for International Awareness Campaign	-	-	-	-	-	0,0	-	-
Goods & Services	-	-	-	-	-	0,0	-	-
Contribution on behalf of State Employees from January to August	-	-	-	-	-	0,0	-	-
Transfers	-	-	-	-	-	0,0	-	-
Provision for State Participation in the Scope of the Special Investment	4.900.000	-	-	4.900.000	-	0,0	-	-
Transfers	4.900.000	-	-	4.900.000	-	0,0	-	-
Provisão para Censos de Agricultura	5.000.000	-	-	5.000.000	4.223.434	84,5	4.159.549	83,2
Goods & Services	5.000.000	-	(744.952)	4.255.048	3.566.700	83,8	3.502.815	82,3
Minor Capital	-	-	744.952	744.952	656.734	88,2	656.734	88,2
(B4) Ministry of Foreign Affairs and Cooperation	26.009.227	-	-	26.009.227	23.460.549	90,2	23.064.191	88,7
Ministry of Foreign Affairs Office	199.992	-	-	199.992	180.728	90,4	180.617	90,3
Goods & Services	199.992	-	-	199.992	180.728	90,4	180.617	90,3
Timor-Leste International Cooperation Agency - Acitl	61.885	-	-	61.885	61.885	100,0	61.885	100,0
Goods & Services	61.885	-	-	61.885	61.885	100,0	61.885	100,0
Office of Vice Minister of Foreign Affairs	99.984	-	-	99.984	-	0,0	-	-
Goods & Services	99.984	-	-	99.984	-	0,0	-	-
General-Directorate for ASEAN Affairs	250.000	-	-	250.000	226.109	90,4	181.243	72,5
Goods & Services	250.000	-	-	250.000	226.109	90,4	181.243	72,5
Secretario Geral	16.750.361	-	-	16.750.361	15.503.498	92,6	15.217.800	90,9
Salary & Wages	13.023.820	-	-	13.023.820	12.682.843	97,4	12.666.808	97,3
Goods & Services	3.151.346	-	-	3.151.346	2.711.855	86,1	2.457.592	78,0
Minor Capital	575.195	-	-	575.195	108.800	18,9	93.400	16,2
Directorate General of Bilateral Affairs	800.000	-	-	800.000	624.373	78,0	540.660	67,6
Goods & Services	800.000	-	-	800.000	624.373	78,0	540.660	67,6

Directorate General of Multilateral and Regional Affairs	200.000	-	-	200.000	161.747	80,9	129.634	64,8
Goods & Services	200.000	-	-	200.000	161.747	80,9	129.634	64,8
Mission Unit for Integrated Regional Development - TIA	629.809	-	-	629.809	461.417	73,3	453.412	72,0
Goods & Services	629.809	-	-	629.809	461.417	73,3	453.412	72,0
Permanent Mission to the United Nations in New York	559.578	-	-	559.578	559.578	100,0	520.411	93,0
Goods & Services	499.578	-	-	499.578	499.578	100,0	460.411	92,2
Minor Capital	60.000	-	-	60.000	60.000	100,0	60.000	100,0
Embassy - Lisbon	298.775	-	-	298.775	222.966	74,6	123.691	41,4
Goods & Services	298.775	-	-	298.775	222.966	74,6	123.691	41,4
Embassy - Jakarta	234.571	-	-	234.571	234.531	100,0	191.960	81,8
Goods & Services	204.571	-	-	204.571	204.531	100,0	161.960	79,2
Minor Capital	30.000	-	-	30.000	30.000	100,0	30.000	100,0
General Consulate - Denpasar	152.834	-	-	152.834	152.834	100,0	152.834	100,0
Goods & Services	122.834	-	-	122.834	122.834	100,0	122.834	100,0
Minor Capital	30.000	-	-	30.000	30.000	100,0	30.000	100,0
Consulate- Kupang	45.907	-	-	45.907	45.907	100,0	45.907	100,0
Goods & Services	45.907	-	-	45.907	45.907	100,0	45.907	100,0
Embassy- Washington	381.696	-	-	381.696	381.694	100,0	381.694	100,0
Goods & Services	381.696	-	-	381.696	381.694	100,0	381.694	100,0
Embassy - Canberra	285.825	-	-	285.825	285.746	100,0	285.746	100,0
Goods & Services	252.079	-	-	252.079	252.000	100,0	252.000	100,0
Minor Capital	33.746	-	-	33.746	33.746	100,0	33.746	100,0
General Consulate - Sidney	126.422	-	-	126.422	126.000	99,7	126.000	99,7
Goods & Services	126.422	-	-	126.422	126.000	99,7	126.000	99,7
Consulate - Darwin	175.940	-	-	175.940	68.060	38,7	122.000	69,3
Goods & Services	175.940	-	-	175.940	68.060	38,7	122.000	69,3
Embassy - Kuala Lumpur	199.994	-	-	199.994	199.994	100,0	199.994	100,0
Goods & Services	191.994	-	-	191.994	191.994	100,0	191.994	100,0
Minor Capital	8.000	-	-	8.000	8.000	100,0	8.000	100,0
Embassy- Bruxelas	368.113	-	-	368.113	368.113	100,0	368.113	100,0
Goods & Services	312.113	-	-	312.113	312.113	100,0	312.113	100,0
Minor Capital	56.000	-	-	56.000	56.000	100,0	56.000	100,0
Embassy- Banguocoque	178.807	-	-	178.807	178.807	100,0	178.807	100,0
Goods & Services	115.807	-	12.600	128.407	128.407	100,0	128.407	100,0
Minor Capital	63.000	-	(12.600)	50.400	50.400	100,0	50.400	100,0
Embassy - Tóquio	240.025	-	-	240.025	240.000	100,0	240.000	100,0
Goods & Services	240.025	-	-	240.025	240.000	100,0	240.000	100,0
Embassy- Pequim	202.754	-	-	202.754	202.754	100,0	202.754	100,0
Goods & Services	202.754	-	-	202.754	202.754	100,0	202.754	100,0
Embassy - Maputo	157.079	-	-	157.079	157.000	99,9	157.000	99,9
Goods & Services	157.079	-	-	157.079	157.000	99,9	157.000	99,9
Embassy - Havana	149.029	-	-	149.029	143.979	96,6	143.979	96,6
Goods & Services	143.979	-	-	143.979	143.979	100,0	143.979	100,0
Minor Capital	5.050	-	-	5.050	-	0,0	-	-
Embassy- Manila	141.478	-	-	141.478	141.478	100,0	141.478	100,0
Goods & Services	106.478	-	-	106.478	106.478	100,0	106.478	100,0
Minor Capital	35.000	-	-	35.000	35.000	100,0	35.000	100,0
Permanent Mission to the Geneva	271.474	-	-	271.474	40.526	14,9	156.000	57,5
Goods & Services	260.474	-	-	260.474	29.526	11,3	145.000	55,7
Minor Capital	11.000	-	-	11.000	11.000	100,0	11.000	100,0
Embassy - Vatican	152.097	-	-	152.097	152.097	100,0	152.097	100,0
Goods & Services	147.097	-	-	147.097	147.097	100,0	147.097	100,0
Minor Capital	5.000	-	-	5.000	5.000	100,0	5.000	100,0
Embassy- Brasilia	231.931	-	-	231.931	231.931	100,0	231.736	99,9

Goods & Services	176.931	-	-	176.931	176.931	100,0	176.931	100,0
Minor Capital	55.000	-	-	55.000	55.000	100,0	54.805	99,6
Embassy- Seoul	360.756	-	-	360.756	360.625	100,0	360.625	100,0
Goods & Services	281.625	-	-	281.625	281.625	100,0	281.625	100,0
Minor Capital	79.131	-	-	79.131	79.000	99,8	79.000	99,8
Embassy - CPLP and Unesco	137.157	-	-	137.157	137.157	100,0	137.157	100,0
Goods & Services	137.157	-	-	137.157	137.157	100,0	137.157	100,0
Embassy in South Africa	117.023	-	-	117.023	58.500	50,0	58.500	50,0
Goods & Services	117.023	-	-	117.023	58.500	50,0	58.500	50,0
Embassy - Luanda	291.366	-	-	291.366	182.500	62,6	182.500	62,6
Goods & Services	239.966	-	-	239.966	182.500	76,1	182.500	76,1
Minor Capital	51.400	-	-	51.400	-	0,0	-	-
Embassy - Singapore	369.948	-	-	369.948	332.448	89,9	332.448	89,9
Goods & Services	309.948	-	-	309.948	272.448	87,9	272.448	87,9
Minor Capital	60.000	-	-	60.000	60.000	100,0	60.000	100,0
Embassy - Vietnam	141.996	-	-	141.996	130.829	92,1	130.829	92,1
Goods & Services	141.996	-	-	141.996	130.829	92,1	130.829	92,1
Consulate Agent in Atambua	87.488	-	-	87.488	87.488	100,0	87.488	100,0
Goods & Services	57.488	-	-	57.488	57.488	100,0	57.488	100,0
Minor Capital	30.000	-	-	30.000	30.000	100,0	30.000	100,0
Embassy - London	325.942	-	-	325.942	186.058	57,1	256.000	78,5
Goods & Services	325.942	-	-	325.942	186.058	57,1	256.000	78,5
Consulate- New Zealand	172.893	-	-	172.893	172.893	100,0	172.893	100,0
Goods & Services	172.893	-	-	172.893	172.893	100,0	172.893	100,0
Embassy Laos	109.877	-	-	109.877	109.877	100,0	109.877	100,0
Goods & Services	109.877	-	-	109.877	109.877	100,0	109.877	100,0
Embassy Myanmar	121.972	-	-	121.972	121.972	100,0	121.972	100,0
Goods & Services	121.972	-	-	121.972	121.972	100,0	121.972	100,0
Embassy Cambodia	114.456	-	-	114.456	114.456	100,0	114.456	100,0
Goods & Services	114.456	-	-	114.456	114.456	100,0	114.456	100,0
Embassy Brunei	111.993	-	-	111.993	111.993	100,0	111.993	100,0
Goods & Services	111.993	-	-	111.993	111.993	100,0	111.993	100,0
(B5) Ministry of Justice	21.982.783	-	-	21.982.783	18.726.532	85,2	18.175.943	82,7
Office of the Minister of Justice	222.751	-	7.523	230.274	143.898	62,5	143.898	62,5
Salary & Wages	122.691	-	7.523	130.214	128.808	98,9	128.808	98,9
Goods & Services	100.060	-	-	100.060	15.090	15,1	15.090	15,1
Office of the Deputy Minister of Justice	125.350	-	(3.598)	121.752	5.161	4,2	5.161	4,2
Salary & Wages	95.280	-	(3.598)	91.682	3.851	4,2	3.851	4,2
Goods & Services	30.070	-	-	30.070	1.310	4,4	1.310	4,4
Office of the Secretary of State for Lands and Properties	131.668	-	3.598	135.266	109.005	80,6	108.705	80,4
Salary & Wages	91.392	-	3.598	94.990	93.765	98,7	93.765	98,7
Goods & Services	40.276	-	-	40.276	15.240	37,8	14.940	37,1
Directorate General	112.918	-	117.515	230.433	211.670	91,9	211.670	91,9
Salary & Wages	76.608	-	110	76.718	74.625	97,3	74.625	97,3
Goods & Services	35.500	-	117.405	152.905	137.045	89,6	137.045	89,6
Minor Capital	810	-	-	810	-	0,0	-	-
Office of Inspection and Audit	126.152	-	7.792	133.944	121.535	90,7	121.535	90,7
Salary & Wages	92.952	-	7.792	100.744	98.105	97,4	98.105	97,4
Goods & Services	33.200	-	-	33.200	23.430	70,6	23.430	70,6
National Directorate of Administration and Finance	13.316.162	-	(166.297)	13.149.865	11.253.497	85,6	11.079.686	84,3
Salary & Wages	303.992	-	(15.425)	288.567	283.330	98,2	283.330	98,2
Goods & Services	11.678.907	-	(159.152)	11.519.755	10.881.267	94,5	10.718.406	93,0
Minor Capital	1.024.603	-	-	1.024.603	88.900	8,7	77.950	7,6
Capital & Development	-	-	70.000	70.000	-	0,0	-	-
Transfers	308.660	-	(61.720)	246.940	-	0,0	-	-

Judicial Advice and Legislation	173.975	-	(12.000)	161.975	128.733	79,5	128.733	79,5
Salary & Wages	109.416	-	(15.000)	94.416	82.827	87,7	82.827	87,7
Goods & Services	61.679	-	3.000	64.679	45.906	71,0	45.906	71,0
Transfers	2.880	-	-	2.880	-	0,0	-	-
National Directorate of Human Rights and Citizenship	175.230	-	(5.000)	170.230	155.907	91,6	163.177	95,9
Salary & Wages	112.392	-	(5.000)	107.392	101.784	94,8	101.784	94,8
Goods & Services	62.838	-	-	62.838	54.123	86,1	61.393	97,7
National Directorate of Registries and the Notary	1.943.558	-	(120.987)	1.822.571	1.612.108	88,5	1.612.108	88,5
Salary & Wages	789.770	-	(67.487)	722.283	690.473	95,6	690.473	95,6
Goods & Services	1.068.988	-	(37.500)	1.031.488	921.636	89,4	921.636	89,4
Capital & Development	80.000	-	(16.000)	64.000	-	0,0	-	-
Transfers	4.800	-	-	4.800	-	0,0	-	-
National Directorate of Prisons Services and Social Re-integration	2.471.848	-	311.454	2.783.302	2.510.035	90,2	2.189.074	78,7
Salary & Wages	916.871	-	87.487	1.004.358	979.179	97,5	979.179	97,5
Goods & Services	1.554.977	-	120.000	1.674.977	1.530.856	91,4	1.209.895	72,2
Capital & Development	-	-	103.967	103.967	-	0,0	-	-
Judicial Training Centre	203.046	-	-	203.046	127.181	62,6	127.181	62,6
Salary & Wages	154.266	-	-	154.266	102.035	66,1	102.035	66,1
Goods & Services	47.460	-	-	47.460	25.145	53,0	25.145	53,0
Transfers	1.320	-	-	1.320	-	0,0	-	-
Public Defendor	1.534.570	-	(30.000)	1.504.570	1.403.866	93,3	1.341.290	89,1
Salary & Wages	1.205.394	-	-	1.205.394	1.200.592	99,6	1.200.592	99,6
Goods & Services	208.656	-	(30.000)	178.656	108.863	60,9	108.863	60,9
Capital & Development	112.500	-	-	112.500	94.411	83,9	31.835	28,3
Transfers	8.020	-	-	8.020	-	0,0	-	-
National Directorate of Land, Properties and Cadastral Services	1.445.555	-	(110.000)	1.335.555	943.935	70,7	943.725	70,7
Salary & Wages	679.380	-	-	679.380	608.727	89,6	608.727	89,6
Goods & Services	756.675	-	(110.000)	646.675	335.208	51,8	334.998	51,8
Transfers	9.500	-	-	9.500	-	0,0	-	-
(B6) Ministry of State Administration	22.483.450	-	1.775.141	24.258.591	22.972.514	94,7	22.607.225	93,2
Office of the Minister	175.000	-	(35.000)	140.000	1.254	0,9	1.254	0,9
Goods & Services	175.000	-	(35.000)	140.000	1.254	0,9	1.254	0,9
Decentralized Procurement Unit (DPU)	15.000	-	-	15.000	12.891	85,9	12.891	85,9
Goods & Services	15.000	-	-	15.000	12.891	85,9	12.891	85,9
Legal Aid and Technical Advisory Unit (LATAU)	10.000	-	-	10.000	9.840	98,4	9.880	98,8
Goods & Services	10.000	-	-	10.000	9.840	98,4	9.880	98,8
Information and Communication Technology Unit (ICTU)	155.000	-	(12.000)	143.000	58.535	40,9	37.344	26,1
Goods & Services	68.000	-	(12.000)	56.000	55.320	98,8	34.129	60,9
Minor Capital	87.000	-	-	87.000	3.215	3,7	3.215	3,7
Coordination Office of Liaison With Special Administrative Region	11.495	-	-	11.495	3.880	33,8	3.880	33,8
Goods & Services	11.495	-	-	11.495	3.880	33,8	3.880	33,8
Office of the Vice Minister	660.960	-	289.000	949.960	769.546	81,0	760.157	80,0
Goods & Services	660.960	-	289.000	949.960	769.546	81,0	760.157	80,0
General Directorate of Decentralized Administration	57.000	-	(2.000)	55.000	30.103	54,7	34.003	61,8
Goods & Services	57.000	-	(2.000)	55.000	30.103	54,7	34.003	61,8
National Directorate of Municipal Finance (NDMF)	2.228.700	-	(4.000)	2.224.700	2.193.537	98,6	2.074.905	93,3
Goods & Services	38.000	-	(4.000)	34.000	25.958	76,3	25.958	76,3

Minor Capital	2.190.700	-	-	2.190.700	2.167.579	98,9	2.048.947	93,5
National Directorate for Administrative Modernization	82.000	-	(10.000)	72.000	33.136	46,0	33.136	46,0
Goods & Services	82.000	-	(10.000)	72.000	33.136	46,0	33.136	46,0
Inspectorate General of State Administration (IGSA)	30.000	-	-	30.000	23.224	77,4	23.224	77,4
Goods & Services	30.000	-	-	30.000	23.224	77,4	23.224	77,4
Directorate General of Corporate Services (DG-CS)	96.893	-	(19.378)	77.515	50.226	64,8	50.226	64,8
Goods & Services	96.893	-	(19.378)	77.515	50.226	64,8	50.226	64,8
Tecnical Secretariat of PNDS	9.972.706	-	6.700	9.979.406	9.940.092	99,6	9.956.372	99,8
Goods & Services	322.000	-	454.300	776.300	761.445	98,1	758.709	97,7
Minor Capital	83.600	-	-	83.600	82.000	98,1	81.820	97,9
Transfers	9.567.106	-	(447.600)	9.119.506	9.096.647	99,7	9.115.843	100,0
National Directorate of Finance	7.134.953	-	1.665.673	8.800.626	8.330.521	94,7	8.260.642	93,9
Salary & Wages	3.817.992	-	-	3.817.992	3.638.600	95,3	3.638.600	95,3
Goods & Services	2.928.961	-	(109.468)	2.819.493	2.601.966	92,3	2.545.470	90,3
Minor Capital	388.000	-	-	388.000	372.068	95,9	371.368	95,7
Despesas Contingencias	-	-	1.775.141	1.775.141	1.717.888	96,8	1.705.204	96,1
National Directorate for Public Policy Development and Appraisal	40.000	-	(8.000)	32.000	29.138	91,1	29.138	91,1
Goods & Services	40.000	-	(8.000)	32.000	29.138	91,1	29.138	91,1
National Directorate of Human Resources (NDHR)	30.000	-	-	30.000	19.536	65,1	19.536	65,1
Goods & Services	30.000	-	-	30.000	19.536	65,1	19.536	65,1
National Directorate of Protocol and Social Communication (DNPCS)	65.560	-	30.146	95.706	91.066	95,2	90.916	95,0
Goods & Services	65.560	-	30.146	95.706	91.066	95,2	90.916	95,0
National Archive	116.500	-	-	116.500	111.599	95,8	110.621	95,0
Goods & Services	86.500	-	-	86.500	81.649	94,4	81.649	94,4
Minor Capital	30.000	-	-	30.000	29.950	99,8	28.972	96,6
Technical Secretariat of Electoral Administration	175.000	-	-	175.000	163.536	93,4	163.536	93,4
Goods & Services	175.000	-	-	175.000	163.536	93,4	163.536	93,4
Directorate General for Urban Organization (DGUI)	143.458	-	-	143.458	97.852	68,2	97.852	68,2
Goods & Services	101.958	-	-	101.958	72.752	71,4	72.752	71,4
Minor Capital	41.500	-	-	41.500	25.100	60,5	25.100	60,5
National Directorate for Health and Public Policy (NDHPP)	245.000	-	-	245.000	242.895	99,1	243.680	99,5
Goods & Services	65.000	-	-	65.000	62.895	96,8	63.680	98,0
Transfers	180.000	-	-	180.000	180.000	100,0	180.000	100,0
National Directorate of Toponymy (NDT)	250.799	-	(47.000)	203.799	176.367	86,5	174.821	85,8
Goods & Services	250.799	-	(47.000)	203.799	176.367	86,5	174.821	85,8
National Directorate for Urban Mobility NDUM)	469.426	-	(75.000)	394.426	298.401	75,7	298.401	75,7
Goods & Services	469.426	-	(75.000)	394.426	298.401	75,7	298.401	75,7
National Directorate to Support Suco Administration	250.000	-	-	250.000	229.600	91,8	65.072	26,0
Goods & Services	250.000	-	-	250.000	229.600	91,8	65.072	26,0
National Directorate of Local Government Administration	44.000	-	(4.000)	40.000	32.821	82,1	32.821	82,1
Goods & Services	44.000	-	(4.000)	40.000	32.821	82,1	32.821	82,1
Secretariat of Support of Municipalities Installation (SSMI)	24.000	-	-	24.000	22.918	95,5	22.918	95,5
Goods & Services	24.000	-	-	24.000	22.918	95,5	22.918	95,5
(B7) Ministry of Health	45.371.081	-	785.544	46.156.625	42.469.936	92,0	42.084.875	91,2

Office of the Minister of Health	616.810	-	(21.131)	595.679	378.150	63,5	369.418	62,0
Salary & Wages	124.899	-	-	124.899	-	0,0	-	-
Goods & Services	491.911	-	(21.131)	470.780	378.150	80,3	369.418	78,5
Office of the Deputy Minister	585.389	-	92.423	677.812	557.114	82,2	553.574	81,7
Salary & Wages	107.925	-	10.000	117.925	98.567	83,6	98.567	83,6
Goods & Services	477.464	-	82.423	559.887	458.547	81,9	455.008	81,3
Office of the Deputy Minister II	388.781	-	60.249	449.030	363.063	80,9	341.530	76,1
Salary & Wages	101.868	-	15.000	116.868	101.050	86,5	101.050	86,5
Goods & Services	286.913	-	35.599	322.512	262.013	81,2	240.480	74,6
Minor Capital	-	-	9.650	9.650	-	0,0	-	-
General Health Inspection	202.098	-	(11.000)	191.098	160.798	84,1	155.336	81,3
Salary & Wages	98.208	-	9.500	107.708	102.745	95,4	102.745	95,4
Goods & Services	103.890	-	(20.500)	83.390	58.053	69,6	52.591	63,1
Office of General Director Health Service Delivery	5.440.365	-	(180.000)	5.260.365	5.239.138	99,6	5.239.012	99,6
Salary & Wages	55.080	-	3.000	58.080	51.250	88,2	51.250	88,2
Goods & Services	105.285	-	(20.500)	84.785	70.813	83,5	70.687	83,4
Transfers	5.280.000	-	(162.500)	5.117.500	5.117.075	100,0	5.117.075	100,0
National Directorate of Human Resources	1.429.782	-	(31.007)	1.398.775	1.032.820	73,8	1.029.606	73,6
Salary & Wages	1.126.476	-	(25.000)	1.101.476	843.174	76,5	843.174	76,5
Goods & Services	303.306	-	(59.647)	243.659	138.006	56,6	134.877	55,4
Minor Capital	-	-	53.640	53.640	51.640	96,3	51.555	96,1
Transfers	-	-	-	-	-	0,0	-	-
National Directorate of Planning and Financial Management	903.994	-	(131.000)	772.994	600.836	77,7	588.406	76,1
Salary & Wages	181.648	-	-	181.648	115.592	63,6	115.592	63,6
Goods & Services	673.596	-	(131.000)	542.596	438.564	80,8	428.024	78,9
Minor Capital	48.750	-	-	48.750	46.680	95,8	44.790	91,9
National Directorate of Public Health	20.079.737	-	(357.000)	19.722.737	19.053.186	96,6	18.864.363	95,6
Salary & Wages	16.439.056	-	-	16.439.056	16.252.274	98,9	16.252.274	98,9
Goods & Services	3.538.681	-	(357.000)	3.181.681	2.728.912	85,8	2.540.089	79,8
Capital & Development	30.000	-	-	30.000	-	0,0	-	-
Transfers	72.000	-	-	72.000	72.000	100,0	72.000	100,0
National Directorate of Health Policy and Cooperation	338.318	-	(7.304)	331.014	282.115	85,2	275.322	83,2
Salary & Wages	147.204	-	21.600	168.804	154.075	91,3	154.075	91,3
Goods & Services	157.614	-	(31.904)	125.710	94.540	75,2	88.247	70,2
Minor Capital	33.500	-	3.000	36.500	33.500	91,8	33.000	90,4
National Directorate Hospital Services Support and Emergency	6.818.530	-	1.611.394	8.429.924	7.650.776	90,8	7.633.202	90,5
Salary & Wages	338.892	-	16.500	355.392	314.268	88,4	314.268	88,4
Goods & Services	249.638	-	463.735	713.373	414.154	58,1	410.738	57,6
Minor Capital	1.280.000	-	(254.250)	1.025.750	822.750	80,2	822.750	80,2
Transfers	4.950.000	-	599.865	5.549.865	5.353.529	96,5	5.339.371	96,2
Despesas Contingencias	-	-	785.544	785.544	746.075	95,0	746.075	95,0
Referral Hospital Baucau	2.533.458	-	(198.000)	2.335.458	2.152.705	92,2	2.147.677	92,0
Salary & Wages	1.423.316	-	(24.500)	1.398.816	1.310.993	93,7	1.310.993	93,7
Goods & Services	1.110.142	-	(173.500)	936.642	841.712	89,9	836.684	89,3
Referral Hospital Maliana	1.281.406	-	(13.500)	1.267.906	1.086.146	85,7	1.067.911	84,2
Salary & Wages	775.340	-	(16.500)	758.840	629.152	82,9	629.152	82,9
Goods & Services	506.066	-	3.000	509.066	456.993	89,8	438.758	86,2
Referral Hospital Maubisse	1.217.453	-	(63.500)	1.153.953	955.860	82,8	936.907	81,2
Salary & Wages	687.585	-	-	687.585	569.121	82,8	569.121	82,8
Goods & Services	529.868	-	(63.500)	466.368	386.739	82,9	367.786	78,9
Referral Hospital Suai	1.288.347	-	(83.500)	1.204.847	1.049.829	87,1	1.037.973	86,1
Salary & Wages	711.060	-	(53.500)	657.560	541.788	82,4	541.788	82,4

Goods & Services	577.287	-	(30.000)	547.287	508.041	92,8	496.185	90,7
Office of Ethics and Quality Control	287.855	-	(25.000)	262.855	222.439	84,6	222.439	84,6
Salary & Wages	107.106	-	6.500	113.606	103.171	90,8	103.171	90,8
Goods & Services	180.749	-	(31.500)	149.249	119.268	79,9	119.268	79,9
National Directorate of Administration, Logistic and Asset	1.227.405	-	161.304	1.388.709	1.215.219	87,5	1.155.416	83,2
Salary & Wages	262.164	-	20.500	282.664	258.610	91,5	258.610	91,5
Goods & Services	744.431	-	169.804	914.235	817.739	89,4	757.936	82,9
Minor Capital	220.810	-	(29.000)	191.810	138.869	72,4	138.869	72,4
National Directorate of Procurement Services	249.297	-	2.000	251.297	217.475	86,5	217.144	86,4
Salary & Wages	69.180	-	18.760	87.940	83.217	94,6	83.217	94,6
Goods & Services	180.117	-	(35.750)	144.367	115.268	79,8	114.937	79,6
Minor Capital	-	-	18.990	18.990	18.990	100,0	18.990	100,0
National Directorate of Pharmacy and Drugs Management	348.384	-	(28.784)	319.600	155.205	48,6	153.972	48,2
Salary & Wages	129.300	-	14.000	143.300	113.715	79,4	113.715	79,4
Goods & Services	219.084	-	(42.784)	176.300	41.489	23,5	40.257	22,8
Office of General Director Corporate Services	133.672	-	8.900	142.572	97.063	68,1	95.666	67,1
Salary & Wages	32.500	-	8.900	41.400	38.791	93,7	38.791	93,7
Goods & Services	101.172	-	(18.000)	83.172	40.672	48,9	40.430	48,6
Minor Capital	-	-	18.000	18.000	17.600	97,8	16.445	91,4
(B8) Ministry of Education, Youth and Sports Including SEJD	81.973.243	-	456.740	82.429.983	80.860.969	98,1	78.905.279	
Office of the Minister of Education	52.554	-	60.000	112.554	87.535	77,8	85.750	76,2
Salary & Wages	-	-	-	-	-	0,0	-	-
Goods & Services	52.554	-	60.000	112.554	87.535	77,8	85.750	76,2
Office of the Vice Minister of Education and Youth Support	33.902	-	20.000	53.902	37.433	69,4	35.786	66,4
Salary & Wages	-	-	-	-	-	0,0	-	-
Goods & Services	33.902	-	20.000	53.902	37.433	69,4	35.786	66,4
Office of the Inspectorate General of Education	83.878	-	-	83.878	67.921	81,0	67.521	80,5
Salary & Wages	-	-	-	-	-	0,0	-	-
Goods & Services	83.878	-	-	83.878	67.921	81,0	67.521	80,5
Legal office	20.767	-	-	20.767	15.790	76,0	15.790	76,0
Salary & Wages	-	-	-	-	-	0,0	-	-
Goods & Services	20.767	-	-	20.767	15.790	76,0	15.790	76,0
Directorate General of Administration and Finance	20.398	-	-	20.398	10.022	49,1	10.022	49,1
Salary & Wages	-	-	-	-	-	0,0	-	-
Goods & Services	20.398	-	-	20.398	10.022	49,1	10.022	49,1
National Directorate of Finance, Administration and Logistic	7.842.680	-	(232.890)	7.609.790	7.257.421	95,4	6.756.670	88,8
Salary & Wages	20.090	-	-	20.090	1.826	9,1	1.826	9,1
Goods & Services	6.986.178	-	(799.978)	6.186.200	5.898.015	95,3	5.478.517	88,6
Minor Capital	215.000	-	-	215.000	181.442	84,4	100.190	46,6
Capital & Development	21.412	-	8.000	29.412	25.467	86,6	25.467	86,6
Transfers	600.000	-	559.088	1.159.088	1.150.671	99,3	1.150.671	99,3
Directorate of Human Resources	60.663.555	-	888.961	61.552.516	61.540.588	100,0	61.526.138	100,0
Salary & Wages	60.585.700	-	424.652	61.010.352	61.008.635	100,0	61.008.635	100,0
Goods & Services	77.855	-	7.569	85.424	75.213	88,0	60.763	71,1
Despesas Contingencias	-	-	456.740	456.740	456.740	100,0	456.740	100,0
National Directorate of Procurement	49.449	-	-	49.449	36.785	74,4	36.785	74,4

Salary & Wages	2.000	-	5.000	7.000	2.617	37,4	2.617	37,4
Goods & Services	47.449	-	(5.000)	42.449	34.167	80,5	34.167	80,5
National Institute for Training of Teachers and Professionals of	2.123.350	-	(43.175)	2.080.175	1.740.548	83,7	1.701.183	81,8
Salary & Wages	-	-	-	-	-	0,0	-	-
Goods & Services	1.792.150	-	(110.991)	1.681.159	1.348.092	80,2	1.313.727	78,1
Minor Capital	-	-	5.000	5.000	5.000	100,0	-	-
Transfers	331.200	-	62.816	394.016	387.456	98,3	387.456	98,3
National Directorate of School Social Activity	228.932	-	-	228.932	156.265	68,3	156.265	68,3
Salary & Wages	-	-	-	-	-	0,0	-	-
Goods & Services	228.932	-	-	228.932	156.265	68,3	156.265	68,3
Unit Services National of the Curriculum	3.205.317	-	(167.869)	3.037.448	2.839.068	93,5	2.033.365	66,9
Salary & Wages	-	-	-	-	-	0,0	-	-
Goods & Services	3.205.317	-	(237.869)	2.967.448	2.769.068	93,3	1.963.365	66,2
Transfers	-	-	70.000	70.000	70.000	100,0	70.000	100,0
National Directorate of Pre-School Education	104.316	-	-	104.316	100.518	96,4	88.888	85,2
Salary & Wages	-	-	-	-	-	0,0	-	-
Goods & Services	104.316	-	-	104.316	100.518	96,4	88.888	85,2
National Directorate of Basic Education	2.833.646	-	-	2.833.646	2.747.151	96,9	2.747.151	96,9
Salary & Wages	-	-	-	-	-	0,0	-	-
Goods & Services	2.758.646	-	(7.470)	2.751.176	2.667.471	97,0	2.667.471	97,0
Transfers	75.000	-	7.470	82.470	79.680	96,6	79.680	96,6
National Directorate of Secondary General Education	390.389	-	-	390.389	349.196	89,4	331.755	85,0
Salary & Wages	-	-	-	-	-	0,0	-	-
Goods & Services	367.389	-	-	367.389	327.741	89,2	310.300	84,5
Transfers	23.000	-	-	23.000	21.455	93,3	21.455	93,3
National Directorate of Secondary Technical-Vocational Education	1.494.730	-	-	1.494.730	1.339.932	89,6	1.091.967	73,1
Salary & Wages	-	-	-	-	-	0,0	-	-
Goods & Services	1.259.731	-	(191.500)	1.068.231	960.656	89,9	811.276	75,9
Minor Capital	-	-	191.500	191.500	147.447	77,0	48.861	25,5
Transfers	234.999	-	-	234.999	231.830	98,7	231.830	98,7
National Directorate of Recurrent Education	238.500	-	(10.000)	228.500	149.082	65,2	149.064	65,2
Salary & Wages	-	-	-	-	-	0,0	-	-
Goods & Services	238.500	-	(10.000)	228.500	149.082	65,2	149.064	65,2
Directorate General Pre-school and Basic Education	16.000	-	(2.004)	13.996	12.401	88,6	12.401	88,6
Salary & Wages	-	-	-	-	-	0,0	-	-
Goods & Services	16.000	-	(2.004)	13.996	12.401	88,6	12.401	88,6
Directorate General of Secondary Education	19.360	-	-	19.360	9.945	51,4	9.745	50,3
Salary & Wages	-	-	-	-	-	0,0	-	-
Goods & Services	19.360	-	-	19.360	9.945	51,4	9.745	50,3
National Directorate of Educative Press and Library	81.750	-	(11.920)	69.830	56.946	81,5	56.826	81,4
Salary & Wages	-	-	-	-	-	0,0	-	-
Goods & Services	81.750	-	(11.920)	69.830	56.946	81,5	56.826	81,4
Services of the Centre for Printing	679.741	-	(22.728)	657.013	638.522	97,2	638.522	97,2
Salary & Wages	-	-	-	-	-	0,0	-	-
Goods & Services	679.741	-	(203.565)	476.176	457.685	96,1	457.685	96,1
Transfers	-	-	180.837	180.837	180.837	100,0	180.837	100,0
General Directorate Policy, Planning and Patnership	16.000	-	-	16.000	8.499	53,1	8.139	50,9

Salary & Wages	-	-	-	-	-	0,0	-	-
Goods & Services	16.000	-	-	16.000	8.499	53,1	8.139	50,9
National Directorate of Infrastructure Educative	1.616.762	-	(1.862)	1.614.900	1.535.657	95,1	1.221.803	75,7
Salary & Wages	-	-	-	-	-	0,0	-	-
Goods & Services	1.016.762	-	(1.862)	1.014.900	936.601	92,3	622.747	61,4
Transfers	600.000	-	-	600.000	599.056	99,8	599.056	99,8
National Directorate of Policy, Planning, Monitoring and Appraisal	141.967	-	(19.773)	122.194	109.523	89,6	109.523	89,6
Salary & Wages	-	-	-	-	-	0,0	-	-
Goods & Services	141.967	-	(19.773)	122.194	109.523	89,6	109.523	89,6
National Directorate of Partnerships and Cooperation)	15.300	-	-	15.300	14.221	92,9	14.221	92,9
Salary & Wages	-	-	-	-	-	0,0	-	-
Goods & Services	15.300	-	-	15.300	14.221	92,9	14.221	92,9
(B9) Secretariat of State for Youth and Sport	8.271.441	-	-	8.271.441	7.814.568	94,5	7.384.694	89,3
Office of the Secretary of State for Youth and Sport	1.304.534	-	-	1.304.534	1.227.233	94,1	1.222.391	93,7
Salary & Wages	91.392	-	10.000	101.392	97.197	95,9	97.197	95,9
Goods & Services	416.403	-	(10.000)	406.403	382.441	94,1	377.599	92,9
Transfers	796.739	-	-	796.739	747.595	93,8	747.595	93,8
Directorate-General	261.128	-	10.000	271.128	268.797	99,1	268.697	99,1
Salary & Wages	67.224	-	-	67.224	65.869	98,0	65.869	98,0
Goods & Services	193.904	-	10.000	203.904	202.928	99,5	202.828	99,5
National Directorate of Administration and Finance	1.682.306	-	117.000	1.799.306	1.632.459	90,7	1.207.527	67,1
Salary & Wages	123.896	-	-	123.896	123.578	99,7	123.578	99,7
Goods & Services	1.019.155	-	-	1.019.155	897.912	88,1	861.455	84,5
Minor Capital	-	-	117.000	117.000	114.070	97,5	113.880	97,3
Capital & Development	539.255	-	-	539.255	496.898	92,1	108.613	20,1
National Directorate for Youth	1.633.068	-	(42.000)	1.591.068	1.523.369	95,7	1.523.369	95,7
Salary & Wages	49.836	-	-	49.836	49.834	100,0	49.834	100,0
Goods & Services	39.868	-	-	39.868	38.443	96,4	38.443	96,4
Transfers	1.543.364	-	(42.000)	1.501.364	1.435.092	95,6	1.435.092	95,6
National Directorate of Physical Education and Sport	2.988.612	-	(75.000)	2.913.612	2.792.463	95,8	2.792.463	95,8
Salary & Wages	52.692	-	-	52.692	50.880	96,6	50.880	96,6
Goods & Services	5.920	-	-	5.920	5.280	89,2	5.280	89,2
Transfers	2.930.000	-	(75.000)	2.855.000	2.736.303	95,8	2.736.303	95,8
National Directorate of Planning and Institutional Cooperation	60.876	-	-	60.876	56.328	92,5	56.328	92,5
Salary & Wages	48.276	-	-	48.276	43.738	90,6	43.738	90,6
Goods & Services	12.600	-	-	12.600	12.590	99,9	12.590	99,9
National Directorate of Communication and New	150.662	-	-	150.662	142.690	94,7	142.690	94,7
Salary & Wages	61.200	-	-	61.200	59.030	96,5	59.030	96,5
Goods & Services	22.280	-	-	22.280	17.120	76,8	17.120	76,8
Transfers	67.182	-	-	67.182	66.540	99,0	66.540	99,0
National Directorate of Arts	140.132	-	(10.000)	130.132	125.149	96,2	125.149	96,2
Salary & Wages	37.092	-	-	37.092	36.797	99,2	36.797	99,2
Goods & Services	13.040	-	-	13.040	10.331	79,2	10.331	79,2
Transfers	90.000	-	(10.000)	80.000	78.020	97,5	78.020	97,5
Office of Inspection and Internal Audit	50.123	-	-	50.123	46.082	91,9	46.082	91,9
Salary & Wages	36.804	-	-	36.804	34.852	94,7	34.852	94,7
Goods & Services	13.319	-	-	13.319	11.229	84,3	11.229	84,3

(C1) Ministry of Higher Education, Science and Culture Including Office of the Minister of Higher Science and Culture	7.124.610	-	-	7.124.610	5.882.204	82,6	5.803.587	81,5
Salary & Wages	122.691	-	-	122.691	122.401	99,8	122.401	99,8
Goods & Services	137.431	-	-	137.431	118.145	86,0	117.524	85,5
National Institute for Science and Technology	358.865	-	-	358.865	311.866	86,9	306.975	85,5
Salary & Wages	54.480	-	15.280	69.760	53.052	76,1	53.052	76,1
Goods & Services	204.185	-	(15.280)	188.905	163.518	86,6	158.627	84,0
Minor Capital	100.200	-	-	100.200	95.295	95,1	95.295	95,1
Directorate General of Higher Education for Science and Technology	1.625.335	-	(11.990)	1.613.345	1.454.582	90,2	1.437.597	89,1
Salary & Wages	204.072	-	-	204.072	151.403	74,2	151.403	74,2
Goods & Services	1.240.563	-	(278.840)	961.723	861.176	89,5	844.190	87,8
Minor Capital	180.700	-	86.850	267.550	262.004	97,9	262.004	97,9
Transfers	-	-	180.000	180.000	180.000	100,0	180.000	100,0
National Directorate of Higher University Education	309.008	-	-	309.008	254.514	82,4	253.507	82,0
Salary & Wages	63.120	-	-	63.120	56.934	90,2	56.934	90,2
Goods & Services	170.888	-	-	170.888	122.580	71,7	121.573	71,1
Transfers	75.000	-	-	75.000	75.000	100,0	75.000	100,0
National Directorate of Higher Technical Education	116.228	-	-	116.228	91.329	78,6	90.146	77,6
Salary & Wages	53.664	-	-	53.664	41.676	77,7	41.676	77,7
Goods & Services	62.564	-	-	62.564	49.653	79,4	48.470	77,5
Office of the Student Support	981.732	-	10.000	991.732	965.435	97,3	965.435	97,3
Salary & Wages	725.385	-	10.000	735.385	725.321	98,6	725.321	98,6
Goods & Services	256.347	-	-	256.347	240.114	93,7	240.114	93,7
Secretariado do FDCH	109.929	-	-	109.929	102.799	93,5	100.399	91,3
Goods & Services	109.929	-	-	109.929	102.799	93,5	100.399	91,3
Instituto Politecnico de Betano	1.521.392	-	-	1.521.392	1.074.833	70,6	1.058.496	69,6
Salary & Wages	474.456	-	-	474.456	221.218	46,6	221.218	46,6
Goods & Services	802.060	-	(86.466)	715.594	550.733	77,0	534.556	74,7
Minor Capital	244.876	-	86.466	331.342	302.882	91,4	302.722	91,4
Office of the Secretary of State of the Art and Culture	276.936	-	-	276.936	248.707	89,8	243.867	88,1
Salary & Wages	96.936	-	-	96.936	91.715	94,6	91.715	94,6
Goods & Services	180.000	-	-	180.000	156.992	87,2	152.152	84,5
Directorate General of Culture	613.609	-	552	614.161	398.595	64,9	395.422	64,4
Salary & Wages	109.320	-	-	109.320	82.600	75,6	82.600	75,6
Goods & Services	190.339	-	8.952	199.291	191.725	96,2	188.552	94,6
Minor Capital	91.950	-	-	91.950	90.670	98,6	90.670	98,6
Capital & Development	180.000	-	-	180.000	-	0,0	-	-
Transfers	42.000	-	(8.400)	33.600	33.600	100,0	33.600	100,0
National Directorate of Museums and Library	151.432	-	-	151.432	133.691	88,3	128.780	85,0
Salary & Wages	60.432	-	5.500	65.932	60.233	91,4	60.233	91,4
Goods & Services	91.000	-	(11.000)	80.000	68.558	85,7	63.647	79,6
Minor Capital	-	-	5.500	5.500	4.900	89,1	4.900	89,1
National Directorate of Cultural Heritage	201.578	-	1.438	203.016	175.351	86,4	169.251	83,4
Salary & Wages	76.992	-	-	76.992	56.744	73,7	56.744	73,7
Goods & Services	124.586	-	1.438	126.024	118.607	94,1	112.507	89,3
National Directorate of Arts, Culture and Cultural Creative Industries	162.400	-	-	162.400	106.204	65,4	104.784	64,5
Salary & Wages	92.400	-	-	92.400	51.868	56,1	51.868	56,1
Goods & Services	70.000	-	-	70.000	54.336	77,6	52.916	75,6

National Directorate of Museums	158.470	-	-	158.470	95.938	60,5	94.390	59,6
Salary & Wages	89.472	-	-	89.472	43.226	48,3	43.226	48,3
Goods & Services	68.998	-	-	68.998	52.712	76,4	51.164	74,2
Academy of Art and Creative Cultural Industries	277.574	-	-	277.574	227.813	82,1	214.613	77,3
Goods & Services	277.574	-	-	277.574	227.813	82,1	214.613	77,3
(C2) Ministry of Social Solidarity and Inclusion	56.505.642	-	-	56.505.642	54.842.052	97,1	54.791.466	97,0
Office Minister of Social Solidarity	475.075	-	17.800	492.875	479.260	97,2	479.260	97,2
Salary & Wages	122.691	-	5.000	127.691	126.837	99,3	126.837	99,3
Goods & Services	352.384	-	12.800	365.184	352.423	96,5	352.423	96,5
Office of the Vice Minister	225.102	-	5.068	230.170	222.060	96,5	222.059	96,5
Salary & Wages	95.280	-	5.000	100.280	99.824	99,5	99.824	99,5
Goods & Services	129.822	-	68	129.890	122.236	94,1	122.235	94,1
National Directorate of Contributory Scheme for Segurança Social	4.454.324	-	-	4.454.324	4.442.790	99,7	4.442.790	99,7
Salary & Wages	58.648	-	-	58.648	48.034	81,9	48.034	81,9
Goods & Services	363.472	-	-	363.472	362.552	99,7	362.552	99,7
Transfers	4.032.204	-	-	4.032.204	4.032.204	100,0	4.032.204	100,0
National Directorate of Non Contributory Scheme for Social	35.732.881	-	-	35.732.881	35.713.326	99,9	35.713.326	99,9
Salary & Wages	122.004	-	-	122.004	111.899	91,7	111.899	91,7
Goods & Services	461.917	-	-	461.917	459.067	99,4	459.067	99,4
Transfers	35.148.960	-	-	35.148.960	35.142.360	100,0	35.142.360	100,0
Inspection and Internal Auditing	90.785	-	568	91.353	82.926	90,8	82.926	90,8
Salary & Wages	46.920	-	284	47.204	44.098	93,4	44.098	93,4
Goods & Services	43.865	-	284	44.149	38.828	87,9	38.828	87,9
Directorate General of Corporate Services	32.176	-	2.790	34.966	29.596	84,6	29.596	84,6
Salary & Wages	12.384	-	2.000	14.384	12.249	85,2	12.249	85,2
Goods & Services	19.792	-	790	20.582	17.347	84,3	17.347	84,3
Technical Support Unit	51.220	-	-	51.220	42.294	82,6	42.294	82,6
Salary & Wages	35.640	-	-	35.640	33.156	93,0	33.156	93,0
Goods & Services	15.580	-	-	15.580	9.138	58,7	9.138	58,7
Information Technology Unit	483.251	-	(42.000)	441.251	275.863	62,5	231.518	52,5
Salary & Wages	27.024	-	-	27.024	26.737	98,9	26.737	98,9
Goods & Services	456.227	-	(42.000)	414.227	249.126	60,1	204.780	49,4
Social Communication and Protocol Unit	60.341	-	9.280	69.621	56.373	81,0	56.373	81,0
Salary & Wages	36.821	-	-	36.821	31.961	86,8	31.961	86,8
Goods & Services	23.520	-	9.280	32.800	24.412	74,4	24.412	74,4
National Directorate of Planning, Finances, Procurement and	1.315.049	-	376.313	1.691.362	1.573.655	93,0	1.560.656	92,3
Salary & Wages	137.982	-	-	137.982	130.437	94,5	130.437	94,5
Goods & Services	1.177.067	-	376.313	1.553.380	1.443.219	92,9	1.430.219	92,1
National Directorate of Administration and Human	771.153	-	10.000	781.153	750.308	96,1	760.301	97,3
Salary & Wages	674.092	-	-	674.092	666.363	98,9	666.363	98,9
Goods & Services	97.061	-	10.000	107.061	83.945	78,4	93.938	87,7
National Directorate of Social Assistance	9.669.447	-	(372.280)	9.297.167	8.461.894	91,0	8.456.544	91,0
Salary & Wages	171.472	-	-	171.472	151.403	88,3	151.403	88,3
Goods & Services	1.768.107	-	-	1.768.107	1.736.419	98,2	1.731.069	97,9
Transfers	7.729.868	-	(372.280)	7.357.588	6.574.072	89,4	6.574.072	89,4
National Directorate for Social Development	2.273.463	-	(10.039)	2.263.424	1.917.563	84,7	1.921.143	84,9
Salary & Wages	107.244	-	-	107.244	103.370	96,4	103.370	96,4
Goods & Services	777.508	-	(10.039)	767.469	443.917	57,8	447.497	58,3

Transfers	1.388.711	-	-	1.388.711	1.370.276	98,7	1.370.276	98,7
National directorate of Risk and Disaster Management	-	-	-	-	6.394	0,0	6.394	-
Salary & Wages	-	-	-	-	6.394	0,0	6.394	-
Goods & Services	-	-	-	-	-	0,0	-	-
General Direction of Social Protection	69.101	-	-	69.101	54.843	79,4	54.259	78,5
Salary & Wages	46.176	-	-	46.176	43.033	93,2	43.033	93,2
Goods & Services	22.925	-	-	22.925	11.810	51,5	11.226	49,0
Commission on Combating HIV-AIDS	578.991	-	-	578.991	528.991	91,4	528.991	91,4
Transfers	578.991	-	-	578.991	528.991	91,4	528.991	91,4
National Commission on the Righth of the Child	223.283	-	2.500	225.783	203.915	90,3	203.035	89,9
Salary & Wages	49.260	-	2.500	51.760	51.510	99,5	51.510	99,5
Goods & Services	134.023	-	-	134.023	116.255	86,7	115.375	86,1
Minor Capital	40.000	-	-	40.000	36.150	90,4	36.150	90,4
(C3) Ministry of National Liberation Combatants Affairs	102.164.783	-	-	102.164.783	97.256.714	95,2	96.997.759	94,9
Office of the Minister for National Liberation Combatants Affairs	222.183	-	-	222.183	-	0,0	-	-
Salary & Wages	122.691	-	-	122.691	-	0,0	-	-
Goods & Services	99.492	-	-	99.492	-	0,0	-	-
Office of the Secretary of State for National Liberation Combatants	693.014	-	-	693.014	538.568	77,7	512.629	74,0
Salary & Wages	91.392	-	-	91.392	67.448	73,8	67.448	73,8
Goods & Services	601.622	-	-	601.622	471.120	78,3	445.181	74,0
National Directorate for Veterans and Former Combatants of National	101.249.586	-	-	101.249.586	96.718.146	95,5	96.485.131	95,3
Salary & Wages	383.204	-	-	383.204	304.542	79,5	304.542	79,5
Goods & Services	3.409.563	-	964.906	4.374.469	4.103.600	93,8	4.038.951	92,3
Minor Capital	721.925	-	77.894	799.819	762.136	95,3	762.136	95,3
Capital & Development	1.235.394	-	-	1.235.394	338.400	27,4	245.984	19,9
Transfers	95.499.500	-	(1.042.800)	94.456.700	91.209.469	96,6	91.133.518	96,5
(C4) Ministry of Planning and Strategic Investment	17.007.467	-	-	17.007.467	12.410.907	73,0	12.309.985	72,4
Office of Minister	473.329	-	(18.525)	454.804	342.053	75,2	308.683	67,9
Salary & Wages	86.151	-	-	86.151	-	0,0	-	-
Goods & Services	387.178	-	(18.525)	368.653	342.053	92,8	308.683	83,7
Directorate General of Administrative Management	78.520	-	-	78.520	49.430	63,0	49.430	63,0
Salary & Wages	18.636	-	-	18.636	2.730	14,6	2.730	14,6
Goods & Services	59.884	-	-	59.884	46.700	78,0	46.700	78,0
Legal Office	123.204	-	18.525	141.729	126.525	89,3	124.673	88,0
Salary & Wages	15.204	-	-	15.204	-	0,0	-	-
Goods & Services	108.000	-	18.525	126.525	126.525	100,0	124.673	98,5
National Directorate of Human Resources Management	110.346	-	-	110.346	86.085	78,0	84.060	76,2
Salary & Wages	41.712	-	-	41.712	38.514	92,3	38.514	92,3
Goods & Services	68.634	-	-	68.634	47.571	69,3	45.546	66,4
Internal Inspection and Audit Office	19.488	-	-	19.488	16.717	85,8	16.717	85,8
Salary & Wages	13.440	-	-	13.440	13.346	99,3	13.346	99,3
Goods & Services	6.048	-	-	6.048	3.371	55,7	3.371	55,7
National Directorate of Administration, Finance and	351.125	-	(50.000)	301.125	277.066	92,0	267.398	88,8
Salary & Wages	47.976	-	-	47.976	37.097	77,3	37.097	77,3
Goods & Services	303.149	-	(50.000)	253.149	239.969	94,8	230.301	91,0
National Development Agency	14.229.455	-	-	14.229.455	9.951.290	69,9	9.901.710	69,6

Goods & Services	2.474.162	-	-	2.474.162	2.382.609	96,3	2.380.408	96,2
Capital & Development	11.755.293	-	-	11.755.293	7.568.681	64,4	7.521.302	64,0
National Procurement Commission	1.622.000	-	50.000	1.672.000	1.561.742	93,4	1.557.315	93,1
Goods & Services	1.622.000	-	25.000	1.647.000	1.536.747	93,3	1.534.420	93,2
Minor Capital	-	-	25.000	25.000	24.995	100,0	22.895	91,6
(C5) Ministry of Public Works	154.839.377	-	3.500.000	158.339.377	139.436.956	88,1	116.138.294	73,3
Office of the Minister	627.240	-	22.000	649.240	608.559	93,7	598.559	92,2
Salary & Wages	122.691	-	-	122.691	122.133	99,5	122.133	99,5
Goods & Services	504.549	-	22.000	526.549	486.426	92,4	476.426	90,5
Legal Services Unit	7.400	-	-	7.400	1.287	17,4	1.287	17,4
Goods & Services	7.400	-	-	7.400	1.287	17,4	1.287	17,4
Office of Inspectorate and Audit	99.326	-	(2.000)	97.326	71.188	73,1	71.188	73,1
Salary & Wages	23.426	-	-	23.426	21.483	91,7	21.483	91,7
Goods & Services	75.900	-	(2.000)	73.900	49.704	67,3	49.704	67,3
Office of the Vice-Minister I	370.730	-	(4.000)	366.730	323.130	88,1	320.261	87,3
Salary & Wages	95.280	-	-	95.280	94.988	99,7	94.988	99,7
Goods & Services	275.450	-	(17.000)	258.450	228.142	88,3	225.273	87,2
Minor Capital	-	-	13.000	13.000	-	0,0	-	-
General Secretariat Office	551.022	-	(1.952)	549.070	528.413	96,2	526.913	96,0
Salary & Wages	44.420	-	-	44.420	39.000	87,8	39.000	87,8
Goods & Services	506.602	-	(1.952)	504.650	489.413	97,0	487.913	96,7
National Directorate of Logistic and Heritage Management	1.424.874	-	560.041	1.984.915	1.793.312	90,3	1.791.581	90,3
Salary & Wages	119.716	-	-	119.716	108.469	90,6	108.469	90,6
Goods & Services	1.305.158	-	560.041	1.865.199	1.684.843	90,3	1.683.112	90,2
National Directorate for Budget and Finance	30.629.724	-	3.919.000	34.548.724	24.224.960	70,1	16.020.170	46,4
Salary & Wages	102.772	-	-	102.772	95.497	92,9	95.497	92,9
Goods & Services	10.266.153	-	-	10.266.153	9.235.747	90,0	9.220.047	89,8
Minor Capital	3.400.800	-	419.000	3.819.800	2.436.329	63,8	1.182.457	31,0
Capital & Development	16.859.999	-	-	16.859.999	8.957.386	53,1	2.022.168	12,0
Despesas Contingencias	-	-	3.500.000	3.500.000	3.500.000	100,0	3.500.000	100,0
National Directorate of Procurement	374.566	-	20.000	394.566	389.383	98,7	383.456	97,2
Salary & Wages	62.116	-	-	62.116	59.807	96,3	59.807	96,3
Goods & Services	312.450	-	20.000	332.450	329.576	99,1	323.649	97,4
National Directorate of Human Resources	233.982	-	(1.000)	232.982	176.995	76,0	175.105	75,2
Salary & Wages	123.182	-	-	123.182	107.902	87,6	107.902	87,6
Goods & Services	110.800	-	(1.000)	109.800	69.093	62,9	67.203	61,2
Strategic Planning Unit	102.132	-	6.952	109.084	98.650	90,4	98.650	90,4
Salary & Wages	27.932	-	-	27.932	19.759	70,7	19.759	70,7
Goods & Services	74.200	-	5.652	79.852	77.592	97,2	77.592	97,2
Minor Capital	-	-	1.300	1.300	1.300	100,0	1.300	100,0
Office of the Director General	60.707	-	(1.000)	59.707	47.094	78,9	47.039	78,8
Salary & Wages	25.708	-	-	25.708	24.770	96,4	24.770	96,4
Goods & Services	34.999	-	(1.000)	33.999	22.324	65,7	22.269	65,5
National Department of Construction	286.099	-	(5.000)	281.099	233.882	83,2	233.882	83,2
Salary & Wages	174.748	-	-	174.748	174.688	100,0	174.688	100,0
Goods & Services	111.351	-	(5.000)	106.351	59.194	55,7	59.194	55,7
National Directorate of Research and Development	281.699	-	(2.000)	279.699	243.115	86,9	243.057	86,9
Public Works								
Salary & Wages	158.184	-	-	158.184	149.893	94,8	149.893	94,8
Goods & Services	123.515	-	(2.000)	121.515	93.221	76,7	93.163	76,7
National Directorate of Roads, Bridges and Floods Control	12.385.945	-	(754.026)	11.631.919	9.335.190	80,3	1.437.370	12,4
Salary & Wages	458.436	-	42.564	501.000	496.126	99,0	496.126	99,0
Goods & Services	11.927.509	-	(796.590)	11.130.919	8.839.064	79,4	941.244	8,5

General Director for Electricity	135.719	-	9.000	144.719	120.475	83,2	120.475	83,2
Salary & Wages	98.430	-	-	98.430	82.542	83,9	82.542	83,9
Goods & Services	37.289	-	9.000	46.289	37.933	81,9	37.933	81,9
National Directorate of Electricity Production	79.833.894	-	-	79.833.894	79.828.191	100,0	79.385.465	99,4
Salary & Wages	392.646	-	-	392.646	391.460	99,7	391.460	99,7
Goods & Services	79.441.248	-	-	79.441.248	79.436.731	100,0	78.994.005	99,4
National Directorate of Electricity Distribution	1.261.237	-	60.000	1.321.237	1.311.942	99,3	1.311.355	99,3
Salary & Wages	1.165.236	-	-	1.165.236	1.160.978	99,6	1.160.978	99,6
Goods & Services	96.001	-	60.000	156.001	150.963	96,8	150.376	96,4
National Directorate of Electricity Transmission	10.649.550	-	222.771	10.872.321	10.503.354	96,6	9.278.469	85,3
Salary & Wages	230.690	-	-	230.690	199.686	86,6	199.686	86,6
Goods & Services	10.418.860	-	(2.000)	10.416.860	10.303.669	98,9	9.078.784	87,2
Minor Capital	-	-	224.771	224.771	-	0,0	-	-
National Directorate of Customer Support	1.143.494	-	54.000	1.197.494	1.132.478	94,6	830.315	69,3
Salary & Wages	377.930	-	-	377.930	373.403	98,8	373.403	98,8
Goods & Services	765.564	-	54.000	819.564	759.076	92,6	456.912	55,8
National Directorate of Energy Renovations	1.186.792	-	(1.000)	1.185.792	1.153.118	97,2	1.146.618	96,7
Salary & Wages	132.756	-	-	132.756	115.532	87,0	115.532	87,0
Goods & Services	54.036	-	(8.247)	45.789	31.087	67,9	31.087	67,9
Minor Capital	-	-	7.247	7.247	6.500	89,7	-	-
Transfers	1.000.000	-	-	1.000.000	1.000.000	100,0	1.000.000	100,0
National Directorate for Research and Development	213.775	-	(5.000)	208.775	160.735	77,0	160.735	77,0
Salary & Wages	129.190	-	-	129.190	116.588	90,2	116.588	90,2
Goods & Services	84.585	-	(5.000)	79.585	44.147	55,5	44.147	55,5
National Directorate of Water Services	12.099.212	-	(603.725)	11.495.487	6.485.197	56,4	1.320.126	11,5
Salary & Wages	666.524	-	-	666.524	650.765	97,6	650.765	97,6
Goods & Services	11.432.688	-	(737.725)	10.694.963	5.700.932	53,3	669.361	6,3
Minor Capital	-	-	134.000	134.000	133.500	99,6	-	-
National Directorate of Water Management and Recursion	394.466	-	(22.000)	372.466	262.043	70,4	262.043	70,4
Salary & Wages	185.956	-	12.000	197.956	183.831	92,9	183.831	92,9
Goods & Services	208.510	-	(34.000)	174.510	78.212	44,8	78.212	44,8
National Directorate of Basic Sanitation	298.075	-	-	298.075	236.092	79,2	207.405	69,6
Salary & Wages	111.560	-	-	111.560	106.042	95,1	106.042	95,1
Goods & Services	186.515	-	-	186.515	130.050	69,7	101.363	54,3
National Directorate of Water, Sanitation and Urbanisation	89.418	-	15.000	104.418	96.852	92,8	96.852	92,8
Salary & Wages	18.268	-	15.000	33.268	29.879	89,8	29.879	89,8
Goods & Services	71.150	-	-	71.150	66.973	94,1	66.973	94,1
National Directorate of Housing and Urban Planning	98.299	-	13.939	112.238	71.322	63,5	69.921	62,3
Salary & Wages	73.496	-	-	73.496	53.029	72,2	53.029	72,2
Goods & Services	24.803	-	13.939	38.742	18.293	47,2	16.892	43,6
(C6) Ministry of Transport and Communications	7.628.070	-	-	7.628.070	6.536.638	85,7	5.781.311	75,8
Office of the Minister of Transport and Communication	263.039	-	25.496	288.535	263.751	91,4	256.623	88,9
Salary & Wages	97.275	-	25.496	122.771	122.109	99,5	122.109	99,5
Goods & Services	165.764	-	(7.500)	158.264	134.144	84,8	127.016	80,3
Minor Capital	-	-	7.500	7.500	7.498	100,0	7.498	100,0

Gabinete do Planamaneto Política e Coperação	114.661	-	(1.000)	113.661	77.980	68,6	72.682	63,9
Salary & Wages	42.840	-	-	42.840	14.578	34,0	14.578	34,0
Goods & Services	32.221	-	(1.000)	31.221	23.802	76,2	19.661	63,0
Minor Capital	39.600	-	-	39.600	39.600	100,0	38.443	97,1
Gabinete do Inspeção e Auditoria	76.214	-	-	76.214	60.845	79,8	58.678	77,0
Salary & Wages	25.776	-	-	25.776	13.160	51,1	13.160	51,1
Goods & Services	14.438	-	-	14.438	11.685	80,9	10.250	71,0
Minor Capital	36.000	-	-	36.000	36.000	100,0	35.269	98,0
Gabinete Juridico	22.864	-	-	22.864	6.685	29,2	6.475	28,3
Salary & Wages	12.864	-	-	12.864	3.040	23,6	3.040	23,6
Goods & Services	10.000	-	-	10.000	3.645	36,5	3.435	34,3
Office of the Director General	467.616	-	14.568	482.184	457.163	94,8	387.991	80,5
Salary & Wages	37.704	-	12.568	50.272	47.255	94,0	47.255	94,0
Goods & Services	429.912	-	2.000	431.912	409.908	94,9	340.736	78,9
National Directorate of Maritime Transport	172.576	-	-	172.576	135.135	78,3	127.493	73,9
Salary & Wages	85.576	-	-	85.576	80.144	93,7	80.144	93,7
Goods & Services	87.000	-	-	87.000	54.991	63,2	47.349	54,4
Directorate of Meteorology and Geophysics	298.968	-	-	298.968	216.109	72,3	155.323	52,0
Salary & Wages	66.768	-	-	66.768	65.974	98,8	65.974	98,8
Goods & Services	232.200	-	-	232.200	150.136	64,7	89.350	38,5
National Directorate of Information Technology	1.352.431	-	-	1.352.431	1.245.502	92,1	988.499	73,1
Salary & Wages	178.716	-	-	178.716	166.519	93,2	166.519	93,2
Goods & Services	923.715	-	-	923.715	843.225	91,3	821.980	89,0
Minor Capital	250.000	-	-	250.000	235.759	94,3	-	-
National Directorate of Land Transport	1.323.641	-	-	1.323.641	1.255.494	94,9	1.253.446	94,7
Salary & Wages	351.640	-	30.000	381.640	376.043	98,5	376.043	98,5
Goods & Services	972.001	-	(30.000)	942.001	879.451	93,4	877.403	93,1
National Directorate of the Postal Service of Timor Leste	232.500	-	-	232.500	202.070	86,9	197.724	85,0
Salary & Wages	102.500	-	-	102.500	99.811	97,4	99.811	97,4
Goods & Services	130.000	-	-	130.000	102.259	78,7	97.914	75,3
Civil Aviation Authority of Timor Leste	920.000	-	-	920.000	690.747	75,1	649.472	70,6
Salary & Wages	284.148	-	-	284.148	148.165	52,1	148.165	52,1
Goods & Services	635.852	-	(70.000)	565.852	472.869	83,6	431.595	76,3
Minor Capital	-	-	70.000	70.000	69.712	99,6	69.712	99,6
Gabinete Direção Geral da Administração e Finanças	16.228	-	-	16.228	10.787	66,5	10.771	66,4
Salary & Wages	6.228	-	-	6.228	3.329	53,5	3.329	53,5
Goods & Services	10.000	-	-	10.000	7.458	74,6	7.442	74,4
Direção Nacional de Administração, Logística e Património	101.003	-	2.700	103.703	92.416	89,1	91.730	88,5
Salary & Wages	46.332	-	-	46.332	36.161	78,0	36.161	78,0
Goods & Services	19.671	-	2.700	22.371	21.256	95,0	21.100	94,3
Minor Capital	35.000	-	-	35.000	35.000	100,0	34.470	98,5
Direção Nacional do Orçamento, Gestão Financeira	1.940.784	-	(41.764)	1.899.020	1.571.481	82,8	1.284.370	67,6
Salary & Wages	249.564	-	(38.064)	211.500	61.072	28,9	61.072	28,9
Goods & Services	121.784	-	(3.700)	118.084	95.097	80,5	86.750	73,5
Minor Capital	53.615	-	-	53.615	53.440	99,7	52.694	98,3
Capital & Development	515.821	-	-	515.821	361.872	70,2	83.853	16,3
Transfers	1.000.000	-	-	1.000.000	1.000.000	100,0	1.000.000	100,0
Direção Nacional de Aprovezimento	220.340	-	-	220.340	173.416	78,7	164.480	74,6
Salary & Wages	39.500	-	-	39.500	17.364	44,0	17.364	44,0

Goods & Services	143.240	-	(11.240)	132.000	108.533	82,2	100.353	76,0
Minor Capital	37.600	-	11.240	48.840	47.520	97,3	46.764	95,7
Direção Nacional do Recurso Humano	105.205	-	-	105.205	77.057	73,2	75.552	71,8
Salary & Wages	47.704	-	-	47.704	27.604	57,9	27.604	57,9
Goods & Services	23.001	-	-	23.001	14.953	65,0	14.174	61,6
Minor Capital	34.500	-	-	34.500	34.500	100,0	33.774	97,9
(C7) Ministry of Tourism, Commerce and Industry	7.775.163	-	-	7.775.163	5.868.188	75,5	5.320.213	68,4
Office of the Minister	338.937	-	(20.800)	318.137	200.059	62,9	193.501	60,8
Salary & Wages	104.487	-	(20.800)	83.687	-	0,0	-	-
Goods & Services	234.450	-	-	234.450	200.059	85,3	193.501	82,5
Office of Inspection and Internal Audit	-	-	-	-	4.360	0,0	4.360	-
Salary & Wages	-	-	-	-	4.360	0,0	4.360	-
Goods & Services	-	-	-	-	-	0,0	-	-
Office of Vice-Minister	202.861	-	(16.300)	186.561	111.890	60,0	111.890	60,0
Salary & Wages	81.972	-	(16.300)	65.672	-	0,0	-	-
Goods & Services	120.889	-	-	120.889	111.890	92,6	111.890	92,6
Dirasaun Nacional de Logistico e Patrimonial	446.637	-	87.195	533.832	516.763	96,8	286.373	53,6
Salary & Wages	49.332	-	(9.500)	39.832	33.694	84,6	33.694	84,6
Goods & Services	397.305	-	96.695	494.000	483.069	97,8	252.679	51,1
Office for Inspection and Internal Audit	110.988	-	18.040	129.028	111.945	86,8	111.885	86,7
Salary & Wages	70.908	-	22.040	92.948	88.300	95,0	88.300	95,0
Goods & Services	40.080	-	(4.000)	36.080	23.645	65,5	23.584	65,4
Support and Legal Office	290.436	-	(50.300)	240.136	188.548	78,5	176.063	73,3
Salary & Wages	40.236	-	(5.900)	34.336	34.232	99,7	34.232	99,7
Goods & Services	250.200	-	(44.400)	205.800	154.316	75,0	141.831	68,9
National Directorate for Coordination and Planning Services	48.340	-	14.900	63.240	59.378	93,9	56.981	90,1
Salary & Wages	25.836	-	(5.100)	20.736	19.068	92,0	19.068	92,0
Goods & Services	22.504	-	20.000	42.504	40.311	94,8	37.913	89,2
National Directorate of Economic Activities	-	-	-	-	823	0,0	823	-
Salary & Wages	-	-	-	-	823	0,0	823	-
Goods & Services	-	-	-	-	-	0,0	-	-
Directorate General of Tourism	239.187	-	(13.190)	225.997	162.497	71,9	152.877	67,6
Salary & Wages	39.108	-	(7.790)	31.318	26.206	83,7	26.206	83,7
Goods & Services	200.079	-	(5.400)	194.679	136.291	70,0	126.671	65,1
Regional Directorate of Turism I (Dili District)	-	-	-	-	725	0,0	725	-
Salary & Wages	-	-	-	-	725	0,0	725	-
Regional Directorate of Turism II (Baucau District)	-	-	-	-	993	0,0	993	-
Salary & Wages	-	-	-	-	993	0,0	993	-
Regional Directorate of Turism III (Ainaro District)	-	-	-	-	755	0,0	755	-
Salary & Wages	-	-	-	-	755	0,0	755	-
Regional Directorate of Turism IV (Ermera District)	-	-	-	-	1.032	0,0	1.032	-
Salary & Wages	-	-	-	-	1.032	0,0	1.032	-
General Directorate of Administration and Finance	-	-	-	-	7.871	0,0	7.871	-
Salary & Wages	-	-	-	-	7.871	0,0	7.871	-
Goods & Services	-	-	-	-	-	0,0	-	-
National Directorate of Finance	-	-	-	-	-	0,0	-	-
Goods & Services	-	-	-	-	-	0,0	-	-

National Directorate of Human Resources	-	-	-	-	3.612	0,0	3.612	-
Salary & Wages	-	-	-	-	3.612	0,0	3.612	-
Goods & Services	-	-	-	-	-	0,0	-	-
National Directorate of Research and Development	166.086	-	-	166.086	138.389	83,3	133.989	80,7
Salary & Wages	95.196	-	-	95.196	95.049	99,8	95.049	99,8
Goods & Services	70.890	-	-	70.890	43.340	61,1	38.940	54,9
General Directorate of Commerce	221.390	-	(46.250)	175.140	106.833	61,0	103.585	59,1
Salary & Wages	21.252	-	(4.250)	17.002	13.251	77,9	13.251	77,9
Goods & Services	200.138	-	(42.000)	158.138	93.582	59,2	90.334	57,1
National Directorate of External Commerce	505.124	-	5.600	510.724	358.155	70,1	353.455	69,2
Salary & Wages	219.056	-	39.600	258.656	233.955	90,5	238.955	92,4
Goods & Services	286.068	-	(34.000)	252.068	124.200	49,3	114.500	45,4
National Directorate of Domestic Trade and Services	318.912	-	30.800	349.712	304.643	87,1	302.358	86,5
Salary & Wages	57.912	-	30.800	88.712	82.832	93,4	82.832	93,4
Goods & Services	261.000	-	-	261.000	221.810	85,0	219.525	84,1
National Directorate of Advertising and Marketing	109.820	-	12.500	122.320	114.157	93,3	108.373	88,6
Salary & Wages	22.320	-	12.500	34.820	34.158	98,1	34.158	98,1
Goods & Services	87.500	-	-	87.500	79.999	91,4	74.215	84,8
National Directorate of Commercial Regulations	102.584	-	(10.400)	92.184	79.100	85,8	73.805	80,1
Salary & Wages	52.404	-	(10.400)	42.004	34.248	81,5	34.248	81,5
Goods & Services	50.180	-	-	50.180	44.852	89,4	39.557	78,8
General Inspection of Gambling	419.908	-	(19.000)	400.908	92.239	23,0	89.439	22,3
Salary & Wages	59.908	-	(9.000)	50.908	50.694	99,6	50.694	99,6
Goods & Services	360.000	-	(10.000)	350.000	41.545	11,9	38.745	11,1
National Directorate of Tourism Marketing	139.980	-	(7.000)	132.980	89.615	67,4	63.832	48,0
Salary & Wages	41.136	-	(1.500)	39.636	39.379	99,4	39.379	99,4
Goods & Services	98.844	-	(5.500)	93.344	50.235	53,8	24.453	26,2
National Directorate of Planning and Development Tourist	730.411	-	(38.730)	691.681	414.715	60,0	280.301	40,5
Salary & Wages	39.192	-	3.270	42.462	40.534	95,5	40.534	95,5
Goods & Services	691.219	-	(42.000)	649.219	374.181	57,6	239.767	36,9
National Directorate of Projects, Activities and Tourist Products	212.066	-	(1.420)	210.646	191.938	91,1	160.037	76,0
Salary & Wages	33.384	-	(1.420)	31.964	31.466	98,4	31.466	98,4
Goods & Services	178.682	-	-	178.682	160.472	89,8	128.571	72,0
Cabinet of the General Directorate of Administration and Finance	220.155	-	42.893	263.048	248.541	94,5	243.332	92,5
Salary & Wages	139.716	-	1.600	141.316	139.330	98,6	139.330	98,6
Goods & Services	80.439	-	41.293	121.732	109.211	89,7	104.002	85,4
National Directorate of Administration and Human	1.232.132	-	(11.000)	1.221.132	1.159.354	94,9	1.143.014	93,6
Salary & Wages	98.532	-	(11.000)	87.532	87.377	99,8	87.377	99,8
Goods & Services	1.133.600	-	-	1.133.600	1.071.977	94,6	1.055.637	93,1
National Directorate of Financial Management	496.588	-	30.673	527.261	465.445	88,3	464.193	88,0
Salary & Wages	85.926	-	-	85.926	81.748	95,1	81.748	95,1
Goods & Services	410.662	-	30.673	441.335	383.697	86,9	382.445	86,7
National Directorate of Procurement and Logistics	230.684	-	70.639	301.323	283.437	94,1	255.106	84,7
Salary & Wages	67.884	-	900	68.784	68.542	99,6	68.542	99,6
Goods & Services	162.800	-	69.739	232.539	214.895	92,4	186.565	80,2

National Directorate of Research and Development	-	-	-	-	3.329	0,0	3.329	-
Salary & Wages	-	-	-	-	3.329	0,0	3.329	-
Goods & Services	-	-	-	-	-	0,0	-	-
Dili Convention Centre - CCD	46.344	-	2.805	49.149	25.587	52,1	23.007	46,8
Salary & Wages	16.344	-	2.805	19.149	16.509	86,2	16.509	86,2
Goods & Services	30.000	-	-	30.000	9.078	30,3	6.498	21,7
Instituto para a Qualidade de Timor-Leste IQTL,IP	370.099	-	(60.350)	309.749	117.755	38,0	113.776	36,7
Salary & Wages	33.756	-	(6.750)	27.006	23.780	88,1	23.780	88,1
Goods & Services	336.343	-	(66.600)	269.743	93.975	34,8	89.996	33,4
Minor Capital	-	-	13.000	13.000	-	0,0	-	-
Direcao Nacional de Desenvolvimento Industrial	261.324	-	(20.000)	241.324	70.516	29,2	70.516	29,2
Salary & Wages	57.912	-	-	57.912	56.606	97,7	56.606	97,7
Goods & Services	203.412	-	(20.000)	183.412	13.910	7,6	13.910	7,6
Direcao Geral da Industria	99.043	-	(1.305)	97.738	48.546	49,7	48.546	49,7
Salary & Wages	9.948	-	(1.305)	8.643	8.605	99,6	8.605	99,6
Goods & Services	89.095	-	-	89.095	39.941	44,8	39.941	44,8
Direcao Nacional de Apoio e Desenvolvimento das Micro	44.323	-	-	44.323	25.532	57,6	25.079	56,6
Salary & Wages	12.323	-	-	12.323	9.824	79,7	9.824	79,7
Goods & Services	32.000	-	-	32.000	15.708	49,1	15.255	47,7
Direcao Nacional Industrial Manufactureira	170.804	-	-	170.804	159.112	93,2	151.400	88,6
Salary & Wages	78.804	-	-	78.804	77.716	98,6	77.716	98,6
Goods & Services	92.000	-	-	92.000	81.397	88,5	73.685	80,1
(C8) Ministry of Agriculture & Fisheries	14.709.250	-	-	14.709.250	13.022.389	88,5	12.634.375	
Office of the Minister of Agriculture and Fisheries	162.039	-	9.500	171.539	161.860	94,4	160.860	93,8
Salary & Wages	102.039	-	9.500	111.539	111.395	99,9	111.395	99,9
Goods & Services	60.000	-	-	60.000	50.466	84,1	49.466	82,4
Office of Secretary of State for Fisheries	122.320	-	(17.300)	105.020	54.436	51,8	54.436	51,8
Salary & Wages	82.320	-	(16.600)	65.720	28.033	42,7	28.033	42,7
Goods & Services	40.000	-	(700)	39.300	26.403	67,2	26.403	67,2
Directorate General of Forestry, Coffee and Industrial Crops	49.368	-	-	49.368	46.112	93,4	46.112	93,4
Salary & Wages	19.368	-	-	19.368	17.527	90,5	17.527	90,5
Goods & Services	30.000	-	-	30.000	28.585	95,3	28.585	95,3
National Directorate for Conservation of Nature	301.836	-	(20.000)	281.836	232.457	82,5	229.294	81,4
Salary & Wages	151.836	-	(20.000)	131.836	120.187	91,2	120.187	91,2
Goods & Services	150.000	-	-	150.000	112.270	74,8	109.107	72,7
Directorate-General for Agriculture	54.204	-	-	54.204	47.883	88,3	47.618	87,8
Salary & Wages	24.204	-	-	24.204	22.006	90,9	22.006	90,9
Goods & Services	30.000	-	-	30.000	25.877	86,3	25.612	85,4
National Directorate of Veterinary	561.778	-	5.350	567.128	541.595	95,5	512.275	90,3
Salary & Wages	97.116	-	600	97.716	96.798	99,1	96.798	99,1
Goods & Services	464.662	-	(6.852)	457.810	433.625	94,7	404.305	88,3
Minor Capital	-	-	11.602	11.602	11.172	96,3	11.172	96,3
General Secretary	78.940	-	-	78.940	67.922	86,0	67.922	86,0
Salary & Wages	38.940	-	-	38.940	37.060	95,2	37.060	95,2
Goods & Services	40.000	-	-	40.000	30.862	77,2	30.862	77,2
National Directorate of Human Resources	601.956	-	-	601.956	583.099	96,9	583.099	96,9
Salary & Wages	85.956	-	-	85.956	85.401	99,4	85.401	99,4
Goods & Services	516.000	-	-	516.000	497.698	96,5	497.698	96,5

National Directorate of Procurement	107.188	-	1.500	108.688	98.089	90,2	94.839	87,3
Salary & Wages	52.188	-	1.500	53.688	52.910	98,6	52.910	98,6
Goods & Services	55.000	-	-	55.000	45.179	82,1	41.929	76,2
National Directorate of Agro-Commerce	297.240	-	2.500	299.740	265.184	88,5	265.017	88,4
Salary & Wages	81.240	-	2.500	83.740	82.739	98,8	82.739	98,8
Goods & Services	216.000	-	-	216.000	182.445	84,5	182.278	84,4
National Directorate of Administration and Finance	595.588	-	(4.000)	591.588	537.511	90,9	540.459	91,4
Salary & Wages	195.588	-	(4.000)	191.588	175.959	91,8	175.959	91,8
Goods & Services	400.000	-	(2.146)	397.854	359.407	90,3	362.354	91,1
Minor Capital	-	-	2.146	2.146	2.145	100,0	2.145	100,0
Office of Inspection, Supervision and Audit	93.300	-	300	93.600	81.028	86,6	77.393	82,7
Salary & Wages	48.300	-	-	48.300	39.604	82,0	39.604	82,0
Goods & Services	45.000	-	300	45.300	41.424	91,4	37.789	83,4
National Directorate for Research, Statistics and Geographical	700.928	-	-	700.928	647.614	92,4	658.421	93,9
Salary & Wages	272.928	-	50.000	322.928	301.795	93,5	301.795	93,5
Goods & Services	428.000	-	(50.000)	378.000	345.819	91,5	356.626	94,3
National Directorate of Quarantine and Biosecurity	552.448	-	(22.550)	529.898	452.389	85,4	452.389	85,4
Salary & Wages	310.272	-	(30.000)	280.272	258.867	92,4	258.867	92,4
Goods & Services	242.176	-	(7.480)	234.696	181.822	77,5	181.822	77,5
Minor Capital	-	-	14.930	14.930	11.700	78,4	11.700	78,4
National Directorate of Technical Agriculture Training	890.164	-	3.590	893.754	837.831	93,7	835.649	93,5
Salary & Wages	490.164	-	-	490.164	442.264	90,2	442.264	90,2
Goods & Services	400.000	-	3.590	403.590	395.567	98,0	393.385	97,5
National Directorate of Policy, Planning, Monitoring and Legal	206.006	-	-	206.006	163.591	79,4	163.085	79,2
Salary & Wages	122.856	-	-	122.856	106.273	86,5	106.273	86,5
Goods & Services	83.150	-	(4.900)	78.250	57.645	73,7	57.139	73,0
Minor Capital	-	-	4.900	4.900	(327)	(6,7)	(327)	(6,7)
National Directorate of Agriculture, Horticulture and Extension	3.088.382	-	1.110	3.089.492	2.973.075	96,2	2.963.669	95,9
Salary & Wages	262.212	-	40.000	302.212	301.874	99,9	301.874	99,9
Goods & Services	2.576.170	-	(121.726)	2.454.444	2.347.051	95,6	2.341.845	95,4
Minor Capital	250.000	-	82.836	332.836	324.150	97,4	319.950	96,1
National Directorate of Aquaculture	644.696	-	(8.800)	635.896	587.929	92,5	500.827	78,8
Salary & Wages	144.696	-	(17.000)	127.696	105.952	83,0	105.952	83,0
Goods & Services	500.000	-	8.200	508.200	481.977	94,8	394.875	77,7
National Directorate of Food Biosecurity e Cooperation	176.512	-	7.100	183.612	160.494	87,4	158.354	86,2
Salary & Wages	67.512	-	7.100	74.612	74.410	99,7	74.410	99,7
Goods & Services	109.000	-	-	109.000	86.083	79,0	83.943	77,0
National Directorate of Forestry and Management of Watersheds	1.125.056	-	11.800	1.136.856	1.007.225	88,6	950.018	83,6
Salary & Wages	130.056	-	20.000	150.056	148.208	98,8	148.208	98,8
Goods & Services	995.000	-	(8.200)	986.800	859.017	87,1	801.810	81,3
National Directorate of Irrigation and Water Utilisation	1.092.988	-	30.000	1.122.988	619.334	55,2	609.500	54,3
Salary & Wages	157.488	-	30.000	187.488	180.501	96,3	180.501	96,3
Goods & Services	251.500	-	-	251.500	228.336	90,8	234.656	93,3
Capital & Development	684.000	-	-	684.000	210.497	30,8	194.343	28,4
National Directorate fo Coffee and Industrial Crops	1.033.448	-	5.500	1.038.948	1.020.608	98,2	1.021.008	98,3

Salary & Wages	98.448	-	-	98.448	98.133	99,7	98.133	99,7
Goods & Services	935.000	-	5.500	940.500	922.475	98,1	922.875	98,1
National Directorate of Livestock	1.078.207	-	(13.800)	1.064.407	864.344	81,2	721.112	67,7
Salary & Wages	155.716	-	-	155.716	139.112	89,3	139.112	89,3
Goods & Services	715.262	-	(13.800)	701.462	633.354	90,3	582.000	83,0
Capital & Development	207.229	-	-	207.229	91.878	44,3	-	-
Director General of Livestock and Veterinary	55.932	-	(600)	55.332	39.281	71,0	39.281	71,0
Salary & Wages	25.932	-	-	25.932	19.343	74,6	19.343	74,6
Goods & Services	30.000	-	(600)	29.400	19.938	67,8	19.938	67,8
Office of Director General of Fisheries	45.756	-	-	45.756	31.158	68,1	30.495	66,6
Salary & Wages	15.756	-	-	15.756	10.709	68,0	10.709	68,0
Goods & Services	30.000	-	-	30.000	20.449	68,2	19.786	66,0
National Directorate of Fisheries Inspection	197.836	-	-	197.836	185.140	93,6	183.759	92,9
Salary & Wages	85.836	-	-	85.836	85.382	99,5	85.382	99,5
Goods & Services	112.000	-	-	112.000	99.758	89,1	98.377	87,8
National Directorate of Fisheries and Management of Fishery	661.007	-	8.800	669.807	643.791	96,1	596.076	89,0
Salary & Wages	181.008	-	17.000	198.008	195.069	98,5	195.069	98,5
Goods & Services	251.424	-	(11.100)	240.324	220.991	92,0	212.987	88,6
Minor Capital	228.575	-	2.900	231.475	227.731	98,4	188.020	81,2
Servicos de Agricultura Região 1 Baucau	47.241	-	-	47.241	22.725	48,1	22.725	48,1
Salary & Wages	24.516	-	-	24.516	-	0,0	-	-
Goods & Services	22.725	-	-	22.725	22.725	100,0	22.725	100,0
Servicos de Agricultura Região 2 Ainaro	39.177	-	-	39.177	30.573	78,0	30.573	78,0
Salary & Wages	16.452	-	-	16.452	8.222	50,0	8.222	50,0
Goods & Services	22.725	-	-	22.725	22.351	98,4	22.351	98,4
Servicos de Agricultura Região 3 Ermera	47.709	-	-	47.709	18.113	38,0	18.113	38,0
Salary & Wages	24.984	-	-	24.984	-	0,0	-	-
Goods & Services	22.725	-	-	22.725	18.113	79,7	18.113	79,7
(C9) Ministry of Defense	31.874.924	-	-	31.874.924	30.746.337	96,5	30.528.190	96,5
Office of the Minister	882.155	-	15.764	897.919	877.623	97,7	869.347	96,8
Salary & Wages	136.155	-	86.964	223.119	217.289	97,4	217.289	97,4
Goods & Services	746.000	-	(71.200)	674.800	660.334	97,9	652.058	96,6
Directorate-General	44.468	-	28.200	72.668	53.129	73,1	53.129	73,1
Salary & Wages	24.468	-	28.200	52.668	48.570	92,2	48.570	92,2
Goods & Services	20.000	-	-	20.000	4.558	22,8	4.558	22,8
Office of Inspection and Audit	33.648	-	-	33.648	18.889	56,1	18.889	56,1
Salary & Wages	33.648	-	-	33.648	18.889	56,1	18.889	56,1
National Directorate of Administration and Finance	3.792.679	-	(217.102)	3.575.577	2.993.539	83,7	2.960.831	82,8
Salary & Wages	47.184	-	914	48.098	60.199	125,2	60.199	125,2
Goods & Services	3.745.495	-	(218.016)	3.527.479	2.933.341	83,2	2.900.633	82,2
National Directorate of Planning and International Exchange	1.629.496	-	(176.261)	1.453.235	1.409.143	97,0	1.407.993	96,9
Salary & Wages	832.388	-	(16.861)	815.527	786.077	96,4	786.077	96,4
Goods & Services	797.108	-	(159.400)	637.708	623.066	97,7	621.916	97,5
National Directorate of Procurement	146.236	-	(15.764)	130.472	112.724	86,4	112.724	86,4
Salary & Wages	46.236	-	-	46.236	39.353	85,1	39.353	85,1
Goods & Services	100.000	-	(15.764)	84.236	73.371	87,1	73.371	87,1
National Directorate of Assets	3.392.680	-	365.163	3.757.843	3.702.334	98,5	3.681.212	98,0
Salary & Wages	43.680	-	(3.507)	40.173	3.264	8,1	3.264	8,1
Goods & Services	1.015.000	-	(203.000)	812.000	794.200	97,8	793.450	97,7
Minor Capital	2.334.000	-	571.670	2.905.670	2.904.870	100,0	2.884.498	99,3

National Directorate of Human Resources	41.872	-	-	41.872	29.322	70,0	29.322	70,0
Salary & Wages	31.872	-	-	31.872	19.484	61,1	19.484	61,1
Goods & Services	10.000	-	-	10.000	9.838	98,4	9.838	98,4
FALINTIL-Defence Forces of Timor-Leste	-	-	-	-	190.190	0,0	190.190	-
Goods & Services	-	-	-	-	190.190	0,0	190.190	-
General Headquarters F-FDTL	21.911.690	-	-	21.911.690	21.359.445	97,5	21.204.554	96,8
Salary & Wages	8.867.000	-	-	8.867.000	8.581.503	96,8	8.581.503	96,8
Goods & Services	11.526.690	-	(509.713)	11.016.977	10.900.094	98,9	10.745.203	97,5
Minor Capital	1.000.000	-	509.713	1.509.713	1.477.320	97,9	1.477.320	97,9
Capital & Development	518.000	-	-	518.000	400.528	77,3	400.528	77,3
(D1) Ministry of Interior	51.284.986	-	742.895	52.027.881	48.508.852	93,2	47.971.880	92,2
Office of the Minister	455.600	-	19.000	474.600	397.239	83,7	395.607	83,4
Salary & Wages	122.691	-	-	122.691	92.125	75,1	92.125	75,1
Goods & Services	332.909	-	19.000	351.909	305.114	86,7	303.482	86,2
Office of the Secretary of State for Civil Protection	5.163.503	-	(26.000)	5.137.503	4.746.059	92,4	4.685.139	91,2
Salary & Wages	1.399.509	-	-	1.399.509	1.114.419	79,6	1.114.419	79,6
Goods & Services	2.521.694	-	(26.000)	2.495.694	2.428.413	97,3	2.380.259	95,4
Minor Capital	642.300	-	-	642.300	608.017	94,7	595.251	92,7
Transfers	600.000	-	-	600.000	595.210	99,2	595.210	99,2
Office of Director General of Corporate Services (Gab. DGSC)	183.785	-	(15.000)	168.785	114.706	68,0	111.482	66,0
Salary & Wages	82.244	-	-	82.244	60.267	73,3	60.267	73,3
Goods & Services	86.541	-	(15.000)	71.541	41.139	57,5	37.915	53,0
Minor Capital	15.000	-	-	15.000	13.300	88,7	13.300	88,7
Office of Inspectorate and Auditing	128.438	-	-	128.438	116.009	90,3	114.013	88,8
Salary & Wages	78.708	-	-	78.708	71.424	90,7	71.424	90,7
Goods & Services	44.030	-	-	44.030	39.285	89,2	37.290	84,7
Minor Capital	5.700	-	-	5.700	5.300	93,0	5.300	93,0
National Directorate of Administration and Finance (DNAF)	481.053	-	(55.500)	425.553	372.938	87,6	368.360	86,6
Salary & Wages	127.976	-	-	127.976	111.900	87,4	111.900	87,4
Goods & Services	339.177	-	(67.500)	271.677	235.363	86,6	230.785	84,9
Minor Capital	13.900	-	12.000	25.900	25.675	99,1	25.675	99,1
National Directorate of Logistic Management of Heritage (DNLGP)	138.490	-	-	138.490	112.811	81,5	99.698	72,0
Salary & Wages	66.196	-	-	66.196	46.419	70,1	46.419	70,1
Goods & Services	72.294	-	(4.900)	67.394	61.517	91,3	48.404	71,8
Minor Capital	-	-	4.900	4.900	4.875	99,5	4.875	99,5
National Directorate of Civil Protection	534.313	-	-	534.313	554.895	103,9	551.081	103,1
Salary & Wages	363.588	-	-	363.588	359.730	98,9	359.730	98,9
Goods & Services	165.325	-	-	165.325	189.860	114,8	186.046	112,5
Minor Capital	5.400	-	-	5.400	5.305	98,2	5.305	98,2
National Directorate of Security and Public Asset (DNSPP)	5.432.744	-	70.400	5.503.144	5.314.856	96,6	5.312.923	96,5
Salary & Wages	2.905.788	-	-	2.905.788	2.730.164	94,0	2.730.164	94,0
Goods & Services	2.526.956	-	70.400	2.597.356	2.584.692	99,5	2.582.759	99,4
National Directorate of Community Conflict Prevention	258.061	-	6.500	264.561	238.777	90,3	232.883	88,0
Salary & Wages	129.660	-	-	129.660	114.556	88,4	114.556	88,4
Goods & Services	128.401	-	(1.750)	126.651	115.971	91,6	110.077	86,9
Minor Capital	-	-	8.250	8.250	8.250	100,0	8.250	100,0
National Directorate of Procurement	160.668	-	-	160.668	142.103	88,4	133.631	83,2
Salary & Wages	81.313	-	1.700	83.013	80.948	97,5	80.948	97,5
Goods & Services	72.995	-	(1.700)	71.295	54.795	76,9	46.408	65,1

Minor Capital	6.360	-	-	6.360	6.360	100,0	6.275	98,7
Migration Services - Civil	3.196.658	-	-	3.196.658	2.728.128	85,3	2.634.842	82,4
Salary & Wages	990.984	-	-	990.984	935.832	94,4	935.832	94,4
Goods & Services	1.440.674	-	-	1.440.674	1.143.741	79,4	1.050.454	72,9
Minor Capital	765.000	-	-	765.000	648.555	84,8	648.555	84,8
Office of Director General of Operational Services (Gab. DGSO)	55.998	-	21.000	76.998	59.922	77,8	59.071	76,7
Salary & Wages	39.828	-	1.000	40.828	26.721	65,4	26.721	65,4
Goods & Services	16.170	-	20.000	36.170	33.201	91,8	32.350	89,4
Legal Office (GA)	52.388	-	600	52.988	50.938	96,1	49.025	92,5
Salary & Wages	26.472	-	-	26.472	26.216	99,0	26.216	99,0
Goods & Services	21.916	-	600	22.516	20.722	92,0	18.809	83,5
Minor Capital	4.000	-	-	4.000	4.000	100,0	4.000	100,0
National Directorate of Human Resources (DNRH)	82.938	-	-	82.938	72.094	86,9	71.756	86,5
Salary & Wages	68.088	-	-	68.088	61.254	90,0	61.254	90,0
Goods & Services	14.850	-	-	14.850	10.840	73,0	10.502	70,7
National Road Safety Authority	618.471	-	(21.000)	597.471	110.813	18,5	81.764	13,7
Salary & Wages	80.444	-	-	80.444	45.299	56,3	45.299	56,3
Goods & Services	307.987	-	(21.000)	286.987	46.509	16,2	28.680	10,0
Minor Capital	230.040	-	-	230.040	19.005	8,3	7.785	3,4
National Directorate of Administration and Finance	26.361.548	-	1.077.745	27.439.293	26.647.532	97,1	26.461.293	96,4
Salary & Wages	15.900.000	-	-	15.900.000	15.775.753	99,2	15.775.753	99,2
Goods & Services	9.518.238	-	269.850	9.788.088	9.124.837	93,2	8.954.363	91,5
Minor Capital	943.310	-	65.000	1.008.310	1.004.050	99,6	988.284	98,0
Despesas Contingencias	-	-	742.895	742.895	742.893	100,0	742.893	100,0
Police Special Unit	2.631.027	-	(27.000)	2.604.027	2.322.670	89,2	2.315.359	88,9
Goods & Services	2.286.027	-	(27.000)	2.259.027	2.220.470	98,3	2.215.359	98,1
Minor Capital	345.000	-	-	345.000	102.200	29,6	100.000	29,0
Border Patrol Unit	1.307.039	-	(25.000)	1.282.039	1.248.163	97,4	1.238.198	96,6
Goods & Services	1.252.439	-	(25.000)	1.227.439	1.193.563	97,2	1.183.748	96,4
Minor Capital	54.600	-	-	54.600	54.600	100,0	54.450	99,7
Maritime Unit	1.071.530	-	(15.700)	1.055.830	853.579	80,8	846.529	80,2
Goods & Services	871.530	-	(15.700)	855.830	853.579	99,7	846.529	98,9
Minor Capital	200.000	-	-	200.000	-	0,0	-	-
National Operational Command	1.156.384	-	(143.150)	1.013.234	820.055	80,9	792.092	78,2
Goods & Services	1.061.284	-	(143.150)	918.134	770.355	83,9	742.392	80,9
Minor Capital	95.100	-	-	95.100	49.700	52,3	49.700	52,3
Police Training Centre	387.301	-	(21.000)	366.301	323.780	88,4	300.887	82,1
Goods & Services	387.301	-	(21.000)	366.301	323.780	88,4	300.887	82,1
Region I	456.551	-	(20.000)	436.551	372.009	85,2	351.734	80,6
Goods & Services	456.551	-	(20.000)	436.551	372.009	85,2	351.734	80,6
Region II	477.623	-	(50.000)	427.623	365.462	85,5	358.829	83,9
Goods & Services	477.623	-	(50.000)	427.623	365.462	85,5	358.829	83,9
Region III	404.285	-	(33.000)	371.285	344.630	92,8	331.998	89,4
Goods & Services	404.285	-	(33.000)	371.285	344.630	92,8	331.998	89,4
Region of Oecusse	88.590	-	-	88.590	78.683	88,8	73.684	83,2
Goods & Services	88.590	-	-	88.590	78.683	88,8	73.684	83,2
(D2) Ministry of Mineral Resources and oil Office of the Minister	30.364.354	-	-	30.364.354	24.894.185	82,0	24.894.211	82,0
Salary & Wages	122.691	-	-	122.691	14.277	11,6	14.277	11,6
Goods & Services	681.392	-	(99.000)	582.392	186.267	32,0	186.813	32,1
General manager	13.240	-	-	13.240	9.737	73,5	9.737	73,5
Salary & Wages	12.240	-	-	12.240	8.807	72,0	8.807	72,0
Goods & Services	1.000	-	-	1.000	930	93,0	930	93,0

Inspesaun Audit Office	23.776	-	-	23.776	19.500	82,0	19.500	82,0
Salary & Wages	22.776	-	-	22.776	18.530	81,4	18.530	81,4
Goods & Services	1.000	-	-	1.000	970	97,0	970	97,0
Legal Support Office	8.236	-	-	8.236	3.698	44,9	3.698	44,9
Salary & Wages	7.236	-	-	7.236	2.725	37,7	2.725	37,7
Goods & Services	1.000	-	-	1.000	973	97,3	973	97,3
National Directorate of Administration and Finance	29.207.751	-	99.000	29.306.751	24.404.359	83,3	24.403.839	83,3
Salary & Wages	92.168	-	-	92.168	88.692	96,2	88.692	96,2
Goods & Services	298.306	-	99.000	397.306	323.919	81,5	323.399	81,4
Minor Capital	70.000	-	-	70.000	66.870	95,5	66.870	95,5
Transfers	28.747.277	-	-	28.747.277	23.924.877	83,2	23.924.877	83,2
EITI - TL Secretariat	268.060	-	-	268.060	216.786	80,9	216.786	80,9
Salary & Wages	12.312	-	-	12.312	8.568	69,6	8.568	69,6
Goods & Services	255.748	-	-	255.748	208.218	81,4	208.218	81,4
National Directorate Human Resources	39.208	-	-	39.208	37.883	96,6	37.883	96,6
Salary & Wages	38.208	-	-	38.208	37.133	97,2	37.133	97,2
Goods & Services	1.000	-	-	1.000	750	75,0	750	75,0
National Directorate Planning Monitor and Evaluate	-	-	-	-	1.679	0,0	1.679	-
Salary & Wages	-	-	-	-	1.679	0,0	1.679	-
Goods & Services	-	-	-	-	-	0,0	-	-
(D5) Ombudsman for Human Rights	1.968.032	-	-	1.968.032	1.662.837	84,5	1.655.381	84,1
Ombudsman for Human Rights and Justice	1.926.032	-	-	1.926.032	1.633.794	84,8	1.626.978	84,5
Salary & Wages	721.896	-	-	721.896	691.345	95,8	691.345	95,8
Goods & Services	947.602	-	(12.000)	935.602	707.455	75,6	700.638	74,9
Minor Capital	256.534	-	12.000	268.534	234.995	87,5	234.995	87,5
Directorates for Human Rights nad Good Governance	42.000	-	-	42.000	29.043	69,2	28.403	67,6
Goods & Services	42.000	-	-	42.000	29.043	69,2	28.403	67,6
(D6) Administration of Ports of Timor-Leste (Self Funded and	-	-	-	-	-	0,0	-	-
Port Authority of Timor-Leste	-	-	-	-	-	0,0	-	-
Goods & Services	-	-	-	-	-	0,0	-	-
(G8) Autoridade Municipal de Dili	-	-	-	-	-	0,0	-	-
Secretary of Municipal Authority	-	-	-	-	-	0,0	-	-
Despesas Contingencias	-	-	-	-	-	0,0	-	-
(XX) Balance Sheet Item	-	-	-	-	7.945.814	0,0	7.945.814	-
Balance Sheet Item	-	-	-	-	7.945.814	0,0	7.945.814	-
Goods & Services	-	-	-	-	7.679.357	0,0	7.679.357	-
Transfers	-	-	-	-	226.679	0,0	226.679	-
Despesas Contingencias	-	-	-	-	39.777	0,0	39.777	-
TOTAL TREASURY ACCOUNT	937.670.484	-	(2.700.000)	934.970.484	840.992.992	89,9	809.738.202	86,6
Human Resource Fund	20.000.000	-	-	20.000.000	17.839.515	89,2	17.809.225	89,0
I8) Commission for Administration of the Human Capital Fund (FDCH)	20.000.000	-	-	20.000.000	17.761.890	88,8	17.731.600	88,7
Commission for Administration of Human Capital Fund (FDCH)	20.000.000	-	-	20.000.000	17.761.890	88,8	17.731.600	88,7
Goods & Services	20.000.000	-	-	20.000.000	17.761.890	88,8	17.731.600	88,7
(XX) Balance Sheet Item	-	-	-	-	77.625	0,0	77.625	-
Balance Sheet Item	-	-	-	-	77.625	0,0	77.625	-
Goods & Services	-	-	-	-	77.625	0,0	77.625	-
SPECIAL FUNDS	20.000.000	-	-	20.000.000	17.839.515	89,2	17.809.225	89,0

APORTIL CFTL	3.638.344	-	-	3.638.344	3.273.526	90,0	2.947.921	81,0
Salary & Wages	500.070	-	-	500.070	290.703	58,1	290.703	58,1
Goods & Services	3.101.754	-	-	3.101.754	2.947.765	95,0	2.622.160	84,5
Minor Capital	36.520	-	-	36.520	35.058	96,0	35.058	96,0
PIEM CFTL	3.140.989	-	-	3.140.989	3.062.989	97,5	3.062.964	97,5
Salary & Wages	1.139.695	-	4.000	1.143.695	1.133.609	99,1	1.133.609	99,1
Goods & Services	2.001.294	-	(57.910)	1.943.384	1.875.632	96,5	1.875.632	96,5
Minor Capital	-	-	53.910	53.910	53.748	99,7	53.723	99,7
SAMES ACCOUNT	5.535.711	-	2.000.000	7.535.711	7.409.739	98,3	7.324.522	97,2
Salary & Wages	312.520	-	-	312.520	272.774	87,3	272.774	87,3
Goods & Services	4.756.941	-	(50.000)	4.706.941	4.637.890	98,5	4.564.337	97,0
Minor Capital	466.250	-	-	466.250	454.259	97,4	454.259	97,4
Transfers	-	-	50.000	50.000	45.736	91,5	45.736	91,5
Despesas Contingencias	-	-	2.000.000	2.000.000	1.999.081	100,0	1.987.416	99,4
AMRT	3.479.019	-	-	3.479.019	2.120.359	60,9	2.062.359	59,3
Goods & Services	3.177.619	-	-	3.177.619	2.120.359	66,7	2.062.359	64,9
Minor Capital	301.400	-	-	301.400	-	0,0	-	-
CI	822.667	-	-	822.667	758.870	92,2	744.305	90,5
Salary & Wages	226.883	-	5.500	232.383	224.401	96,6	224.401	96,6
Goods & Services	595.784	-	(5.500)	590.284	534.469	90,5	519.904	88,1
IADE	973.351	-	-	973.351	942.059	96,8	941.317	96,7
Goods & Services	-	-	-	-	9.787	0,0	9.787	-
Salary & Wages	518.852	-	-	518.852	509.208	98,1	509.208	98,1
Goods & Services	435.999	-	-	435.999	404.564	92,8	403.822	92,6
Minor Capital	18.500	-	-	18.500	18.500	100,0	18.500	100,0
AEI	1.116.123	-	-	1.116.123	966.488	86,6	931.567	83,5
Goods & Services	-	-	-	-	-	0,0	-	-
Goods & Services	1.110.123	-	(73.000)	1.037.123	887.948	85,6	853.342	82,3
Minor Capital	6.000	-	73.000	79.000	78.540	99,4	78.225	99,0
SERVE	1.199.910	-	-	1.199.910	1.048.001	87,3	1.046.231	87,2
Salary & Wages	-	-	-	-	-	0,0	-	-
Goods & Services	969.840	-	(1.640)	968.200	821.753	84,9	819.983	84,7
Minor Capital	230.070	-	1.640	231.710	182.398	78,7	182.398	78,7
Goods & Services	-	-	-	-	43.850	0,0	43.850	-
BAMBU	474.014	-	-	474.014	467.023	98,5	467.023	98,5
Goods & Services	442.014	-	-	442.014	435.024	98,4	435.024	98,4
Minor Capital	32.000	-	-	32.000	31.999	100,0	31.999	100,0
SENAI	478.919	-	-	478.919	454.074	94,8	454.074	94,8
Salary & Wages	102.216	-	-	102.216	93.283	91,3	93.283	91,3
Goods & Services	196.703	-	-	196.703	184.406	93,7	184.406	93,7
Minor Capital	180.000	-	-	180.000	176.386	98,0	176.386	98,0
PSIC	1.921.206	-	-	1.921.206	1.682.543	87,6	1.682.543	87,6
Salary & Wages	1.083.320	-	-	1.083.320	950.923	87,8	950.923	87,8
Goods & Services	574.886	-	-	574.886	508.059	88,4	508.059	88,4
Minor Capital	263.000	-	-	263.000	223.561	85,0	223.561	85,0
HNGV	10.506.330	-	-	10.506.330	8.048.334	76,6	7.662.539	72,9
Salary & Wages	5.142.851	-	-	5.142.851	4.274.586	83,1	4.274.586	83,1
Goods & Services	4.724.479	-	-	4.724.479	3.392.433	71,8	3.006.638	63,6
Minor Capital	639.000	-	-	639.000	381.316	59,7	381.316	59,7
LN	842.044	-	-	842.044	1.418.401	168,4	1.405.823	167,0
Goods & Services	-	-	-	-	698.210	0,0	698.210	-
Salary & Wages	326.949	-	-	326.949	303.716	92,9	303.716	92,9
Goods & Services	390.095	-	-	390.095	329.126	84,4	321.538	82,4
Minor Capital	125.000	-	-	125.000	87.350	69,9	82.360	65,9
Goods & Services	-	-	-	-	-	0,0	-	-
CNR	1.118.979	-	-	1.118.979	1.084.066	96,9	1.084.062	96,9
Salary & Wages	22.896	-	-	22.896	21.115	92,2	21.115	92,2

Goods & Services	647.883	-	-	647.883	629.173	97,1	629.170	97,1
Minor Capital	448.200	-	-	448.200	433.778	96,8	433.778	96,8
ANC	1.336.207	-	-	1.336.207	1.217.095	91,1	1.205.017	90,2
Salary & Wages	-	-	-	-	-	0,0	-	-
Goods & Services	1.058.138	-	(101.709)	956.429	851.283	89,0	839.206	87,7
Minor Capital	278.069	-	101.709	379.778	365.811	96,3	365.811	96,3
IDN	1.372.569	-	-	1.372.569	1.333.534	97,2	1.327.714	96,7
Salary & Wages	39.084	-	-	39.084	39.084	100,0	39.084	100,0
Goods & Services	1.275.285	-	(34.998)	1.240.287	1.201.452	96,9	1.195.632	96,4
Minor Capital	58.200	-	34.998	93.198	92.998	99,8	92.998	99,8
UNTL	16.649.560	-	-	16.649.560	15.822.405	95,0	14.825.060	89,0
Salary & Wages	9.031.156	-	-	9.031.156	8.572.125	94,9	8.572.125	94,9
Goods & Services	4.893.404	-	365.000	5.258.404	5.097.420	96,9	4.987.961	94,9
Minor Capital	1.825.000	-	(365.000)	1.460.000	1.254.499	85,9	1.130.899	77,5
Capital & Development	900.000	-	-	900.000	900.000	100,0	135.715	15,1
Goods & Services	-	-	-	-	(1.640)	0,0	(1.640)	-
Infrastructure Fund	280.535.630	-	-	280.535.630	258.283.684	92,1	227.155.485	81,0
0	280.535.630	-	-	280.535.630	258.283.684	92,1	227.155.485	81,0
Salary & Wages	31.055	-	3.500	34.555	28.630	82,9	28.630	82,9
Goods & Services	1.095.968	-	(65.000)	1.030.968	927.202	89,9	889.676	86,3
Minor Capital	-	-	61.500	61.500	49.060	79,8	47.710	77,6
Capital & Development	279.408.607	-	-	279.408.607	257.278.792	92,1	226.189.469	81,0
0	-	-	-	-	-	0,0	-	-
Capital & Development	-	-	-	-	-	0,0	-	-
Infrastructure Fund Loan (ADB)	55.800.000	-	-	55.800.000	27.627.718	49,5	27.627.718	49,5
Capital & Development	55.800.000	-	-	55.800.000	27.627.718	49,5	27.627.718	49,5
Infrastructure Fund Loan (WB)	13.700.000	-	-	13.700.000	10.544.270	77,0	10.544.270	77,0
Capital & Development	13.700.000	-	-	13.700.000	10.544.270	77,0	10.544.270	77,0
Infrastructure Fund Loan(JICA)	17.000.000	-	-	17.000.000	11.574.817	68,1	11.574.817	68,1
Capital & Development	17.000.000	-	-	17.000.000	11.574.817	68,1	11.574.817	68,1
Infrastructure Fund Loan EXIM	500.000	-	-	500.000	-	0,0	-	-
Capital & Development	500.000	-	-	500.000	-	0,0	-	-
PR	7.567.154	-	-	7.567.154	7.041.024	93,0	6.999.540	92,5
Salary & Wages	906.806	-	-	906.806	809.236	89,2	809.236	89,2
Goods & Services	6.139.602	-	(353.964)	5.785.638	5.417.318	93,6	5.380.951	93,0
Minor Capital	420.610	-	353.964	774.574	716.040	92,4	710.474	91,7
Transfers	100.136	-	-	100.136	98.430	98,3	98.880	98,7
PN	16.682.500	-	-	16.682.500	14.712.721	88,2	14.263.867	85,5
Salary & Wages	5.813.811	-	126.312	5.940.123	5.488.037	92,4	5.488.037	92,4
Goods & Services	7.950.327	-	(203.812)	7.746.515	6.405.426	82,7	6.066.460	78,3
Minor Capital	1.779.363	-	(21.300)	1.758.063	1.699.222	96,7	1.599.274	91,0
Capital & Development	195.000	-	-	195.000	63.211	32,4	53.270	27,3
Transfers	943.999	-	98.800	1.042.799	1.042.799	100,0	1.042.799	100,0
Goods & Services	-	-	-	-	14.025	0,0	14.025	-
SNI	1.658.995	-	-	1.658.995	1.652.756	99,6	1.650.047	99,5
Salary & Wages	322.251	-	6.250	328.501	322.282	98,1	322.282	98,1
Goods & Services	1.197.296	-	(6.250)	1.191.046	1.191.046	100,0	1.188.337	99,8
Minor Capital	139.448	-	-	139.448	139.429	100,0	139.429	100,0
IGE	1.096.954	-	-	1.096.954	952.961	86,9	953.266	86,9
Salary & Wages	300.810	-	-	300.810	209.003	69,5	209.003	69,5
Goods & Services	606.044	-	-	606.044	563.319	93,0	563.625	93,0
Minor Capital	190.100	-	-	190.100	180.638	95,0	180.638	95,0
INAP	1.132.580	-	-	1.132.580	1.024.140	90,4	1.024.140	90,4
Salary & Wages	411.116	-	-	411.116	343.845	83,6	343.845	83,6
Goods & Services	655.464	-	(83.160)	572.304	531.927	92,9	531.927	92,9
Minor Capital	66.000	-	83.160	149.160	148.368	99,5	148.368	99,5
Tribunais	7.540.555	-	-	7.540.555	6.165.382	81,8	6.093.027	80,8

Salary & Wages	3.248.477	-	-	3.248.477	2.504.065	77,1	2.504.065	77,1
Goods & Services	3.101.078	-	-	3.101.078	2.524.435	81,4	2.452.081	79,1
Minor Capital	1.191.000	-	-	1.191.000	1.136.881	95,5	1.136.881	95,5
PGR/MP	4.526.379	-	-	4.526.379	3.838.144	84,8	3.622.488	80,0
Salary & Wages	2.519.791	-	-	2.519.791	1.900.039	75,4	1.900.039	75,4
Goods & Services	1.420.658	-	-	1.420.658	1.377.065	96,9	1.372.860	96,6
Minor Capital	337.000	-	-	337.000	312.110	92,6	308.790	91,6
Capital & Development	248.930	-	-	248.930	248.930	100,0	40.799	16,4
CNE	9.969.446	-	-	9.969.446	8.732.664	87,6	8.703.568	87,3
Salary & Wages	818.439	-	-	818.439	771.422	94,3	771.422	94,3
Goods & Services	3.151.007	-	(558.850)	2.592.157	1.699.183	65,6	1.686.987	65,1
Minor Capital	-	-	558.850	558.850	262.059	46,9	245.159	43,9
Transfers	6.000.000	-	-	6.000.000	6.000.000	100,0	6.000.000	100,0
CAC	1.372.765	-	-	1.372.765	1.157.802	84,3	1.151.904	83,9
Salary & Wages	800.695	-	-	800.695	705.249	88,1	705.249	88,1
Goods & Services	458.769	-	-	458.769	370.116	80,7	364.217	79,4
Minor Capital	83.301	-	-	83.301	82.438	99,0	82.438	99,0
Capital & Development	30.000	-	-	30.000	-	0,0	-	-
CFP	2.616.198	-	-	2.616.198	2.369.482	90,6	2.351.086	89,9
Salary & Wages	1.084.512	-	-	1.084.512	951.397	87,7	951.397	87,7
Goods & Services	1.379.986	-	(16.330)	1.363.656	1.259.155	92,3	1.244.174	91,2
Minor Capital	151.700	-	16.330	168.030	158.930	94,6	155.515	92,6
GFM	1.313.771	-	-	1.313.771	1.221.231	93,0	1.221.231	93,0
Goods & Services	1.258.771	-	(22.300)	1.236.471	1.145.861	92,7	1.145.861	92,7
Minor Capital	55.000	-	22.300	77.300	75.370	97,5	75.370	97,5
ANAAA	355.690	-	-	355.690	347.271	97,6	347.271	97,6
Salary & Wages	10.460	-	-	10.460	9.321	89,1	9.321	89,1
Goods & Services	345.230	-	-	345.230	337.951	97,9	337.951	97,9
INS	650.922	-	-	650.922	680.473	104,5	677.259	104,0
Salary & Wages	240.052	-	24.844	264.896	256.831	97,0	256.831	97,0
Goods & Services	240.870	-	(24.844)	216.026	271.052	125,5	267.838	124,0
Minor Capital	170.000	-	-	170.000	152.590	89,8	152.590	89,8
Centro de Logístico Nacional (CLN)	2.538.756	-	-	2.538.756	1.972.191	77,7	1.925.622	75,8
Goods & Services	-	-	-	-	(1.501)	0,0	(1.501)	-
Salary & Wages	92.400	-	12.462	104.862	94.899	90,5	94.899	90,5
Goods & Services	2.446.356	-	(71.642)	2.374.714	1.878.793	79,1	1.832.223	77,2
Minor Capital	-	-	-	-	-	0,0	-	-
Capital & Development	-	-	59.180	59.180	-	0,0	-	-
Autoridade de Inspeção Alimentar e Fiscalização da Atividade Económica, Sanitária e Alimentar	961.455	-	-	961.455	945.431	98,3	899.202	93,5
Salary & Wages	54.779	-	-	54.779	52.860	96,5	52.860	96,5
Goods & Services	853.261	-	(134.432)	718.829	706.021	98,2	664.817	92,5
Minor Capital	53.415	-	134.432	187.847	186.550	99,3	181.525	96,6
Goods & Services	-	-	-	-	-	0,0	-	-
Centro Nacional de Emprego e Formação Profissional - Tíbar (CNEFPT)	1.503.721	-	-	1.503.721	932.598	62,0	932.598	62,0
Salary & Wages	-	-	-	-	-	0,0	-	-
Goods & Services	1.303.721	-	-	1.303.721	763.428	58,6	763.428	58,6
Minor Capital	200.000	-	-	200.000	169.170	84,6	169.170	84,6
Instituto Nacional do Desenvolvimento de Mão-de-Obra (INDMO)	495.149	-	-	495.149	473.004	95,5	452.018	91,5
Salary & Wages	42.336	-	3.200	45.536	40.979	90,0	40.979	90,0
Goods & Services	432.213	-	(3.200)	429.013	413.325	96,3	392.339	91,5

Minor Capital	20.600	-	-	20.600	18.700	90,8	18.700	90,8
TOTAL SELF FUNDS	484.124.562	-	2.000.000	486.124.562	413.359.272	85,0	379.345.467	78,0
AM de Baucau	3.870.857	-	-	3.870.857	3.217.549	83,1	3.208.849	82,9
(G6) Autoridade Municipal de Baucau	3.870.857	-	-	3.870.857	3.220.661	83,2	3.211.960	83,0
Secretary of Municipal Authority	1.783.311	-	(11.000)	1.772.311	1.582.846	89,3	1.576.648	89,0
Salary & Wages	488.675	-	(11.000)	477.675	319.008	66,8	319.008	66,8
Goods & Services	408.216	-	-	408.216	382.683	93,7	376.485	92,2
Minor Capital	15.000	-	-	15.000	15.000	100,0	15.000	100,0
Transfers	871.420	-	-	871.420	866.155	99,4	866.155	99,4
Municipal Health Services	319.612	-	11.000	330.612	319.867	96,8	319.823	96,7
Salary & Wages	188.836	-	11.000	199.836	193.178	96,7	193.178	96,7
Goods & Services	130.776	-	-	130.776	126.690	96,9	126.646	96,8
Municipal Services of Education	889.161	-	-	889.161	535.588	60,2	535.210	60,2
Salary & Wages	153.072	-	59.133	212.205	195.970	92,3	195.970	92,3
Goods & Services	678.364	-	(59.133)	619.231	303.309	49,0	302.931	48,9
Transfers	57.725	-	-	57.725	36.309	62,9	36.309	62,9
Municipal Services of Agriculture	527.818	-	-	527.818	516.275	97,8	516.275	97,8
Salary & Wages	402.864	-	-	402.864	400.671	99,5	400.671	99,5
Goods & Services	124.954	-	-	124.954	115.603	92,5	115.603	92,5
Municipal Services of Public Works and Transport	89.219	-	-	89.219	84.790	95,0	84.613	94,8
Salary & Wages	66.432	-	-	66.432	62.139	93,5	62.139	93,5
Goods & Services	22.787	-	-	22.787	22.651	99,4	22.474	98,6
Municipal Water Services, Basic Sanitation and Environment	151.312	-	-	151.312	98.339	65,0	97.828	64,7
Salary & Wages	75.972	-	-	75.972	56.370	74,2	56.370	74,2
Goods & Services	75.340	-	-	75.340	41.969	55,7	41.458	55,0
Municipal Services Market and Tourism Management	12.984	-	-	12.984	5.537	42,6	5.537	42,6
Salary & Wages	6.984	-	-	6.984	-	0,0	-	-
Goods & Services	6.000	-	-	6.000	5.537	92,3	5.537	92,3
Municipal Registration, Notary and Cadastral Services	28.774	-	-	28.774	17.772	61,8	16.380	56,9
Salary & Wages	20.364	-	-	20.364	10.740	52,7	10.740	52,7
Goods & Services	8.410	-	-	8.410	7.032	83,6	5.640	67,1
Municipal Services of Social Action and Management of Natural	68.666	-	-	68.666	59.647	86,9	59.647	86,9
Salary & Wages	12.720	-	-	12.720	5.850	46,0	5.850	46,0
Goods & Services	55.946	-	-	55.946	53.797	96,2	53.797	96,2
(XX) Balance Sheet Item	-	-	-	-	(3.112)	0,0	(3.112)	-
Balance Sheet Item	-	-	-	-	(3.112)	0,0	(3.112)	-
Goods & Services	-	-	-	-	(3.112)	0,0	(3.112)	-
AM de Bobonaro	4.109.587	-	-	4.109.587	3.514.339	85,5	3.412.634	83,0
(G7) Autoridade Municipal de Bobonaro	4.109.587	-	-	4.109.587	3.529.118	85,9	3.427.413	83,4
Secretary of Municipal Authority	1.610.831	-	1.600	1.612.431	1.445.678	89,7	1.445.678	89,7
Salary & Wages	562.212	-	-	562.212	547.101	97,3	547.101	97,3
Goods & Services	468.109	-	(3.000)	465.109	313.825	67,5	313.825	67,5
Minor Capital	10.270	-	-	10.270	9.912	96,5	9.912	96,5
Transfers	570.240	-	4.600	574.840	574.840	100,0	574.840	100,0
Municipal Health Services	322.332	-	-	322.332	274.590	85,2	274.590	85,2
Salary & Wages	136.632	-	-	136.632	112.573	82,4	112.573	82,4

Goods & Services	185.700	-	-	185.700	162.017	87,2	162.017	87,2
Municipal Services of Education	1.305.310	-	(4.600)	1.300.710	1.135.793	87,3	1.034.088	79,5
Salary & Wages	227.676	-	-	227.676	221.791	97,4	221.791	97,4
Goods & Services	1.053.808	-	-	1.053.808	914.002	86,7	812.297	77,1
Transfers	23.826	-	(4.600)	19.226	-	0,0	-	-
Municipal Services of Agriculture	514.016	-	-	514.016	478.979	93,2	478.979	93,2
Salary & Wages	339.792	-	-	339.792	315.235	92,8	315.235	92,8
Goods & Services	174.224	-	-	174.224	163.744	94,0	163.744	94,0
Municipal Services of Public Works and Transport	87.776	-	-	87.776	49.863	56,8	49.863	56,8
Salary & Wages	65.328	-	-	65.328	36.117	55,3	36.117	55,3
Goods & Services	22.448	-	-	22.448	13.746	61,2	13.746	61,2
Municipal Water Services, Basic Sanitation and Environment	133.238	-	3.000	136.238	76.638	56,3	76.638	56,3
Salary & Wages	58.424	-	-	58.424	-	0,0	-	-
Goods & Services	74.814	-	3.000	77.814	76.638	98,5	76.638	98,5
Municipal Services Market and Tourism Management	17.252	-	-	17.252	5.640	32,7	5.640	32,7
Salary & Wages	11.592	-	-	11.592	-	0,0	-	-
Goods & Services	5.660	-	-	5.660	5.640	99,6	5.640	99,6
Municipal Registration, Notary and Cadastral Services	34.326	-	-	34.326	-	0,0	-	-
Salary & Wages	19.056	-	-	19.056	-	0,0	-	-
Goods & Services	15.270	-	-	15.270	-	0,0	-	-
Municipal Services of Social Action and Management of Natural	84.506	-	-	84.506	61.937	73,3	61.937	73,3
Salary & Wages	17.700	-	-	17.700	-	0,0	-	-
Goods & Services	66.806	-	-	66.806	61.937	92,7	61.937	92,7
(XX) Balance Sheet Item	-	-	-	-	(14.779)	0,0	(14.779)	-
Balance Sheet Item	-	-	-	-	(14.779)	0,0	(14.779)	-
Goods & Services	-	-	-	-	(14.779)	0,0	(14.779)	-
AM de Dili	6.229.094	-	700.000	6.929.094	6.349.394	91,6	6.313.563	91,1
(B2) Ministry of Finance	-	-	-	-	(700)	0,0	(700)	-
National Directorate of Accounting and Collection for Domestic	-	-	-	-	(700)	0,0	(700)	-
Goods & Services	-	-	-	-	(700)	0,0	(700)	-
(G8) Autoridade Municipal de Dili	6.229.094	-	700.000	6.929.094	6.350.094	91,6	6.314.263	91,1
Secretary of Municipal Authority	3.147.434	-	712.632	3.860.066	3.694.209	95,7	3.660.604	94,8
Salary & Wages	1.093.001	-	-	1.093.001	966.860	88,5	966.860	88,5
Goods & Services	1.480.875	-	12.632	1.493.507	1.462.331	97,9	1.448.227	97,0
Minor Capital	32.080	-	-	32.080	31.630	98,6	31.630	98,6
Transfers	541.478	-	-	541.478	540.870	99,9	540.870	99,9
Despesas Contingencias	-	-	700.000	700.000	692.518	98,9	673.018	96,1
Municipal Health Services	380.000	-	91.335	471.335	432.986	91,9	432.579	91,8
Salary & Wages	180.000	-	-	180.000	148.834	82,7	148.834	82,7
Goods & Services	200.000	-	91.335	291.335	284.152	97,5	283.745	97,4
Municipal Services of Education	2.455.748	-	(104.090)	2.351.658	2.000.432	85,1	1.999.632	85,0
Salary & Wages	519.072	-	-	519.072	457.604	88,2	457.604	88,2
Goods & Services	1.480.000	-	(12.755)	1.467.245	1.271.789	86,7	1.270.989	86,6
Transfers	456.676	-	(91.335)	365.341	271.039	74,2	271.039	74,2
Municipal Services of Agriculture	128.000	-	-	128.000	124.990	97,6	124.886	97,6
Salary & Wages	80.000	-	-	80.000	78.549	98,2	78.549	98,2
Goods & Services	48.000	-	-	48.000	46.441	96,8	46.337	96,5

Municipal Services of Public Works and Transport	30.000	-	123	30.123	25.276	83,9	24.645	81,8
Goods & Services	30.000	-	123	30.123	25.276	83,9	24.645	81,8
Municipal Water Services, Basic Sanitation and Environment	-	-	-	-	-	0,0	-	-
Goods & Services	-	-	-	-	-	0,0	-	-
Municipal Services Market and Tourism Management	-	-	-	-	-	0,0	-	-
Goods & Services	-	-	-	-	-	0,0	-	-
Municipal Registration, Notary and Cadastral Services	-	-	-	-	-	0,0	-	-
Goods & Services	-	-	-	-	-	0,0	-	-
Municipal Services of Social Action and Management of Natural	87.912	-	-	87.912	72.201	82,1	71.916	81,8
Salary & Wages	27.912	-	-	27.912	17.043	61,1	17.043	61,1
Goods & Services	60.000	-	-	60.000	55.158	91,9	54.873	91,5
AM de Ermera	3.295.786	-	-	3.295.786	2.729.692	82,8	2.701.267	82,0
(G9) Autoridade Municipal de Ermera	3.295.786	-	-	3.295.786	2.729.692	82,8	2.701.267	82,0
Secretary of Municipal Authority	1.689.167	-	(5.000)	1.684.167	1.333.843	79,2	1.319.312	78,3
Salary & Wages	598.917	-	-	598.917	285.473	47,7	285.473	47,7
Goods & Services	403.383	-	(5.000)	398.383	361.556	90,8	347.025	87,1
Minor Capital	10.899	-	-	10.899	10.899	100,0	10.899	100,0
Transfers	675.968	-	-	675.968	675.916	100,0	675.916	100,0
Municipal Health Services	267.301	-	-	267.301	245.780	91,9	244.018	91,3
Salary & Wages	139.964	-	-	139.964	129.202	92,3	129.202	92,3
Goods & Services	127.337	-	-	127.337	116.578	91,6	114.817	90,2
Municipal Services of Education	915.278	-	-	915.278	751.083	82,1	747.911	81,7
Salary & Wages	178.488	-	-	178.488	171.253	95,9	171.253	95,9
Goods & Services	725.790	-	-	725.790	571.552	78,7	568.380	78,3
Transfers	11.000	-	-	11.000	8.278	75,3	8.278	75,3
Municipal Services of Agriculture	247.000	-	-	247.000	242.147	98,0	241.853	97,9
Salary & Wages	200.000	-	-	200.000	195.217	97,6	195.217	97,6
Goods & Services	47.000	-	-	47.000	46.930	99,9	46.636	99,2
Municipal Services of Public Works and Transport	43.932	-	-	43.932	42.157	96,0	41.821	95,2
Salary & Wages	28.932	-	-	28.932	28.788	99,5	28.788	99,5
Goods & Services	15.000	-	-	15.000	13.369	89,1	13.033	86,9
Municipal Water Services, Basic Sanitation and Environment	75.948	-	5.000	80.948	72.842	90,0	71.402	88,2
Salary & Wages	41.028	-	-	41.028	37.564	91,6	37.564	91,6
Goods & Services	34.920	-	5.000	39.920	35.278	88,4	33.839	84,8
Municipal Services Market and Tourism Management	6.000	-	-	6.000	759	12,7	759	12,7
Goods & Services	6.000	-	-	6.000	759	12,7	759	12,7
Municipal Registration, Notary and Cadastral Services	6.000	-	-	6.000	2.960	49,3	2.905	48,4
Salary & Wages	-	-	-	-	-	0,0	-	-
Goods & Services	6.000	-	-	6.000	2.960	49,3	2.905	48,4
Municipal Services of Social Action and Management of Natural	45.160	-	-	45.160	38.122	84,4	31.285	69,3
Salary & Wages	6.000	-	-	6.000	5.372	89,5	5.372	89,5
Goods & Services	39.160	-	-	39.160	32.750	83,6	25.913	66,2
AM de Aileu	2.341.383	-	-	2.341.383	2.034.960	86,9	2.034.960	86,9
(H1) Administração Municipal de Aileu	2.341.383	-	-	2.341.383	2.043.833	87,3	2.043.833	87,3

Secretary of Municipal Administration	1.149.752	-	-	1.149.752	999.994	87,0	999.994	87,0
Salary & Wages	363.846	-	-	363.846	313.506	86,2	313.506	86,2
Goods & Services	240.346	-	43.196	283.542	259.855	91,6	259.855	91,6
Minor Capital	20.000	-	-	20.000	20.000	100,0	20.000	100,0
Transfers	525.560	-	(43.196)	482.364	406.633	84,3	406.633	84,3
Municipal Health Services	177.100	-	-	177.100	165.148	93,3	165.148	93,3
Salary & Wages	88.572	-	-	88.572	83.144	93,9	83.144	93,9
Goods & Services	88.528	-	-	88.528	82.004	92,6	82.004	92,6
Municipal Services of Education	626.994	-	-	626.994	543.654	86,7	543.654	86,7
Salary & Wages	175.896	-	-	175.896	151.081	85,9	151.081	85,9
Goods & Services	441.529	-	408	441.937	385.798	87,3	385.798	87,3
Transfers	9.569	-	(408)	9.161	6.774	73,9	6.774	73,9
Serviços Municipal de Agricultura	195.376	-	-	195.376	173.675	88,9	173.675	88,9
Salary & Wages	149.678	-	-	149.678	128.043	85,5	128.043	85,5
Goods & Services	45.698	-	-	45.698	45.632	99,9	45.632	99,9
Serviços Municipal de Obras Públicas e Transportes	54.254	-	-	54.254	50.922	93,9	50.922	93,9
Salary & Wages	34.524	-	-	34.524	31.192	90,3	31.192	90,3
Goods & Services	19.730	-	-	19.730	19.730	100,0	19.730	100,0
Serviços Municipal de Água, Saneamento Básico e Ambiente	71.329	-	-	71.329	63.650	89,2	63.650	89,2
Salary & Wages	38.184	-	-	38.184	31.030	81,3	31.030	81,3
Goods & Services	33.145	-	-	33.145	32.620	98,4	32.620	98,4
Serviços Municipal de Gestão Mercados e Turismo	11.048	-	-	11.048	5.000	45,3	5.000	45,3
Salary & Wages	6.048	-	-	6.048	-	0,0	-	-
Goods & Services	5.000	-	-	5.000	5.000	100,0	5.000	100,0
Serviços Municipal de Registros, Notariado e Cadastrais	13.548	-	-	13.548	-	0,0	-	-
Salary & Wages	6.048	-	-	6.048	-	0,0	-	-
Goods & Services	7.500	-	-	7.500	-	0,0	-	-
Serviços Municipal de Ação Social e Gestão de Desastres Naturais	41.982	-	-	41.982	41.791	99,5	41.791	99,5
Salary & Wages	5.592	-	-	5.592	5.436	97,2	5.436	97,2
Goods & Services	36.390	-	-	36.390	36.355	99,9	36.355	99,9
(XX) Balance Sheet Item	-	-	-	-	(8.873)	0,0	(8.873)	-
Balance Sheet Item	-	-	-	-	(8.873)	0,0	(8.873)	-
Salary & Wages	-	-	-	-	(32.936)	0,0	(32.936)	-
Goods & Services	-	-	-	-	24.063	0,0	24.063	-
AM de Ainaro	2.802.895	-	-	2.802.895	2.328.856	83,1	2.328.780	83,1
(H2) Administração Municipal de Ainaro	2.802.895	-	-	2.802.895	2.363.503	84,3	2.363.427	84,3
Secretariado de Administração Municipal	985.010	-	75.000	1.060.010	976.498	92,1	976.498	92,1
Salary & Wages	221.548	-	32.000	253.548	243.743	96,1	243.743	96,1
Goods & Services	381.065	-	43.000	424.065	413.538	97,5	413.538	97,5
Minor Capital	15.000	-	-	15.000	15.000	100,0	15.000	100,0
Transfers	367.397	-	-	367.397	304.218	82,8	304.218	82,8
Serviços Municipal de Saúde	287.427	-	-	287.427	234.988	81,8	234.988	81,8
Salary & Wages	177.552	-	-	177.552	129.738	73,1	129.738	73,1
Goods & Services	109.875	-	-	109.875	105.249	95,8	105.249	95,8
Serviços Municipal de Educação	874.998	-	(75.408)	799.590	639.900	80,0	639.824	80,0
Salary & Wages	214.918	-	-	214.918	208.085	96,8	208.085	96,8
Goods & Services	660.080	-	(75.408)	584.672	431.815	73,9	431.739	73,8
Serviços Municipal de Agricultura	387.858	-	408	388.266	321.369	82,8	321.369	82,8
Salary & Wages	283.102	-	-	283.102	216.276	76,4	216.276	76,4

Goods & Services	104.756	-	408	105.164	105.093	99,9	105.093	99,9
Serviços Municipal de Obras Públicas e Transportes	109.229	-	-	109.229	51.338	47,0	51.338	47,0
Salary & Wages	85.474	-	-	85.474	27.585	32,3	27.585	32,3
Goods & Services	23.755	-	-	23.755	23.753	100,0	23.753	100,0
Serviços Municipal de Água, Saneamento Básico e Ambiente	101.378	-	-	101.378	97.178	95,9	97.178	95,9
Salary & Wages	52.776	-	-	52.776	48.588	92,1	48.588	92,1
Goods & Services	48.602	-	-	48.602	48.589	100,0	48.589	100,0
Serviços Municipal de Gestão Mercados e Turismo	5.505	-	-	5.505	-	0,0	-	-
Goods & Services	5.505	-	-	5.505	-	0,0	-	-
Serviços Municipal de Registos, Notariado e Cadastrais	5.796	-	-	5.796	-	0,0	-	-
Salary & Wages	5.796	-	-	5.796	-	0,0	-	-
Goods & Services	-	-	-	-	-	0,0	-	-
Serviços Municipal de Ação Social e Gestão de Desastres Naturais	45.694	-	-	45.694	42.233	92,4	42.233	92,4
Salary & Wages	5.436	-	-	5.436	5.255	96,7	5.255	96,7
Goods & Services	40.258	-	-	40.258	36.978	91,9	36.978	91,9
(XX) Balance Sheet Item	-	-	-	-	(34.648)	0,0	(34.648)	-
Balance Sheet Item	-	-	-	-	(34.648)	0,0	(34.648)	-
Goods & Services	-	-	-	-	(34.648)	0,0	(34.648)	-
AM de Covalima	2.886.519	-	-	2.886.519	2.568.402	89,0	2.559.518	88,7
(H3) Administração Municipal de Covalima	2.886.519	-	-	2.886.519	2.568.297	89,0	2.559.413	88,7
Secretariado de Administração Municipal	1.283.040	-	(92.950)	1.190.090	985.693	82,8	982.168	82,5
Salary & Wages	575.814	-	(92.950)	482.864	307.907	63,8	307.907	63,8
Goods & Services	313.863	-	-	313.863	284.538	90,7	281.014	89,5
Minor Capital	19.933	-	-	19.933	19.933	100,0	19.933	100,0
Transfers	373.430	-	-	373.430	373.315	100,0	373.315	100,0
Serviços Municipal de Saúde	231.836	-	-	231.836	223.646	96,5	223.092	96,2
Salary & Wages	135.036	-	-	135.036	126.942	94,0	126.942	94,0
Goods & Services	96.800	-	-	96.800	96.703	99,9	96.150	99,3
Serviços Municipal de Educação	772.494	-	-	772.494	726.231	94,0	723.837	93,7
Salary & Wages	226.488	-	-	226.488	221.963	98,0	221.963	98,0
Goods & Services	529.736	-	(235)	529.501	487.763	92,1	485.369	91,7
Transfers	16.270	-	235	16.505	16.505	100,0	16.505	100,0
Serviços Municipal de Agricultura	367.912	-	92.950	460.862	452.042	98,1	451.703	98,0
Salary & Wages	238.248	-	92.950	331.198	328.586	99,2	328.586	99,2
Goods & Services	129.664	-	-	129.664	123.457	95,2	123.118	95,0
Serviços Municipal de Obras Públicas e Transportes	35.972	-	-	35.972	35.562	98,9	34.996	97,3
Salary & Wages	19.992	-	-	19.992	19.841	99,2	19.841	99,2
Goods & Services	15.980	-	-	15.980	15.721	98,4	15.155	94,8
Serviços Municipal de Água, Saneamento Básico e Ambiente	126.391	-	-	126.391	109.193	86,4	107.839	85,3
Salary & Wages	54.771	-	-	54.771	50.151	91,6	50.151	91,6
Goods & Services	71.620	-	-	71.620	59.042	82,4	57.688	80,5
Serviços Municipal de Gestão Mercados e Turismo	5.000	-	-	5.000	-	0,0	-	-
Salary & Wages	-	-	-	-	-	0,0	-	-
Goods & Services	5.000	-	-	5.000	-	0,0	-	-
Serviços Municipal de Registos, Notariado e Cadastrais	24.116	-	-	24.116	-	0,0	-	-
Salary & Wages	14.316	-	-	14.316	-	0,0	-	-

Goods & Services	9.800	-	-	9.800	-	0,0	-	-
Serviços Municipal de Ação Social e Gestão de Desastres Naturais	39.758	-	-	39.758	35.930	90,4	35.778	90,0
Salary & Wages	7.608	-	-	7.608	6.068	79,8	6.068	79,8
Goods & Services	32.150	-	-	32.150	29.862	92,9	29.710	92,4
(XX) Balance Sheet Item	-	-	-	-	105	0,0	105	-
Balance Sheet Item	-	-	-	-	105	0,0	105	-
Goods & Services	-	-	-	-	105	0,0	105	-
AM de Lautém	3.215.851	-	-	3.215.851	2.654.550	82,5	2.619.110	81,4
(H4) Administração Municipal de Lautém	3.215.851	-	-	3.215.851	2.654.550	82,5	2.619.110	81,4
Secretariado de Administração Municipal	1.233.616	-	(1.950)	1.231.666	998.334	81,1	969.742	78,7
Salary & Wages	426.528	-	-	426.528	259.744	60,9	259.744	60,9
Goods & Services	366.837	-	(1.950)	364.887	320.944	88,0	292.351	80,1
Minor Capital	20.001	-	-	20.001	20.000	100,0	20.000	100,0
Transfers	420.250	-	-	420.250	397.647	94,6	397.647	94,6
Serviços Municipal de Saúde	234.678	-	1.950	236.628	180.991	76,5	180.475	76,3
Salary & Wages	178.712	-	-	178.712	124.713	69,8	124.713	69,8
Goods & Services	55.966	-	1.950	57.916	56.278	97,2	55.762	96,3
Serviços Municipal de Educação	941.060	-	(300)	940.760	724.588	77,0	724.584	77,0
Salary & Wages	193.176	-	-	193.176	157.712	81,6	157.712	81,6
Goods & Services	541.846	-	48.506	590.352	552.916	93,7	552.912	93,7
Transfers	206.038	-	(48.806)	157.232	13.960	8,9	13.960	8,9
Serviços Municipal de Agricultura	545.488	-	-	545.488	517.875	94,9	517.748	94,9
Salary & Wages	384.458	-	-	384.458	383.441	99,7	383.441	99,7
Goods & Services	161.030	-	-	161.030	134.434	83,5	134.307	83,4
Serviços Municipal de Obras Públicas e Transportes	68.720	-	-	68.720	56.796	82,6	56.794	82,6
Salary & Wages	41.772	-	-	41.772	31.325	75,0	31.325	75,0
Goods & Services	26.948	-	-	26.948	25.472	94,5	25.469	94,5
Serviços Municipal de Água, Saneamento Básico e Ambiente	150.663	-	300	150.963	133.932	88,7	129.139	85,5
Salary & Wages	63.455	-	-	63.455	54.993	86,7	54.993	86,7
Goods & Services	87.208	-	300	87.508	78.939	90,2	74.146	84,7
Serviços Municipal de Gestão Mercados e Turismo	41.626	-	-	41.626	41.271	99,1	39.866	95,8
Salary & Wages	3.360	-	-	3.360	3.112	92,6	3.112	92,6
Goods & Services	38.266	-	-	38.266	38.159	99,7	36.754	96,0
Serviços Municipal de Registos, Notariado e Cadastrais	-	-	-	-	-	0,0	-	-
Salary & Wages	-	-	-	-	-	0,0	-	-
Goods & Services	-	-	-	-	-	0,0	-	-
Serviços Municipal de Ação Social e Gestão de Desastres Naturais	-	-	-	-	762	0,0	762	-
Salary & Wages	-	-	-	-	272	0,0	272	-
Goods & Services	-	-	-	-	490	0,0	490	-
AM de Liquiçá	2.592.967	-	-	2.592.967	2.029.984	78,3	2.025.281	78,1
(H5) Administração Municipal de Liquiçá	2.592.967	-	-	2.592.967	2.029.984	78,3	2.025.281	78,1
Secretariado de Administração Municipal	1.050.801	-	-	1.050.801	826.242	78,6	823.097	78,3
Salary & Wages	285.720	-	-	285.720	223.682	78,3	223.682	78,3
Goods & Services	305.411	-	-	305.411	301.299	98,7	298.153	97,6
Minor Capital	15.000	-	-	15.000	15.000	100,0	15.000	100,0
Transfers	444.670	-	-	444.670	286.261	64,4	286.261	64,4
Serviços Municipal de Saúde	244.390	-	-	244.390	199.161	81,5	199.161	81,5
Salary & Wages	181.872	-	-	181.872	141.780	78,0	141.780	78,0

Goods & Services	62.518	-	-	62.518	57.381	91,8	57.381	91,8
Serviços Municipal de Educação	759.809	-	-	759.809	593.944	78,2	592.944	78,0
Salary & Wages	176.676	-	-	176.676	163.280	92,4	163.280	92,4
Goods & Services	583.133	-	-	583.133	430.664	73,9	429.664	73,7
Serviços Municipal de Agricultura	281.154	-	(115)	281.039	206.813	73,6	206.813	73,6
Salary & Wages	222.628	-	-	222.628	158.327	71,1	158.327	71,1
Goods & Services	58.526	-	(115)	58.411	48.486	83,0	48.486	83,0
Serviços Municipal de Obras Públicas e Transportes	60.873	-	-	60.873	56.331	92,5	56.331	92,5
Salary & Wages	41.436	-	-	41.436	39.339	94,9	39.339	94,9
Goods & Services	19.437	-	-	19.437	16.992	87,4	16.992	87,4
Serviços Municipal de Água, Saneamento Básico e Ambiente	79.219	-	115	79.334	71.291	89,9	71.291	89,9
Salary & Wages	48.132	-	-	48.132	43.341	90,0	43.341	90,0
Goods & Services	31.087	-	115	31.202	27.950	89,6	27.950	89,6
Serviços Municipal de Gestão Mercados e Turismo	21.756	-	-	21.756	21.513	98,9	21.513	98,9
Salary & Wages	15.156	-	-	15.156	14.913	98,4	14.913	98,4
Goods & Services	6.600	-	-	6.600	6.600	100,0	6.600	100,0
Serviços Municipal de Registros, Notariado e Cadastrais	28.090	-	-	28.090	21.820	77,7	21.262	75,7
Salary & Wages	15.264	-	-	15.264	14.499	95,0	14.499	95,0
Goods & Services	12.826	-	-	12.826	7.321	57,1	6.764	52,7
Serviços Municipal de Ação Social e Gestão de Desastres Naturais	66.875	-	-	66.875	32.869	49,1	32.869	49,1
Salary & Wages	35.028	-	-	35.028	4.592	13,1	4.592	13,1
Goods & Services	31.847	-	-	31.847	28.277	88,8	28.277	88,8
AM de Manufahi	3.000.224	-	-	3.000.224	2.412.806	80,4	2.406.731	80,2
(H6) Administração Municipal de Manufahi	3.000.224	-	-	3.000.224	2.412.806	80,4	2.406.731	80,2
Secretariado de Administração Municipal	1.350.150	-	(114.748)	1.235.402	826.497	66,9	822.392	66,6
Salary & Wages	581.551	-	(114.748)	466.803	238.391	51,1	238.391	51,1
Goods & Services	303.003	-	-	303.003	283.396	93,5	282.456	93,2
Minor Capital	20.000	-	-	20.000	20.000	100,0	20.000	100,0
Transfers	445.596	-	-	445.596	284.711	63,9	281.546	63,2
Serviços Municipal de Saúde	339.692	-	-	339.692	297.184	87,5	296.414	87,3
Salary & Wages	160.108	-	-	160.108	132.425	82,7	132.425	82,7
Goods & Services	179.584	-	-	179.584	164.759	91,7	163.989	91,3
Serviços Municipal de Educação	775.888	-	(44.253)	731.635	706.495	96,6	706.495	96,6
Salary & Wages	165.492	-	59.826	225.318	214.964	95,4	214.964	95,4
Goods & Services	610.396	-	(104.079)	506.317	491.532	97,1	491.532	97,1
Serviços Municipal de Agricultura	230.761	-	177.001	407.762	400.077	98,1	400.077	98,1
Salary & Wages	151.368	-	177.001	328.369	325.234	99,0	325.234	99,0
Goods & Services	79.393	-	-	79.393	74.843	94,3	74.843	94,3
Serviços Municipal de Obras Públicas e Transportes	119.794	-	(9.000)	110.794	73.182	66,1	73.182	66,1
Salary & Wages	73.068	-	-	73.068	58.725	80,4	58.725	80,4
Goods & Services	46.726	-	(9.000)	37.726	14.457	38,3	14.457	38,3
Serviços Municipal de Água, Saneamento Básico e Ambiente	133.111	-	-	133.111	83.209	62,5	82.009	61,6
Salary & Wages	54.132	-	-	54.132	42.577	78,7	42.577	78,7
Goods & Services	78.979	-	-	78.979	40.632	51,4	39.432	49,9
Serviços Municipal de Gestão Mercados e Turismo	-	-	-	-	-	0,0	-	-
Goods & Services	-	-	-	-	-	0,0	-	-

Serviços Municipal de Registros, Notariado e Cadastrais	-	-	-	-	-	0,0	-	-
Salary & Wages	-	-	-	-	-	0,0	-	-
Goods & Services	-	-	-	-	-	0,0	-	-
Serviços Municipal de Ação Social e Gestão de Desastres Naturais	50.828	-	(9.000)	41.828	26.161	62,5	26.161	62,5
Salary & Wages	3.828	-	-	3.828	3.701	96,7	3.701	96,7
Goods & Services	47.000	-	(9.000)	38.000	22.460	59,1	22.460	59,1
AM de Manatuto	2.789.932	-	-	2.789.932	2.483.489	89,0	2.475.984	88,7
(H7) Administração Municipal de Manatuto	2.789.932	-	-	2.789.932	2.483.489	89,0	2.475.984	88,7
Secretariado de Administração Municipal	1.204.823	-	3.000	1.207.823	1.072.788	88,8	1.070.113	88,6
Salary & Wages	464.217	-	-	464.217	343.749	74,0	343.749	74,0
Goods & Services	379.676	-	3.000	382.676	380.475	99,4	377.910	98,8
Minor Capital	20.000	-	-	20.000	15.000	75,0	14.890	74,5
Transfers	340.930	-	-	340.930	333.564	97,8	333.564	97,8
Serviços Municipal de Saúde	277.460	-	10.000	287.460	278.949	97,0	278.949	97,0
Salary & Wages	62.388	-	-	62.388	59.526	95,4	59.526	95,4
Goods & Services	215.072	-	10.000	225.072	219.423	97,5	219.423	97,5
Serviços Municipal de Educação	655.097	-	(19.000)	636.097	579.348	91,1	578.696	91,0
Salary & Wages	158.220	-	-	158.220	129.644	81,9	129.644	81,9
Goods & Services	482.298	-	(19.000)	463.298	438.042	94,5	437.391	94,4
Transfers	14.579	-	-	14.579	11.661	80,0	11.661	80,0
Serviços Municipal de Agricultura	376.247	-	4.000	380.247	331.434	87,2	329.393	86,6
Salary & Wages	258.720	-	-	258.720	211.268	81,7	211.268	81,7
Goods & Services	117.527	-	4.000	121.527	120.166	98,9	118.125	97,2
Serviços Municipal de Obras Públicas e Transportes	73.936	-	-	73.936	60.042	81,2	60.042	81,2
Salary & Wages	32.472	-	-	32.472	30.531	94,0	30.531	94,0
Goods & Services	41.464	-	-	41.464	29.511	71,2	29.511	71,2
Serviços Municipal de Água, Saneamento Básico e Ambiente	129.557	-	-	129.557	103.607	80,0	102.607	79,2
Salary & Wages	58.557	-	-	58.557	36.320	62,0	36.320	62,0
Goods & Services	71.000	-	-	71.000	67.287	94,8	66.287	93,4
Serviços Municipal de Gestão Mercados e Turismo	13.200	-	500	13.700	10.874	79,4	10.874	79,4
Salary & Wages	2.592	-	-	2.592	-	0,0	-	-
Goods & Services	10.608	-	500	11.108	10.874	97,9	10.874	97,9
Serviços Municipal de Registros, Notariado e Cadastrais	11.000	-	(500)	10.500	-	0,0	-	-
Salary & Wages	6.912	-	-	6.912	-	0,0	-	-
Goods & Services	4.088	-	(500)	3.588	-	0,0	-	-
Serviços Municipal de Ação Social e Gestão de Desastres Naturais	48.612	-	2.000	50.612	46.448	91,8	45.311	89,5
Salary & Wages	7.644	-	-	7.644	4.706	61,6	4.706	61,6
Goods & Services	40.968	-	2.000	42.968	41.742	97,1	40.605	94,5
AM de Viqueque	3.069.859	-	-	3.069.859	2.536.232	82,6	2.524.641	82,2
(H8) Administração Municipal de Viqueque	3.069.859	-	-	3.069.859	2.536.232	82,6	2.524.641	82,2
Secretariado de Administração Municipal	1.497.378	-	(86.143)	1.411.235	1.076.411	76,3	1.066.116	75,5
Salary & Wages	466.218	-	(85.396)	380.822	246.554	64,7	246.554	64,7
Goods & Services	399.400	-	(747)	398.653	278.689	69,9	268.394	67,3
Minor Capital	20.000	-	-	20.000	20.000	100,0	20.000	100,0
Transfers	611.760	-	-	611.760	531.168	86,8	531.168	86,8
Serviços Municipal de Saúde	395.129	-	(9.728)	385.401	277.697	72,1	277.697	72,1
Salary & Wages	166.332	-	(9.728)	156.604	123.789	79,0	123.789	79,0

Goods & Services	228.797	-	-	228.797	153.908	67,3	153.908	67,3
Serviços Municipal de Educação	566.233	-	(13.245)	552.988	505.655	91,4	505.655	91,4
Salary & Wages	188.252	-	19.350	207.602	201.030	96,8	201.030	96,8
Goods & Services	377.981	-	(32.595)	345.386	304.625	88,2	304.625	88,2
Serviços Municipal de Agricultura	412.527	-	102.205	514.732	496.521	96,5	495.525	96,3
Salary & Wages	289.292	-	101.458	390.750	374.638	95,9	374.638	95,9
Goods & Services	123.235	-	747	123.982	121.883	98,3	120.887	97,5
Serviços Municipal de Obras Públicas e Transportes	48.480	-	-	48.480	41.831	86,3	41.531	85,7
Salary & Wages	30.384	-	-	30.384	26.113	85,9	26.113	85,9
Goods & Services	18.096	-	-	18.096	15.718	86,9	15.418	85,2
Serviços Municipal de Água, Saneamento Básico e Ambiente	95.312	-	6.911	102.223	97.282	95,2	97.282	95,2
Salary & Wages	41.796	-	6.911	48.707	44.647	91,7	44.647	91,7
Goods & Services	53.516	-	-	53.516	52.635	98,4	52.635	98,4
Serviços Municipal de Gestão Mercados e Turismo	5.000	-	-	5.000	-	0,0	-	-
Goods & Services	5.000	-	-	5.000	-	0,0	-	-
Serviços Municipal de Registos, Notariado e Cadastrais	16.484	-	(1.579)	14.905	7.080	47,5	7.080	47,5
Salary & Wages	8.484	-	(1.579)	6.905	-	0,0	-	-
Goods & Services	8.000	-	-	8.000	7.080	88,5	7.080	88,5
Serviços Municipal de Ação Social e Gestão de Desastres Naturais	33.316	-	1.579	34.895	33.756	96,7	33.756	96,7
Salary & Wages	5.316	-	1.579	6.895	6.446	93,5	6.446	93,5
Goods & Services	28.000	-	-	28.000	27.310	97,5	27.310	97,5
MUNICIPALITY	40.204.954	-	700.000	40.904.954	34.860.254	85,2	34.611.318	84,6
BALANCE SHEET SUMMARY								
Treasury CFTL	-	-	-	-	7.945.814	0,0	7.945.814	0,0
SERVE	-	-	-	-	43.850	0,0	43.850	0,0
LN	-	-	-	-	-	0,0	-	0,0
UNTL	-	-	-	-	(1.640)	0,0	(1.640)	0,0
Infrastructure Fund	-	-	-	-	-	0,0	-	0,0
Human Resource Fund	-	-	-	-	77.625	0,0	77.625	0,0
PN	-	-	-	-	14.025	0,0	14.025	0,0
Autoridade de Inspeção Alimentar e Fiscalização da	-	-	-	-	-	0,0	-	0,0
Total Balance Sheet	-	-	-	-	8.079.674	0,0	8.079.674	0,0
TREASURY FUNDS SUMMARY								
Salary & Wages	164.195.005	-	1.064.558	165.259.563	158.274.235	95,8	158.263.200	95,8
Goods & Services	370.374.130	-	(17.758.656)	352.615.474	301.638.070	85,5	280.467.093	79,5
Minor Capital	21.493.209	-	4.499.567	25.992.776	20.235.714	77,9	18.138.218	69,8
Capital & Development	32.938.903	-	165.967	33.104.870	18.581.648	56,1	10.669.724	32,2
Transfers	348.669.237	-	(563.756)	348.105.481	324.522.058	93,2	324.471.382	93,2
Despesas Contingencias	-	-	9.892.320	9.892.320	9.795.454	99,0	9.782.771	98,9
SELF FUNDS SUMMARY								
Salary & Wages	35.144.282	-	186.068	35.330.350	31.173.622	88,2	31.173.622	88,2
Goods & Services	64.388.862	-	(1.503.541)	62.885.321	55.347.876	88,0	53.681.420	85,4
Minor Capital	9.764.746	-	1.109.493	10.874.239	9.357.754	86,1	9.093.300	83,6
Capital & Development	367.782.537	-	59.180	367.841.717	308.237.739	83,8	276.166.058	75,1
Transfers	7.044.135	-	148.800	7.192.935	7.186.965	99,9	7.187.415	99,9

Despesas Contingencias	-	-	2.000.000	2.000.000	1.999.081	100,0	1.987.416	99,4
Total Self Funds	484.124.562	-	2.000.000	486.124.562	413.303.036	85,0	379.289.231	78,0
FCTL FUNDS SUMMARY								
Salary & Wages	214.224.911	-	1.496.433	215.721.344	201.804.564	93,5	201.793.529	93,5
Goods & Services	452.879.757	-	(19.324.494)	433.555.263	372.706.084	86,0	349.642.491	80,6
Minor Capital	31.476.138	-	5.609.060	37.085.198	29.805.842	80,4	27.443.782	74,0
Capital & Development	400.721.440	-	225.147	400.946.587	326.819.387	81,5	286.835.782	71,5
Transfers	362.697.754	-	(598.466)	362.099.288	337.648.846	93,2	337.595.455	93,2
Despesas Contingencias	-	-	12.592.320	12.592.320	12.487.053	99,2	12.443.205	98,8
Total FCTL Funds	1.462.000.000	-	-	1.462.000.000	1.281.271.775	87,6	1.215.754.244	83,2
SPECIAL FUNDS SUMMARY								
Goods & Services	20.000.000	-	-	20.000.000	17.761.890	88,8	17.731.600	88,7
Total Special Funds	20.000.000	-	-	20.000.000	17.761.890	88,8	17.731.600	88,7
SUMMARY ALL FUNDS								
Salary & Wages	214.224.911	-	1.496.433	215.721.344	201.804.564	93,5	201.793.529	93,5
Goods & Services	472.879.757	-	(19.324.494)	453.555.263	390.467.974	86,1	367.374.091	81,0
Minor Capital	31.476.138	-	5.609.060	37.085.198	29.805.842	80,4	27.443.782	74,0
Capital & Development	400.721.440	-	225.147	400.946.587	326.819.387	81,5	286.835.782	71,5
Transfers	362.697.754	-	(598.466)	362.099.288	337.648.846	93,2	337.595.455	93,2
Despesas Contingencias	-	-	12.592.320	12.592.320	12.487.053	99,2	12.443.205	98,8
GRAND TOTAL	1.482.000.000	-	-	1.482.000.000	1.307.052.032	88,2	1.241.504.211	83,8

Despesas do Fundo Reserva Contigência - Atribuídos aos Ministérios

Ano Fiscal 2019

Ministério Responsável	Descrição das actividades ou projecto			Total
Dotasaun Todo Governo	Fundo Reserva Kontijensia			26.753.122
	Total Adisional ba FRK			-
	Total Final FRK			26.753.122
	Total Final Trasferencias			12.982.320
	Total Balansu			13.770.802
Ministério Responsável	Descrição das actividades ou projecto	Alterações	Dinheiro gasto	Balanco
Munisipiu DILI	Munisipiu Dili hetan aumentu orsamentu husi DTG-FRK (B30103) hamutuk \$700.000 no aloka liu husi Diresaun-G80101-1980101-ITEM 402 hodi reforsa orsamentu adisional ba servisu operasionais munisipiu Dili tamba la suficiente .	700.000	692.518	7.482
	Sub total Munisipiu Dili	700.000	692.518	7.482
MPCM	MPCM hetan aumenta orsamentu husi DTG-FRK (B30103) hamutuk \$600,000 no aloka liu husi diresaun-A40102-ITEM 404 hodi apoio kustus propriu ba akizisaun material no ekipamentu 2018 hodi resulta dividas nao financeiro.	600.000	599.859	141
	Sub total MEPCM	600.000	599.859	141
MAE	MAE hetan aumenta orsamentu husi DTG-FRK (B30103) hamutuk \$1,775,141 hodi aloka ba Diresaun-B60601-ITEM 402 hodi apoio ba selebrasaun 20 Ano Aniversariu Referendum no Missao INTERFET.	1.775.141	1.717.888	57.253
	Sub total MAE	1.775.141	1.717.888	57.253
	DTG-Linha Provizaun Apoio Financeiru Internasional-B30116 hetan aumenta orsamentu husi FRK (B30103) hamutuk \$ 400,000 no aloka liu husi ITEM (408) hodi apoiu ba Mocambique hatuir Resolusaun Governo No.17/2019 de 8 de Maio.	400.000	400.000	-
DTG	DTG-Linha Provizaun Apoio Financeiru Internasional-B30116 hetan aumenta orsamentu husi FRK (B30103) hamutuk \$ 300.000 no aloka iha ITEM (408) hodi apoio apoio eleisoes Presidenciais Republika Guine-Bisaun tuir deliverasaun Conselho Ministros.	300.000	300.000	-
	DTG-Linha Provizaun Apoio Financeiru Internasional-B30116 hetan aumenta orsamentu husi FRK(B30103) hamutuk \$390.000 no aloka ITEM (722) hodi apoio ba The Atlantic Council no American council of Young Political Leadres bazeia ba autorizasaun DNPADTG-DGT	390.000	390.000	-

	DTG-Provizaun Quotas ba membro Instituisoens Internasional-B30104 hetan aumenta orsamentu husi FRK-B30103 hamutuk \$640.000 no aloka ba ITEM-402 hodi atende pedidu pagamentu banco asiatico de investimento em infraestrutura alina ho resolusaun husi parlamentu nasional no 17/2017 loron 25 fulan julho	640.000	640.000	-
	DTG-Provizaun Servisus Legais-B30108 hetan aumenta orsamentu husi FRK-B30103 hamutuk \$692,000 no aloka iha ITEM-403 hodi reforsa pagamento (DLA Piper) ba servisus teknikus investimentu estratejiku, tamba balansu ba legal services la suficiente.	692.000	692.000	-
	Sub total DTG	2.422.000	2.422.000	-
PNTL	PNTL hetan aumenta orsamentu husi DTG-FRK (B30103) hamutuk \$742.895 aloka atraves DIV- D10301- ITEM 401 hodi asegura pagamentu salario vensimentu Desembru no Desimu terseiru (13) 2019.	742.895	742.893	2
	Sub total PNTL	742.895		742.895
ME	MEJD hetan aumenta orsamentu husi DTG-FRK (B30103) hamutuk \$456,740 hodi aloka ba DIV-B80404-ITEM 401 hodi asegura pagamentu salariu vensimentu periodu Desembru no desimu terseiru (13) 2019.	456.740	456.740	-
	Sub total ME	456.740		456.740
MS	MS hetan aumenta orsamentu husi DTG-FRK (B30103) hamutuk \$785,544 kompostu husi : 1)Apoio emediata pasiente halo tratamentu iha rai liur hamutuk \$ 35.544 (DIV-B70110- ITEM 408) atraves autorizasaun pareser DNPADTG-DTG 2 no Apoio pagamentu invoice hospital husi rai liur hamutuk \$750,000 (DIV-B70110- ITEM 408)	785.544	746.075	39.469
	Sub total MS	785.544	746.075	39.469
SAMES	SAMES hetan aumenta orsamentu husi DTG-FRK (B30103) hamutuk \$ 2,000,000 hodi aloka ba DIV-F10101-ITEM 402 hodi asegura stok aimoruk iha periode trimester I no II 2020 hodi hein akizisaun husi orsamento foun.	2.000.000	1.999.081	919
	Sub total SAMES	2.000.000	1.999.081	919
MOP	MOP hetan aumenta orsamentu husi DTG-FRK (B30103) hamutuk \$ 3.500.000 hodi aloka ba DIV-C50303-ITEM 402 hodi reforsa pagamento dividas ba fornecedor kombustiveis SAKOM no ETO.	3.500.000	3.500.000	-
	Sub total MOP	3.500.000	3.500.000	-
	Total	12.982.320	11.677.421	1.304.899
	Final Balansu FRK			15.075.701

Fontes: Direcção Nacional de Orçamento

Despesas do Fundo de Reserva de Contingência atribuídos aos Ministérios Ano Fiscal 2019 milhares de dólares			
Ministério/Agencia Responsavel	Alterações	Dinheiro Gasto	Balanço
Munisipiu DILI	700.000	692.518	7.482
MPCM	600.000	599.859	141
Ministério da Administração Estatal	1.775.141	1.717.888	57.253
Dotações Todo Governo	2.422.000	2.422.000	-
PNTL	742.895	-	742.895
Ministério da Educação	456.740	-	456.740
Ministério de Saúde	785.544	746.075	39.469
SAMES	2.000.000	1.999.081	919
Ministério das Obras Públicas	3.500.000	3.500.000	-
Total	12.982.320	11.677.421	1.304.899

Fontes: Direcção Nacional de Orçamento



REPÚBLICA DEMOCRÁTICA DE TIMOR LESTE

MINISTÉRIO DAS FINANÇAS

Perfil de pessoal em Dezembro de 2019

MINISTÉRIO	Grau A		Grau B		Grau C		Grau D		Grau E		Grau F		Grau G		Sub Total		TOTAL	PNTL	FDTL	PO LÍTI CO S	CAS UAL	REGI ME ESPE CIAL	TOTAL	
	P	T	P	T	P	T	P	T	P	T	P	T	P	T	P	T								
A1- Presidencia da República	1		12		11		8		40		25	1	19		116	1	117			1	96		214	
A2- Parlamento Nacional		47	22	5	52	4	38	2	24		15	9	14	3	165	70	235			20	58		313	
A3- Primeiro Ministro			1		5		7		8		5				26	0	26			1	69		96	
A4- Ministério do Estado e da Presidência do Conselho de Ministros	2		7	1	19		13	2	29	1	5	1	2		77	5	82			1	39		122	
A5-Secretaria de Estado para a Igualdade e Inclusão	2	1	2	4	7		18	5	2	6	2	4		1	33	21	54			1	39		94	
A6- Ministro Coordenador dos Assuntos Económicos	1		1		1										3	0	3				22		25	
A7- Secretaria de Estado da Formação Profissional e Emprego	5	12	10	10	20	14	26	13	49	23	13	2	4	13	127	87	214			4	246		464	
A8- Secretaria de Estado de Cooperativas		2	1	3	6		15	24	13	35	1	2			36	66	102				32		134	
A9- Secretaria de Estado do Ambiente	2		9		14		17	1	42					1	84	2	86			1	75		162	
B1- Ministerio da Reforma Legislativa dos Assuntos Parlamentares Includo SECS & SECOMS	2	2	29	1	36	1	60	2	43	7	17		1		188	13	201			3	99		303	
B2- Ministerio das Financas	5	12	9	9	72	4	212	4	169	6	133		58	4	658	39	697			1	242		940	
B3- Dotacoes para Todo o Governo		1													0	1	1						1	
B4- Ministerio dos Negocios Estrangeiros e Cooperacao	1	19		57	1	40	2	60		69		9		6	4	260	264			1	25		290	
B5- Ministerio da Justica	60	10	50	26	90	11	93	19	93	22	226	4	17	4	629	96	725			3	146		874	
B6- Ministerio da Administracao Estatal	7		121	1	330		114		75	3	55		7		709	4	713			1	401		1115	
B7- Ministerio da Saude	4	3	38	4	72	1	128	54	121	11	86	22	51	2	500	97	597			2	369	301 1	3979	
B8- Ministerio da Educacao Juventude e Desporto Incluindo SEJD	1	23	277	3	3426	2	454	117 7	138	3332	42		34		4372	4537	8909			2	292	592 1	15124	
B9- Secretaria de Estado da Juventude e Desporto		1	8		12		36	3	31	2	8	8			95	14	109			1	23		133	
C1- Ministerio do Ensino Superior, Ciencia e Cultura, Encludo SEAC	2	7	18	7	26	36	35	32	15	12	5	8	3		104	102	206			2	191	5	404	
C2- Ministerio da Solidaridade Social e Inclusao	4	1	17		63	2	85	1	113	1	91		37		410	5	415			2	102		519	
C3- Ministerio pa os Assuntos dos Combatentes da Libertacao Nacional	2	1		1	8		4	7	19	28	5	5	9	6	47	48	95			1	72		168	
C4- Ministerio do Planeamento e Investimento Estrategico	1				2		9		7		3				22	0	22					169		191
C5- Ministerio das Obras Publicas	5		11		131	10	243	18	332	57	197	35	60	4	979	124	1103			2	204		1309	

C6- Ministério dos Transportes e Comunicações	2		5		39		49		83		61	8	21	1	260	9	269			6	144		419
C7- Ministério do Turismo, Comércio e Indústria	7		14	1	54	2	88	7	58	5	23	1	4		248	16	264				384		648
C8- Ministério da Agricultura e Pescas	3	2	37	8	132	11	224	99	118	120	118	172	40	64	672	476	1148			1	19		1168
C9- Ministério da Defesa	2	5	6	1	11	2	11	2	17	9	2		2		51	19	70		2208	1	75		2354
D1- Ministério do Interior	5		23		56		134		646		566		24		1454	0	1454	412		1	1260		6842
D2- Ministério de Recursos Minerais e Petróleo			2		4		9		24		8		5		52	0	52	7					52
D3- Tribunais	57		13	2	50		21		50	3	12		14		217	5	222			3	21		246
D4- Procuradoria-Geral da República	27		8		33		25		77	3	19	2	9		198	5	203			1	43		247
D5- Provedoria dos Direitos Humanos e Justiça	4		3		23	9	11	14	19	4	1	6	2	2	63	35	98				27		125
D6- Comissão Anti-Corrupção	3		14		21		20								58	0	58			1	16		75
D7- Comissão da Função Pública	7		24		28		34		59	2	10		3		165	2	167				1		168
D8- Universidade Nacional Timor Lorosae (com receitas própria)	5		198		243	5	133	6	83	12	46		42	1	750	24	774						774
E1- Arquivo e Museu da Resistência Timorense															0	0	0				43		43
E2- Conselho Imprensa		9		12		11		6							0	38	38						38
E3- Instituto de Apoio ao Desenvolvimento Empresarial			5		32		36		26		9	2			108	2	110				7		117
E6- BAMBU															0	0	0				58		58
E7- SENAI Centro Treinamento							16		1	2	5				22	2	24				40		64
E8- Polícia Científica de Investigação Criminal		3		136		4				1					0	144	144				4		148
E9- Hospital Nacional - Guido Valadares	2		1		5		13	4	35	79	26	14	6	111	88	208	296				98	573	967
F1- Serviço Autónomo de Medicamentos e Equipamentos Médicos (serviço fundo autónomo)	1				10	1		1	21	2	2		1		35	4	39					15	54
F2- Laboratório Nacional			2		2		5		2	15	4	2	1		16	17	33				14	35	82
F3- Centro Nacional de Reabilitação			1				1								2	0	2				72		74
F4- Instituto de Gestão de Equipamentos (serviço e fundo autónomo)			1	1	8	7	3	22	6	91		42	1	12	19	175	194				51		245
F6- Administração dos Portos de Timor Leste (serviço e fundo autónomo)			1		3	5	2	2	2	7	1	14		2	9	30	39			3	24		66
F7- Autoridade Reguladora das Comunicações															0	0	0				48		48
F8- Instituto de Defesa Nacional					1		1								2	0	2			1			3
F9- Agência Nacional para a Avaliação e Acreditação Académica							1								1	0	1						1
G1- Instituto Nacional da Saúde (Serviço e Fundo Autónomo)			12		12		3	1	7	6	3	2	5		42	9	51				1		52
G2- Centro de Logístico Nacional	1				4		7		5		5		1		23	0	23				64		87
G3- Autoridade de Inspeção Alimentar e Fiscalização da Atividade Económica, Sanitária e Alimentar					1		1		2						4	0	4				111		115

G4- Centro Nacional de Emprego e Formação Profissional - Tibar									5		1				0	6	6				73		79
G5- Instituto Nacional do Desenvolvimento de Mão-de-Obra	1		1		1		2		4						9	0	9				20		29
G6- Autoridade Municipal de Baucau		2	2		20		54	3	122	18	72	9	57	8	327	40	367				102	1	470
G7- Autoridade Municipal de Bobonaro			4		25		57		114	1	108		54	1	362	2	364			4	96	1	465
G8- Autoridade Municipal de Dili			2		21		69		78		111	5	313		594	5	599				184	2	785
G9- Autoridade Municipal de Ermera			2		19		39	2	74	5	38	13	53		225	20	245				98	1	344
H1- Administração Municipal de Aileu			1		13		27		69		39		37		186	0	186				69	2	257
H2- Administração Municipal de Ainaro			3		17		42	3	78		53	9	46		239	12	251				64		315
H3- Administração Municipal de Covalima			3		15		47		110		94		55		324	0	324				60	2	386
H4- Administração Municipal de Lautém			5		19		41	2	87		73	1	73		298	3	301				107	2	410
H5- Administração Municipal de Liquiçá	1		4		14		40		65		62		39		225	0	225				65	1	291
H6- Administração Municipal de Manufahi			1		17		43	6	92		46	35	55		254	41	295				50	6	351
H7- Administração Municipal de Manatuto			1		17		27	3	67	27	56	11	28		196	41	237				125	1	363
H8- Administração Municipal de Viqueque			4		15		39		106		84		43		291	0	291				65		356
I1- Serviço Nacional de Inteligencia	1	1	4		15		11	13	7		2	1			40	15	55				43		98
I2- Gabinete da Inspeção-Geral	3		2	1	11		16		3		1		1		37	1	38				25		63
I3- National Institute of Public Administration	3		12		15		11		13		11		2		67	0	67				19		86
I5- Comissão Nacional de Eleicoes	2		1		14		71		38		17		25		168	0	168				29		197
I7- Comissão de Administração do Fundo das Infraestrutura-FI					1		2		1						4	0	4						4
Grand Total	244	164	1065	294	5445	182	3103	1620	3832	4032	2722	460	1378	246	17789	6998	24787	4127	2208	72	6930	9579	47703

NOTA:

* As informações usadas neste relatório são baseadas na entrada de dados feita pela equipe da folha de pagamento no GRP

Demonstração Despesas Fundo Infraestruturas

Informação Geral

Para o ano encerrado em 31 de dezembro de 2019

Membros do Conselho de Administração:

Ministro do Plano e Investimento Estratégico

Ministro das Finanças

Ministro das Obras Públicas

Ministro dos Transportes e Comunicações

Suporte técnico e administrativo:

Cordenador dos Secretariado dos Grandes Projetos: Sr Krispin Fernandes

Diretor da Agência do Desenvolvimento Nacional (ADN): Sr. Samuel Marçal

Chefe da Comissão Nacional da Aquisições (CNA): Sr. Aniceto do Rosario

Diretor Geral do Tesouro: Sr. Rui Fereira Magno

Banqueiro: Banco Central de Timor Leste

Fundo das Infra - estruturas (\$'000)

17 - Comissão de Administração do Fundo Infraestrutura - FI

Codigo	Program	Sub Program	Dono do Projecto	Codigo	Nome do Projecto	Saldo 2018 (A)	Orçame nto Original (B)	Orçame nto Final (C)	Orçame nto revisito após auditoria	Despesa s em Dinheiro (D)	% D/C	Obrigações (E)	Comprimi- ssos (F)	Saldo G=C-(D+E+F)
797	Agricultura	Irrigação	Agriculture	7970109	Construção de Irrigação da Buluto	0	738	307	738	250	81	57	-	0
797	Agricultura	Irrigação	Agriculture	7970110	Construção e supervisao da Irrigação de Galata	-	-	-	-	-	-	-	-	-
797	Agricultura	Irrigação	Agriculture	7970111	Construção e supervisao da Irrigação de Larisula	0	680	680	680	676	99	-	-	4
797	Agricultura	Irrigação	Agriculture	7970112	Construção e supervisao da Irrigação de Dardau	-	501	501	501	96	19	404	-	-
797	Agricultura	Irrigação		7970120	Construção e Supervisão de Irrigação de Oebaba Fase II	-0	-	-	-0	-	-	-	-	-
797	Agricultura	Irrigação		7970121	Construção e Supervisão da Irrigação de Carau-Ulun, Manufahi Fase II	0	462	-	462	-	-	-	-	-
797	Agricultura	Irrigação		7970126	Consepcao, construcão e Supervisao do Porto Pesqueiro, Metinaro	-	92	92	92	-	-	92	-	-
Sub Total						0	2.472	1.579	2.472	1.022	65	553	-	4
798	Água e Sanitação	Plano mestre	MoF/Mol	7980101	Plano mestre, concepção de sistema e estudos relativos a Água e Saneamento (nível nacional)	-	500	500	500	-	-	-	500	-
798	Água e Sanitação	Plano mestre	MoF/Mol	7980102	Construção e supervisão de Água e Saneamento (nível nacional)	-	500	-	500	-	-	-	-	-
798	Água e Sanitação	Plano mestre	MoF/Mol	7980104	Construção e supervisão de Esgotos em Dili	0	700	529	700	144	27	385	-	0
798	Água e Sanitação	Plano mestre		7980106	Fornecimento de Agua em Dili (PPP)	45	213	208	258	45	22	163	-	0
798	Água e Sanitação	Plano mestre		7980107	Estudo, Desenho e Construção Linha de Distribuição Água Potavel nas Zonas 2 - 9 em Dili e Suai	0	35	21	35	21	100	-	-	0
798	Água e Sanitação	Plano mestre		7980111	Desenvolviment o de infraestrutura de abastecimento de água e saneamento em Centros Municipais	-	1.300	1.138	1.300	-	-	-	1.138	0
798	Água e Sanitação	Plano mestre		7990106	Estudu Construção	-400	500	500	100	114	23	386	-	0

					Paragem ba										
					Retenção	-355	3.748	2.896	3.393	324	11	933	1.638	0	
Sub Total															
799	Desenvolvim ento Urbano e Rural	Desenvolv imento Urbano e Rural		7970123	Gesatão Residuos solidos Urbana do MUNICÍPIO de Dili	-	2.000	2.000	2.000	15	1	-	1.985	0	
799	Desenvolvim ento Urbano e Rural	Desenvolv imento Urbano e Rural	MoF/Mol	7990104	Estudos e plano de concepção para Planeamento Urbano a nível nacional	0	488	-	488	-	-	-	-	-	
799	Desenvolvim ento Urbano e Rural	Desenvolv imento Urbano e Rural		7990105	Plano Lidar e Mapeamento a todo o territorio	-0	7.000	7.000	7.000	4.293	61	2.707	-	-	
Sub Total						0	9.488	9.000	9.488	4.308	48	2.707	1.985	0	
800	Edifícios Públicas	Edifício Pública	MTCI	8000101	Construção do mercado de Taibesi	0	-	-	0	-	-	-	-	-	
800	Edifícios Públicas	Edifício Pública	CNE	8000102	Construção do Edifício Principal da CNE	-	-	7	-	7	100	-	-	-	
800	Edifícios Públicas	Edifício Pública	CFP	8000104	Construção Edifício CFP	0	168	157	168	157	100	-	-	0	
800	Edifícios Públicas	Edifício Pública	MSS	8000110	Construção novo edificio de Investigacao Criminal	-	-	-	-	-	-	-	-	-	
800	Edifícios Públicas	Edifício Pública	MSS	8000117	Projeto Konstrusaun Edifício CAC	0	80	80	80	-	-	80	-	-	
800	Edifícios Públicas	Edifício Pública		8000119	Novo edificio Instituto de Gestao	224	-	115	224	115	100	-	-	0	
800	Edifícios Públicas	Edifício Pública		8000129	Equipamentos Construção residencia primeiro presidente do Parlamento Nacional	0	-	338	0	121	36	217	-	-	
800	Edifícios Públicas	Edifício Pública		8000132	Desenho detalhado e construção Residencia Defensoria Publica em 12 Distritos	-0	-	5	-0	5	100	-	-	0	
800	Edifícios Públicas	Edifício Pública		8000191	Desenho e Construção Edifício OJETIL em Lecidere	-	1.000	1.000	1.000	-	-	1.000	-	-	
800	Edifícios Públicas	Edifício Pública		8000193	Desenho e Construção Edifício Tribunais Municipio	1	1.300	35	1.301	35	100	-	-	0	
800	Edifícios Públicas	Edifício Pública	MSS	8060104	Construção de Edifício do Ministério da Justiça	-	400	513	400	512	100	-	-	1	
Sub Total						225	2.948	2.250	3.173	952	42	1.297	-	1	
801	Educação	Escolas	ME	8010101	Construção de Nova Escola Polo de Baucau, de Referência da Escola Portuguesa de Dili	0	111	-	112	-	-	-	-	-	
801	Educação	Escolas	ME	8010102	Construção de Nova Escola Polo de Same, de Referência	-0	66	-	66	-	-	-	-	-	

801	Educação	Escolas	ME	8010103	da Escola Portuguesa de Dili Construção de Nova Escola Polo de Maliana, de Referência da Escola Portuguesa de Dili	0	66	66	66	65	99	-	-	1
801	Educação	Escolas	ME	8010105	Construção das facilidades das escolas Polos de Ermera, de Referência da Escola Portuguesa de Dili	-	100	-	100	-	-	-	-	-
801	Educação	Escolas	ME	8010106	Construção das facilidades das escolas Polos de Manatuto, de Referência da Escola Portuguesa de Dili	0	105	105	105	84	80	21	-	-
801	Educação	Escolas		8010114	Construção do Instituto Politécnico de Manatuto (Indústria Pesqueira)	-	-	-	-	-	-	-	-	-
801	Educação	Escolas		8010119	Construção de Escola Polytecnica de aileu e Betano	-	-	-	-	-	-	-	-	-
801	Educação	Universidades	MoF	8010201	Construção e supervisão detalhadas relativamente à Universidade Nacional (Dili)	400	-	-	400	-	-	-	-	-
801	Educação	Universidades		8010202	Nova Cidade University em Aileu (Dili)	-	500	500	500	-	-	-	-	500
Sub Total						400	949	671	1.349	149	22	21	-	501
802	Energia Eléctrica	Energia Eléctrica	Mol	8020101	Reabilitação das linhas de Média Voltagem - Distribuição Geradores da Central Eléctrica de Hera + linhas de Distribuição e Transmissão 141	4	2.973	1.573	2.977	1.541	98	5	27	-
802	Energia Eléctrica	Energia Eléctrica	Mol	8020103	Reabilitação das Linhas de Média Voltagem-Distribuição - O projeto foi implementado, mas contrato ainda não feito	0	-	-	0	-	-	-	-	-
802	Energia Eléctrica	Energia Eléctrica		8020257		26	12.352	9.952	12.377	8.312	84	434	163	1.043
Sub Total						30	15.325	11.525	15.355	9.854	86	439	190	1.043
803	Equipamento Informático	Equipamento Informático	Mol	8030101	Projecto de Conectividade Nacional III	-	363	363	363	62	17	188	-	113
803	Equipamento Informático	Equipamento Informático	Mol	8030103	Satellite Internet Connectivity Upgrade from 20 Mbps to 60/80 Mbps	0	1.300	3.151	1.300	2.554	81	403	-	193

803	Equipamento Informático	Equipamento Informático		8030104	Extensão do PCN II de Network Fibra-Optica	0	1.194	2.594	1.194	1.429	55	371	-	794
Sub Total						0	2.857	6.108	2.857	4.045	66	962	-	1.100
805	Saúde	Hospital / Clínica	Saude	8050101	Construção do Hospital de Baucau	0	26	926	26	3	0	923	-	1
805	Saúde	Hospital / Clínica		8050107	Construção do Edifício da Unidade de Cuidado Intensivo (ICCU), Hospital Nacional Guido Valadares	0	-	83	0	72	87	11	-	0
805	Saúde	Hospital / Clínica		8050110	Construção de edifício da Unidade de Pediatria, Hospital Nacional Guido Valadares	0	1.088	52	1.088	48	93	4	-	0
Sub Total						0	1.114	1.061	1.114	123	12	937	-	1
806	Segurança e Defesa	Sub Programa Defesa	FFDTL	8060102	Posto FDTL	0	1.730	1.338	1.730	28	2	52	1.258	0
806	Segurança e Defesa	Sub Programa Defesa	FFDTL	8060103	Construção do Edifício da Polícia Militar	0	121	121	121	-	-	121	-	0
806	Segurança e Defesa	Sub Programa Segurança	MDS	8060105	8 Quartéis de Distrito	-	150	18	150	-	-	18	-	-
806	Segurança e Defesa	Sub Programa Segurança	MDS	8060106	11 Esquadras	-	200	-	200	-	-	-	-	-
806	Segurança e Defesa	Sub Programa Segurança	FFDTL	8060109	Melhoramento infraestruturas PNTL	2	913	723	915	461	64	78	184	0
806	Segurança e Defesa	Sub Programa Defesa		8060110	Edifício Componente Apoio Serviços, Promoção e Treino	-0	-	145	-0	-	-	-	145	0
806	Segurança e Defesa	Segurança e Defesa		8060111	Construção do Instituto de Defesa Nacional Nova	-0	-	-	-0	-	-	-	-	-
806	Segurança e Defesa	Segurança e Defesa		8060114	construção de cerca Marítima Hera - (Aprovado pelo CAFI em Julho de 2017)	-	-	-	-	-	-	-	-	-
806	Segurança e Defesa	Sub Programa Segurança		8060201	Construção da Quarter General de Edifício da PNTL em Caicoli incluindo muralhas, ajardinamento, distribuição de água e eletricidade.	27	-	2.036	27	2.036	100	-	-	0
806	Segurança e Defesa	Sub Programa Defesa		8060301	Novo Edifício Comando Falintil-Força Defesa Timor Leste e Edifício Ministerio da Defesa em Fatuhada	-	150	-	150	-	-	-	-	-

Sub Total						30	3.264	4.381	3.294	2.524	58	269	1.587	0
807	Solidaridade e social	Monumentos	MSS	8070101	Monumento 12 de Novembro	-	500	-	500	-	-	-	-	-
Sub Total						-	500	-	500	-	-	-	-	-
808	Tasi Mane	Aerport os	Mol/SERN/MoF	8080102	Betano Petrochemical-Estudo detalhado de "geotechnical e marine survey" Construção e supervisão detalhadas relativamente a	-	-	4.565	-	4.565	100	-	-	0
808	Tasi Mane	Estrados e Pontes	MOF/MOI	8080201	Estradas e Pontes (autoestrada Suai-Betano-Beaco) Estudo e levantamento de	0	50.000	41.548	50.000	38.250	92	942	2.356	0
808	Tasi Mane	Estrados e Pontes		8080208	Abastecimento de Agua-Dato Rua e Dato Tolu Concepção de construção e supervisão para o desenvolvimento de infra-estruturas na costa Sul em Suai - Base de Fornecimentos)	-	600	-	600	-	-	-	-	-
808	Tasi Mane	Petrolío e Gas	SERN/MoF	8080301	desenvolvimento de infra-estruturas na costa Sul em Suai - Base de Fornecimentos)	50	10.000	2.559	10.050	2.507	98	-	51	0
Sub Total						50	60.600	48.672	60.650	45.323	93	942	2.407	1
809	Aerport os	Aerport os	Mol/SERN/MoF	8080101	Concepção de construção e supervisão para o desenvolvimento de infra-estruturas na costa Sul (reabilitação do aeroporto de Suai)	23	10.049	7.143	10.072	5.123	72	800	1.220	0
809	Aerport os	Aerport os	Mol	8090101	Reabilitação das Pistas do Aeroporto Concepção de construção (reabilitação e melhoria) e supervisão para o desenvolvimento do Aeroporto de Baucau	0	1.181	170	1.181	135	79	-	35	0
809	Aerport os	Aerport os	MoF/Mol	8090105	Concepção e estudo de viabilidade para o aeroporto municipal	-	75	75	75	-	-	-	75	-
809	Aerport os	Aerport os		8090569	Konstrusaun Estrada Asesuba comunidade Beto - Marinir	-	250	-	250	-	-	-	-	-
809	Aerport os	Aerport os		8090570		-	1.000	-	1.000	-	-	-	-	-
Sub Total						23	12.555	7.388	12.578	5.258	71	800	1.330	0

871	Preparação de Desenhos e Supervisao- Novos Projectos	Preparaç ão de Desenhos e Supervisa o- Novos Projectos		8090501	Preparação de Desenhos e Supervisao- Novos Projectos	0	3.932	1.324	3.932	222	17	-	1.100	2
Sub Total						0	3.932	1.324	3.932	222	17	-	1.100	2
872	Estradas	Estradas	Mol	8080203	Construção e supervisão para o desenvolvimento de estradas Dili-Liquisa e Tibar - Ermera (L)	0	-	-	0	-	-	-	-	-
872	Estradas	Estradas	Mol	8080204	Construção e supervisão para o desenvolvimento de estradas Dili-Mantuto-Baucau (L)	84	4.500	5.478	4.584	4.102	75	1.376	-	0
872	Estradas	Estradas	Mol	8080205	Desenho Manatuto-Natarbora, Supervisao e Outros Custos associados ao desenvolvimento de estradas (L)	0	5.298	3.714	5.298	3.068	83	646	-	0
872	Estradas	Estradas		8090110	Estrada Soebada - Fatukamanaun	0	1.218	305	1.218	300	99	4	-	0
872	Estradas	Estradas		8090118	Construção de estrada de emergência implementado em 2013	-0	2.832	202	2.832	95	47	7	100	0
872	Estradas	Estradas		8090127	Construção e Supervisão de Estradas Baucau-Lautem	1	2.500	2.000	2.501	1.410	70	590	-	-
872	Estradas	Estradas		8090128	Construção e Supervisão de Estradas Maubara - Karimbala e Atabae - Motain	1	3.000	2.500	3.001	1.107	44	1.393	-	-0
872	Estradas	Estradas		8090129	Construção e Supervisão de Estradas Baucau-Viqueque	-	4.000	1.200	4.000	1.046	87	154	-	0
872	Estradas	Estradas	Mol	8090204	Reabilitação de Estradas Ermera-Hatulia	-	178	-	178	-	-	-	-	-
872	Estradas	Estradas	Mol	8090207	Reabilitação de Estradas Lospalos-Iloamar	-	-	-	-	-	-	-	-	-
872	Estradas	Estradas	Mol	8090210	Reabilitação de Estradas Maubesse-Turiskai	0	221	215	221	215	100	-	-	0
872	Estradas	Estradas	Mol	8090211	Reabilitação de Estradas Ossu - Viqueque	1	400	400	401	186	46	214	-	0
872	Estradas	Estradas	Mol	8090216	Reabilitação de Estradas Atauro Villa - Beloi - Macadade/Biqueli	-0	-	-	-0	-	-	-	-	-
872	Estradas	Estradas		8090222	Maubisse - Ainaro/Same	1	3.893	3.883	3.894	3.832	99	50	-	0
872	Estradas	Estradas		8090224	Reabilitação de Estradas Edmumu-Irabere	-	100	-	100	-	-	-	-	-

872	Estradas	Estradas		8090227	Reabilitação de Estradas Nacional (Potholes Repair)	0	177	0	177	-	-	-	-	0
872	Estradas	Estradas		8090229	Reabilitação de Estradas Urbanas	6	297	-	303	-	-	-	-	-
872	Estradas	Estradas		8090231	Reabilitação de Estradas Luro-Buihumau	0	495	564	495	-	-	564	-	0
872	Estradas	Estradas		8090233	Reabilitação de Estradas Same	-0	-	-	-0	-	-	-	-	-
872	Estradas	Estradas		8090235	Reabilitação de Estradas - Controlo de Cheias	16	2.801	1.103	2.818	1.072	97	31	-	0
872	Estradas	Estradas		8090251	Reabilitação de estradas distritais de Wiuka - Quelikai	-	-	1.127	-	1.127	100	-	-	0
872	Estradas	Estradas		8090252	Rabilitação de estradas Dili-Manleuana-Solerema-Aileu 15 km	0	4.995	4.398	4.995	4.363	99	0	-	34
872	Estradas	Estradas		8090256	Construcao de estrada alternativa Jakarta II	0	1.156	-	1.156	-	-	-	-	-
872	Estradas	Estradas		8090262	Rehabilitasaun Estradas Maubise - Bubur Laran Dalan ba Turiskai (Pacote I)	0	-	387	0	387	100	-	-	0
872	Estradas	Estradas		8090267	Reabilitação e construção de estradas urbanas Fase II	247	12.380	5.080	12.627	4.384	86	690	-	5
872	Estradas	Estradas		8090270	Construção e Supervisão de Estradas de Quatro Vias Tasi Tolu-Porto Tibar (L-CF)	0	2.500	2.500	2.500	1.063	43	1.437	-	-
872	Estradas	Estradas		8090272	Construção e Supervisão de Estrada Dili-Ainara (Lot 3, Lot 4 & Lot 5 - LB)	4	9.000	9.503	9.004	7.081	75	2.422	-	0
872	Estradas	Estradas		8090274	Compensação de Terras e Asset para Projectos do FI	13	1.599	646	1.613	634	98	6	5	0
872	Estradas	Estradas	Mol/MoF	8090311	Construção e supervisão relativamente a estradas e pontos - estradas nacionais (300 a 600 km) e pontes	0	-	-	0	-	-	-	-	-
872	Estradas	Estradas		8090447	Proteção Ponte Dilor	0	1.234	1.234	1.234	769	62	465	-	-0
872	Estradas	Estradas		8090448	Emergency construction control seical river	1	401	401	402	401	100	-	-	-
872	Estradas	Estradas		8090453	38 Projecto Emergencia 2013 em 5 MUNICÍPIOs ainda não pago (PACOTE B)	2	1.828	1.441	1.830	984	68	309	22	126
872	Estradas	Estradas		8090454	34 Projecto de Emergencia foi Implementadu e	28	15.631	15.369	15.658	10.660	69	4.352	230	127

872	Estradas	Estradas		8090455	13	12.243	12.457	12.256	12.345	99	111	-	0
872	Estradas	Estradas		8090458	0	1.800	1.972	1.800	1.970	100	1	-	0
872	Estradas	Estradas		8090459	-	-	1.191	-	1.150	97	40	-	1
872	Estradas	Estradas		8090460	-	400	400	400	111	28	289	-	-
872	Estradas	Estradas		8090461	-	800	1.229	800	1.229	100	-	-	0
872	Estradas	Estradas		8090466	0	-	-	0	-	-	-	-	-
872	Estradas	Estradas		8090571	-	1.500	-	1.500	-	-	-	-	-
872	Estradas	Estradas		8090572	-	500	-	500	-	-	-	-	-
872	Estradas	Estradas		8720102	-0	-	-	-0	-	-	-	-	-
872	Estradas	Estradas		8720103	131	27.654	79.096	27.784	69.620	88	3.607	93	5.776
Sub Total					549	127.531	159.993	128.080	134.711	84	18.762	449	6.071
873	Pontes	Pontes		8000195	-	500	204	500	204	100	-	-	0
873	Pontes	Pontes		8000196	-	3.150	2.210	3.150	1.789	81	2	325	94
873	Pontes	Pontes	Mol	8090303	0	600	-	600	-	-	-	-	-
873	Pontes	Pontes	Mol	8090306	5	700	-	705	-	-	-	-	-
873	Pontes	Pontes	Mol	8090310	0	300	78	300	78	100	-	-	0
873	Pontes	Pontes		8090315	0	1.000	2.943	1.000	2.862	97	81	-	0

873	Pontes	Pontes	8090323	Construção ponte Mota Masin em Suai	0	300	220	300	220	100	0	-	0	
873	Pontes	Pontes	8090330	Construção do Arco aos Pontes Comoro I/II (Arch Bridge)	0	800	2.061	800	2.060	100	-	-	0	
873	Pontes	Pontes	8090451	Construção de ponte de fardo novo aço 50 M em Vila Maria, Hatolia - Ermera	-	600	851	600	850	100	-	-	1	
873	Pontes	Pontes	8090452	Construção de ponte de fardo novo aço 100 M em Milotu Sahe Rio e junção Fatucmanaun, Saibada	-	1.100	121	1.100	121	100	-	-	0	
873	Pontes	Pontes	8090463	Construção Pontes Waiwono	0	300	269	300	269	100	-	-	0	
873	Pontes	Pontes	8090464	Construção Pontes Waicua	0	300	593	300	592	100	-	-	1	
873	Pontes	Pontes	8090574	Construção Ponte e rio de Kaboska at Bemetan, Betano, Same Sub District, Manufahi	-	329	95	329	95	100	-	-	0	
Sub Total					5	9.979	9.645	9.983	9.141	95	83	325	96	
874	Portos	Portos	8090407	Escavação (Dredging) e Reabilitação do Porto de Dili	0	1.550	400	1.550	-	-	-	400	-	
874	Portos	Portos	8090465	Transação, construção e Supervisão Porto de Tibar (PPP)	5	628	382	632	188	49	195	-	0	
Sub Total					5	2.178	782	2.182	188	24	195	400	0	
912	Programa do Sector Turismo	Programa do Sector Turismo	9120102	Preparacao Estudos/Desenho, Construcão e Supervisao para Desemvolviment o da Lagoa de Maubara	0	271	301	271	53	18	248	-	-	
Sub Total					0	271	301	271	53	18	248	-	-	
914	Programa Sector das Finanças	Programa Sector das Finanças	MoF	8030102	FreeBalance	0	2.900	3.900	2.900	3.175	81	725	-	0
914	Programa Sector das Finanças	Programa Sector das Finanças		9140102	ASYCUDA	-	500	-	500	-	-	-	-	-
914	Programa Sector das Finanças	Programa Sector das Finanças		9140103	SIGTAS	-	500	-	500	-	-	-	-	-
914	Programa Sector das Finanças	Programa Sector das Finanças		9140104	Dezeinho, construção e supervisão de novo edificios da Alfadega, MdF em Dili	300	-	-	300	-	-	-	-	-
914	Programa Sector das Finanças	Programa Sector das Finanças		9140106	Trabalhos de Acabamentos do Novo Edificio-MDF	361	-	-	361	-	-	-	-	-

914	Programa Sector das Finanças	Programa Sector das Finanças		9140107	Trabalhos de Construção Interiores do Novo Edifício-MdF	0	-	-	0	-	-	-	-	-
914	Programa Sector das Finanças	Programa Sector das Finanças		9140110	Instalação de Centro de dados e Segurança	-	-	-	-	-	-	-	-	-
Sub Total						661	3.900	3.900	4.561	3.175	81	725	-	0
915	Programa do Sector Juventude e Desporto	Programa do Sector Juventude e Desporto	MSS	8000115	Desenho, Construção e supervisão Stadion Nacional	0	647	647	647	-	-	347	300	-
915	Programa do Sector Juventude e Desporto	Programa do Sector Juventude e Desporto	MSS	8000116	Desenho, Construção e supervisão multi-função Genasio "Indoor"	0	-	-	0	-	-	-	-	-
915	Programa do Sector Juventude e Desporto	Programa do Sector Juventude e Desporto		9150102	Construção de novo Estádio de Futebol em Manufahi	0	372	372	372	-	-	372	-	-
915	Programa do Sector Juventude e Desporto	Programa do Sector Juventude e Desporto		9150103	Construção de novo Estádio de Futebol em Baucau	-0	-	-	-0	-	-	-	-	-
915	Programa do Sector Juventude e Desporto	Programa do Sector Juventude e Desporto		9150104	Construção de novo Estádio de Futebol em Ermera	0	606	606	606	348	58	257	-	-0
915	Programa do Sector Juventude e Desporto	Programa do Sector Juventude e Desporto		9150105	Desenho, Construção e Supervisão campo de futebol Bintang, em Dili	0	200	-	200	-	-	-	-	-
915	Programa do Sector Juventude e Desporto	Programa do Sector Juventude e Desporto		9150106	Desenho, Construção e Supervisão campo de futebol Alor, em Dili	-	200	-	200	-	-	-	-	-
915	Programa do Sector Juventude e Desporto	Programa do Sector Juventude e Desporto		9150107	Desenho, Construção e Supervisão campo de futebol Bidau Lesidere, em Dili	-	200	-	200	-	-	-	-	-
915	Programa do Sector Juventude e Desporto	Programa do Sector Juventude e Desporto		9150108	Desenho, Construção e Supervisão campo de futebol Comoro, em Dili	-	200	-	200	-	-	-	-	-
915	Programa do Sector Juventude e Desporto	Programa do Sector Juventude e Desporto		9150109	Desenho, Construção e Supervisão campo de futebol Becora, em Dili	-	200	-	200	-	-	-	-	-
915	Programa do Sector Juventude e Desporto	Programa do Sector Juventude e Desporto		9150112	Serviços de Consultoria para Projeto Detalhado de Engenharia (DED) para 5 Complexo Esportivo e Construção na Região do Município de Dili	-	177	163	177	81	50	81	-	0
Sub Total						0	2.801	1.787	2.801	430	24	1.057	300	-0

976	Comissão de Administração do Fundo Infraestrutura - FI	Comissão de Administração do Fundo Infraestrutura - FI		9760101	Comissão de Administração do Fundo Infraestrutura - FI	14	1.127	1.127	1.141	966	86	39	8	115
Sub Total						14	1.127	1.127	1.141	966	86	39	8	115
977	Programa de Manutenção e Reabilitação	Programa de Manutenção e Reabilitação		9770101	Manutenção Be Mos	0	1.414	1.414	1.414	1.187	84	89	-	138
977	Programa de Manutenção e Reabilitação	Programa de Manutenção e Reabilitação		9770102	Manutenção Estrada Rutinas	2	1.955	1.055	1.957	816	77	53	-	186
977	Programa de Manutenção e Reabilitação	Programa de Manutenção e Reabilitação		9770103	Estrada Rurais	-448	9.628	3.678	9.181	2.384	65	19	1.233	42
Sub Total						-445	12.997	6.147	12.552	4.386	71	161	1.233	366
Total Fund: 5101 Infrastructure Fund						1.191	280.536	280.536	281.726	227.155	81	31.128	12.952	9.300

Empréstimos

872	Estradas	Estradas	Mol	8080203	Construção e supervisão para o desenvolvimento de estradas Dili-Liquisa e Tibar - Ermera (L)	954	-	-	954	-	-	-	-	-
872	Estradas	Estradas	Mol	8080204	Construção e supervisão para o desenvolvimento de estradas Dili-Mantuto-Baucau (L)	1.943	20.000	20.000	21.943	9.928	50	-	-	10.072
872	Estradas	Estradas	Mol	8080205	Desenho Manatuto-Natarbora, Supervisão e Outros Custos associados ao desenvolvimento de estradas (L)	604	13.650	13.650	14.254	6.731	49	-	-	6.919
872	Estradas	Estradas		8090127	Construção e Supervisão de Estradas Baucau-Lautem	2.219	8.000	8.000	10.219	5.589	70	-	-	2.411
872	Estradas	Estradas		8090128	Construção e Supervisão de Estradas Maubara - Karimbala e Atabae - Motain	361	6.000	6.000	6.361	4.193	70	-	-	1.807
872	Estradas	Estradas		8090129	Construção e Supervisão de Estradas Baucau-Viqueque	5.000	3.190	3.190	8.190	19	1	-	-	3.171

872	Estradas	Estradas		8090270	Construção e Supervisão de Estradas de Quatro Vias Tasi Tolu-Porto Tibar (L-CF)	2.270	3.050	3.050	5.320	1.168	38	-	-	1.882
913	Programa de Empréstimos	Programa de Empréstimos		9130102	Construção e supervisão de estradas Aituto-Hatubuiliko-Letefoho-Ermera-Gleno (L)	-	1.910	1.910	1.910	-	-	-	-	1.910
Total Fund: 5102 Infrastructure Fund Loan (ADB)						13.350	55.800	55.800	69.150	27.628	50	-	-	28.172
872	Estradas	Estradas	Mol	8080205	Desenho Manatuto-Natarbora, Supervisao e Outros Custos associados ao desenvolvimento de estradas (L)	-0	-	-	-0	-	-	-	-	-
913	Programa de Empréstimos	Programa de Empréstimos		8080206	Rehabilitação Estrada Aileu-Ainaro e Maubessi (L)	3.065	13.700	13.700	16.765	10.544	77	-	-	3.156
Total Fund: 5103 Infrastructure Fund Loan (WB)						3.065	13.700	13.700	16.765	10.544	77	-	-	3.156
872	Estradas	Estradas	Mol	8080204	Construção e supervisão para o desenvolvimento de estradas Dili-Mantuto-Baucau (L)	6.034	17.000	17.000	23.034	11.575	68	-	-	5.425
Total Fund: 5104 Infrastructure Fund Loan (JICA)						6.034	17.000	17.000	23.034	11.575	68	-	-	5.425
798	Água e Sanitação	Esgotos	MoF/Mol	7980201	Dili Drainagem (Esgoto)	-	500	500	500	-	-	-	-	500
Total Fund: 5105 Infrastructure Fund Loan EXIM						-	500	500	500	-	-	-	-	500
Grand Total						23.640	367.536	367.536	391.175	276.902	75	31.128	12.952	46.553

Demonstração Despesas Fundo de Desenvolvimento do Capital Humano
INFORMAÇÃO GERAL
PARA O ANO FINDO EM 31 DE DEZEMBRO DE 2019

Conselho Administração:

- Ministro do Planeamento e Investimento Estratégico
- Ministro das Finanças
- Ministro da Justiça
- Ministro da Educação e Cultura
- Ministério de Ensino Superior, Ciência e Cultura
- Secretaria de Estado da Formação Profissional e Emprego

Diretor Geral do Tesouro: Sr. Rui Ferreira Magno

Apoio Administrativo:

- Secretaria Técnica: Sr. Ismenio M Da Silva

Banqueiro: Banco Central de Timor-Leste

5201- Fundo de Desenvolvimento de Capital Humano (\$'000)
61 - Ministério das Finanças

Codig o	Program	Sub Program	Dono do Projecto	Nome do Projecto	Tipo do Projecto	Saldo 2018 (A)	Orçamento Original (B)	Orçamento Final (C)	Orçamento revisado após auditoria	Despesas em Dinheiro (D)	% D/C	Obrigações (E)	Comprimidos (F)	Saldo G=C-(D+E+F)	Total (A+G)
185	Direcção Geral Impostos	Direcção Nacional Impostos Domesticos		Direcção Nacional Impostos Domesticos		-	-	-	-	-	-	-	-	-	-
Sub Total						-	-	-	-	-	-	-	-	-	-
304	Professional Qualification	Professional Training - MPM		Industry Oil & Gas		-	100	-	100	-	-	-	-	-	-
304	Professional Qualification	Professional Training - MPM		Graduate Intensive program		-	4	-	4	-	-	-	-	-	-
304	Professional Qualification	Professional Training - MPM		Tasi Mane Skills Development Program		-	49	6	49	-	-	-	-	6	6
304	Professional Qualification	Professional Training – SEPFOPE		Continue support to training centre, accredited, registered for community		-	1.060	1.689	1.060	1.685	100	-	-	4	4
304	Professional Qualification	Professional Training – SEPFOPE		Korean language training and training for job candidates for Australia with orientation in the foreign labor market		-	1.350	1.395	1.350	1.394	100	-	-	1	1
304	Professional Qualification	Professional Training - F-FDTL		Automotive		-	5	-	5	-	-	-	-	-	-
304	Professional Qualification	Professional Training - F-FDTL		Professional Training for the F-FDTL in the areas of Civil Construction Engineering and other Vocational Training activities		-	11	20	11	20	100	-	-	-	-
304	Professional Qualification	Professional Training - F-FDTL		Instructor Building Constructor		-	2	1	2	1	59	-	-	0	0
304	Professional Qualification	Professional Training - F-FDTL		Culinary		-	4	0	4	0	100	-	-	-	-
304	Professional Qualification	Professional Training - CNFP/TIBAR		Construsaun civil, Agriculture and Hospitality		-	150	150	150	150	100	-	-	-	-
Sub Total						-	2.735	3.261	2.735	3.250	100	-	-	10	10
313	Technical Training	Technical Professional		Publication/Media		-	13	8	13	8	100	-	-	0	0
313	Technical Training	Technical Professional		Administration		-	13	12	13	11	97	-	-	0	0
313	Technical Training	Technical Professional		Quality Control internal		-	8	19	8	15	76	-	4	1	1
313	Technical Training	Technical Professional		Training for evaluation and accreditation for Higher education institution		-	16	11	16	10	92	-	-	1	1

313	Technical Training	Technical Professional		Career Inheritance		-	53	13	53	13	99	-	-	0	0
313	Technical Training	Technical Professional		Food quality control		-	17	67	17	64	95	-	-	3	3
313	Technical Training	Technical Professional		Analyzes of food and laboratory risks		-	6	-	6	-	-	-	-	-	-
313	Technical Training	Technical Professional		Human Resource		-	17	20	17	20	100	-	-	-0	-0
313	Technical Training	Technical Professional		English and Portuguese Language		-	7	-	7	-	-	-	-	-	-
313	Technical Training	Technical Professional		Information and Technology		-	15	-	15	-	-	-	-	-	-
313	Technical Training	Technical Professional		Leaderships		-	42	73	42	73	100	-	-	0	0
313	Technical Training	Technical Professional		Money Laundering		-	30	-	30	-	-	-	-	-	-
313	Technical Training	Technical Professional		Administration and Finance		-	5	23	5	15	66	-	-	8	8
313	Technical Training	Technical Professional		Audit Reports		-	122	123	122	123	100	-	-	0	0
313	Technical Training	Technical Professional		Project management		-	25	25	25	24	96	-	-	1	1
313	Technical Training	Technical Professional		Data Base		-	25	25	25	24	97	-	-	1	1
313	Technical Training	Technical Professional		Internal Audit		-	18	66	18	17	26	-	-	49	49
313	Technical Training	Technical Professional		Portuguese and English languages		-	448	448	448	342	76	5	-	101	101
313	Technical Training	Technical Professional		Strategy Study		-	100	145	100	145	100	-	-	0	0
313	Technical Training	Technical Professional		Participation in training activities for which the Maritime Border Office is invited		-	4	1	4	-	-	-	-	1	1
313	Technical Training	Technical Professional		Communication and Public Relations		-	14	29	14	27	93	-	-	2	2
313	Technical Training	Technical Professional		Public Procurement		-	5	7	5	6	94	-	-	0	0
313	Technical Training	Technical Professional		Emerging leaders		-	13	-	13	-	-	-	-	-	-
313	Technical Training	Technical Professional		Creative problem solving and decision making		-	7	-	7	-	-	-	-	-	-
313	Technical Training	Technical Professional		Leadership in the public sector		-	6	10	6	8	79	-	-	2	2
313	Technical Training	Technical Professional		International Arbitration		-	5	-	5	-	-	-	-	-	-
313	Technical Training	Technical Professional		Writing reports and proposals		-	8	-	8	-	-	-	-	-	-
313	Technical Training	Technical Professional		Portuguese and English language		-	16	16	16	16	100	-	-	-	-
313	Technical Training	Technical Professional		Competencies for the Administrative Assistant		-	21	21	21	9	42	-	-	12	12
313	Technical Training	Technical Professional		Competências para assistente da administração efetiva		-	2	17	2	16	93	-	-	1	1
313	Technical Training	Technical Professional		Information and Technology		-	1	8	1	8	92	-	-	1	1
313	Technical Training	Technical Professional		Human Resources , Accounting and Procurement Management		-	5	90	5	73	81	-	-	17	17
313	Technical Training	Technical Professional		Leaderships		-	5	20	5	18	92	-	-	2	2
313	Technical Training	Technical Professional		Diplomatic		-	48	68	48	57	84	-	-	11	11
313	Technical Training	Technical Professional		Portuguese and English language		-	84	84	84	81	96	-	-	3	3
313	Technical Training	Technical Professional		Logistic		-	16	19	16	16	84	-	-	3	3
313	Technical Training	Technical Professional		Information and Technology		-	16	16	16	10	65	-	-	6	6
313	Technical Training	Technical Professional		Media and Communication		-	16	13	16	8	65	-	-	4	4

313	Technical Training	Technical Professional		Electric Metering		-	35	35	35	35	100	-	-	-	-
313	Technical Training	Technical Professional		Building Quality Control		-	20	19	20	19	100	-	-	0	0
313	Technical Training	Technical Professional		Maintenance on line distribution		-	35	-	35	-	-	-	-	-	-
313	Technical Training	Technical Professional		Water Pump Installation and Maintenance		-	30	30	30	30	100	-	-	0	0
313	Technical Training	Technical Professional		Geography information system		-	30	24	30	24	100	-	-	0	0
313	Technical Training	Technical Professional		Data Base		-	31	31	31	25	79	-	-	6	6
313	Technical Training	Technical Professional		Internal Audit		-	12	12	12	-	-	-	-	12	12
313	Technical Training	Technical Professional		Information Tourist centre management		-	11	11	11	9	83	-	-	2	2
313	Technical Training	Technical Professional		community tourism planning		-	14	14	14	13	92	-	-	1	1
313	Technical Training	Technical Professional		Clothing, wallet and shoes		-	24	24	24	21	88	-	-	3	3
313	Technical Training	Technical Professional		Procurement Coruse		-	15	-	15	-	-	-	-	-	-
313	Technical Training	Technical Professional		Planing Course		-	15	109	15	82	76	-	-	26	26
313	Technical Training	Technical Professional		Training Monitoring and Evaluation		-	20	20	20	19	94	-	1	0	0
313	Technical Training	Technical Professional		Asset management and logistics service		-	30	-	30	-	-	-	-	-	-
313	Technical Training	Technical Professional		Management and Supervision Project, drawing & Estimation project cost		-	40	96	40	93	97	-	-	3	3
313	Technical Training	Technical Professional		Formation Filling of the book Administration village & Systematization budget village		-	150	101	150	70	69	-	-	31	31
313	Technical Training	Technical Professional		Public Financial Management		-	30	29	30	28	95	-	-	1	1
313	Technical Training	Technical Professional		Maritime Transport system		-	30	30	30	27	91	-	-	3	3
313	Technical Training	Technical Professional		Maritime security		-	30	30	30	27	91	-	-	3	3
313	Technical Training	Technical Professional		Road safety		-	20	20	20	18	88	-	-	2	2
313	Technical Training	Technical Professional		Machine maintenance		-	10	10	10	10	99	-	-	0	0
313	Technical Training	Technical Professional		Driving Examiners Training		-	30	30	30	20	66	-	-	10	10
313	Technical Training	Technical Professional		Planning		-	21	24	21	23	99	-	-	0	0
313	Technical Training	Technical Professional		Leaderships		-	48	46	48	43	94	-	-	3	3
313	Technical Training	Technical Professional		Forests		-	13	13	13	13	100	-	-	0	0
313	Technical Training	Technical Professional		Inspection and Audit Procedure		-	13	13	13	13	95	-	-	1	1
313	Technical Training	Technical Professional		Formulation Animals Food		-	14	14	14	13	94	-	1	0	0
313	Technical Training	Technical Professional		English Course		-	13	13	13	12	91	-	-	1	1
313	Technical Training	Technical Professional		Research		-	23	45	23	45	99	-	-	0	0
313	Technical Training	Technical Professional		Training of Trainers for health centre		-	29	26	29	26	100	-	-	0	0
313	Technical Training	Technical Professional		Hospital		-	25	22	25	21	100	-	-	0	0
313	Technical Training	Technical Professional		training on leaderships		-	29	25	29	25	100	-	-	-0	-0
313	Technical Training	Technical Professional		archive		-	8	11	8	9	81	-	-	2	2
313	Technical Training	Technical Professional		Leaderships		-	7	7	7	-	-	-	-	7	7
313	Technical Training	Technical Professional		Attend Victim Violence		-	8	11	8	9	81	-	-	2	2
313	Technical Training	Technical Professional		Infrastructure network		-	14	4	14	-	-	-	-	4	4

313	Technical Training	Technical Professional		Communication		-	8	11	8	9	80	-	-	2	2
313	Technical Training	Technical Professional		Accounting		-	6	6	6	4	77	-	-	1	1
313	Technical Training	Technical Professional		Procurement management		-	14	6	14	-	-	-	-	6	6
313	Technical Training	Technical Professional		Audit and Inspection		-	17	17	17	12	74	-	-	4	4
313	Technical Training	Technical Professional		Human Resources		-	73	73	73	73	100	-	-	0	0
313	Technical Training	Technical Professional		Inspection and Audit		-	63	77	63	76	98	-	-	1	1
313	Technical Training	Technical Professional		Leaderships		-	12	-	12	-	-	-	-	-	-
313	Technical Training	Technical Professional		Procurement management		-	20	18	20	17	95	-	-	1	1
313	Technical Training	Technical Professional		Training of Trainers		-	14	14	14	14	99	-	-	0	0
313	Technical Training	Technical Professional		Leadership		-	16	19	16	19	97	-	-	1	1
313	Technical Training	Technical Professional		Public Administration		-	16	-	16	-	-	-	-	-	-
313	Technical Training	Technical Professional		planning		-	26	28	26	28	100	-	-	0	0
313	Technical Training	Technical Professional		Information and Technology		-	17	19	17	19	99	-	-	0	0
313	Technical Training	Technical Professional		Portuguese and English language		-	16	0	16	-	-	-	-	0	0
313	Technical Training	Technical Professional		protocol		-	18	20	18	19	97	-	-	1	1
313	Technical Training	Technical Professional		Archive system		-	21	18	21	18	100	-	-	0	0
313	Technical Training	Technical Professional		Gender		-	10	-	10	-	-	-	-	-	-
313	Technical Training	Technical Professional		Leadership sensitive Jeneru		-	10	20	10	20	96	-	-	1	1
313	Technical Training	Technical Professional		Portuguese, English and Tetum languages		-	21	10	21	3	26	-	-	8	8
313	Technical Training	Technical Professional		Information and Technology		-	4	4	4	-	-	-	-	4	4
313	Technical Training	Technical Professional		Financial Management		-	1	1	1	1	100	-	-	0	0
313	Technical Training	Technical Professional		Advance Australia English Language course		-	2	2	2	2	94	-	-	0	0
313	Technical Training	Technical Professional		portuguesa language		-	1	1	1	-	-	-	-	1	1
313	Technical Training	Technical Professional		English Course of SAELC		-	2	2	2	2	100	-	-	-	-
313	Technical Training	Technical Professional		Course of English Language Teaching Methodology / MELT		-	2	2	2	2	86	-	-	0	0
313	Technical Training	Technical Professional		Basic American English International Course (for ELIC)		-	3	3	3	3	100	-	-	0	0
313	Technical Training	Technical Professional		Multimedia		-	27	27	27	27	99	-	-	0	0
313	Technical Training	Technical Professional		dashboard		-	21	21	21	21	99	-	-	0	0
313	Technical Training	Technical Professional		Administration		-	25	110	25	101	92	-	-	9	9
313	Technical Training	Technical Professional		Information and Technology		-	21	17	21	17	99	-	-	0	0
313	Technical Training	Technical Professional		portuguesa and English language		-	7	7	7	7	100	-	-	-	-
313	Technical Training	Technical Professional		Internal Audit		-	15	37	15	35	96	-	-	1	1
313	Technical Training	Technical Professional		organization Management		-	15	15	15	15	100	-	-	0	0
313	Technical Training	Technical Professional		Research and Training		-	15	12	15	12	100	-	-	0	0
313	Technical Training	Technical Professional		Multimedia & Networking		-	10	10	10	10	100	-	-	-0	-0
313	Technical Training	Technical Professional		Tetum and English Language		-	5	5	5	2	48	-	-	3	3
313	Technical Training	Technical Professional		Editor		-	20	-	20	-	-	-	-	-	-

313	Technical Training	Technical Professional		Search & Analyze Media		-	15	-	15	-	-	-	-	-	-
313	Technical Training	Technical Professional		Coverages		-	20	40	20	34	84	-	-	7	7
313	Technical Training	Technical Professional		Wed design & Graphic		-	10	25	10	25	99	-	-	0	0
313	Technical Training	Technical Professional		online Archives		-	10	10	10	-	-	-	-	10	10
313	Technical Training	Technical Professional		Journalists Radio Cuminity		-	20	20	20	20	100	-	-	-	-
313	Technical Training	Technical Professional		Information and Technology		-	5	3	5	3	100	-	-	-	-
313	Technical Training	Technical Professional		Training of Trainers		-	15	20	15	20	98	-	-	0	0
313	Technical Training	Technical Professional		Museology		-	25	25	25	23	93	-	-	2	2
313	Technical Training	Technical Professional		Portuguesa & English Course		-	5	2	5	-	-	-	-	2	2
313	Technical Training	Technical Professional		archeology training		-	13	25	13	23	92	-	-	2	2
313	Technical Training	Technical Professional		capacity building in the area of art, culture and industry		-	25	25	25	24	96	-	-	1	1
313	Technical Training	Technical Professional		architectural heritage management		-	13	-	13	-	-	-	-	-	-
313	Technical Training	Technical Professional		project Management		-	5	5	5	4	74	-	-	1	1
313	Technical Training	Technical Professional		Joint work Management		-	5	5	5	4	77	-	-	1	1
313	Technical Training	Technical Professional		Standard Operational Procedures		-	7	12	7	6	52	-	-	6	6
313	Technical Training	Technical Professional		Electronic archives management		-	5	0	5	-	-	-	-	0	0
313	Technical Training	Technical Professional		Leaderships course for Chiefs of Direction		-	20	14	20	1	6	-	-	13	13
313	Technical Training	Technical Professional		English language Course		-	10	7	10	6	95	-	-	0	0
313	Technical Training	Technical Professional		Induction and Orientation		-	10	10	10	8	82	-	-	2	2
313	Technical Training	Technical Professional		Leaderships training for level executive, seniors, mediums and basic		-	11	11	11	-	-	-	-	11	11
313	Technical Training	Technical Professional		Information and Technology		-	7	7	7	4	54	-	-	3	3
313	Technical Training	Technical Professional		Work force Formulation		-	5	5	5	5	94	-	-	0	0
313	Technical Training	Technical Professional		Strategy plan		-	10	20	10	9	45	-	1	10	10
313	Technical Training	Technical Professional		development Management and Local Governance		-	11	11	11	10	98	-	-	0	0
313	Technical Training	Technical Professional		Training for the trainer in the training centre		-	100	100	100	100	100	-	-	0	0
313	Technical Training	Technical Professional		Municipal Protocol		-	11	24	11	14	60	-	-	9	9
313	Technical Training	Technical Professional		Media and Communication protocol		-	30	30	30	30	99	-	-	0	0
313	Technical Training	Technical Professional		Leaderships		-	11	6	11	4	73	-	-	2	2
313	Technical Training	Technical Professional		Financial planning Management		-	7	7	7	7	94	-	-	0	0
313	Technical Training	Technical Professional		Administration		-	9	9	9	9	95	-	-	0	0
313	Technical Training	Technical Professional		Public Administration system		-	30	30	30	24	81	-	-	6	6
313	Technical Training	Technical Professional		Planning and accounting system		-	5	5	5	5	96	-	-	0	0
313	Technical Training	Technical Professional		Public Administration and leadership management		-	75	225	75	194	86	-	-	30	30
313	Technical Training	Technical Professional		Implementation study Decentralization		-	5	33	5	32	97	-	-	1	1
313	Technical Training	Technical Professional		Research & Formal Teaching		-	22	17	22	15	88	-	-	2	2
313	Technical Training	Technical Professional		Administration public centre training establishment		-	50	1	50	-	-	-	-	1	1

313	Technical Training	Technical Professional		Reporting Formulation		-	20	20	20	19	93	-	-	1	1
313	Technical Training	Technical Professional		Internal Audit		-	21	16	21	2	12	-	3	11	11
313	Technical Training	Technical Professional		Post Certificate in Corruption Studies		-	20	18	20	13	70	-	-	5	5
313	Technical Training	Technical Professional		English, Portuguese and Tetum courses		-	17	17	17	17	98	-	-	0	0
313	Technical Training	Technical Professional		training layout ^o e Edição de vídeo		-	7	7	7	7	100	-	-	0	0
313	Technical Training	Technical Professional		Financial Management accounting and logistic		-	7	7	7	5	77	-	-	2	2
313	Technical Training	Technical Professional		Information and Technology ((Programing, Forensic, Networking)		-	7	7	7	6	85	-	-	1	1
313	Technical Training	Technical Professional		Research and methodology		-	20	21	20	20	97	-	-	1	1
313	Technical Training	Technical Professional		Anti Corruption specialist		-	25	19	25	12	62	-	6	1	1
313	Technical Training	Technical Professional		Senior Intelligence course		-	6	6	6	5	77	-	-	1	1
313	Technical Training	Technical Professional		Human Resources, Administration and archive		-	20	20	20	18	86	-	-	3	3
313	Technical Training	Technical Professional		journalist Investigation		-	27	27	27	14	51	-	-	13	13
313	Technical Training	Technical Professional		Job Description analysis		-	35	35	35	12	36	-	-	22	22
313	Technical Training	Technical Professional		Coaching Monitoring		-	10	-	10	-	-	-	-	-	-
313	Technical Training	Technical Professional		Multimédia		-	9	11	9	8	75	-	-	3	3
313	Technical Training	Technical Professional		Network Administrator		-	9	9	9	8	93	-	-	1	1
313	Technical Training	Technical Professional		monitoring and evaluation		-	15	215	15	172	80	-	-	43	43
313	Technical Training	Technical Professional		Development of strategic human resources plan		-	15	81	15	80	98	-	-	1	1
313	Technical Training	Technical Professional		Portuguese & English language		-	8	11	8	11	97	-	-	0	0
313	Technical Training	Technical Professional		Result base Management		-	15	15	15	-	-	-	-	15	15
313	Technical Training	Technical Professional		Assesment to project Proposal		-	15	28	15	27	98	-	-	0	0
313	Technical Training	Technical Professional		Internship Program Human Recources		-	6	-	6	-	-	-	-	-	-
313	Technical Training	Technical Professional		Writing report		-	15	-	15	-	-	-	-	-	-
313	Technical Training	Technical Professional		Development of local economic resources		-	15	-	15	-	-	-	-	-	-
313	Technical Training	Technical Professional		Portuguesa and English language		-	16	10	16	7	69	-	-	3	3
313	Technical Training	Technical Professional		Good Governance		-	12	29	12	27	93	-	-	2	2
313	Technical Training	Technical Professional		Training Methodology research, analyze data and report writing		-	16	13	16	13	100	-	-	0	0
313	Technical Training	Technical Professional		Legal Frame work		-	18	18	18	14	75	-	-	5	5
313	Technical Training	Technical Professional		Inspection and Audit		-	15	11	15	11	100	-	-	0	0
313	Technical Training	Technical Professional		investigation		-	23	19	23	19	100	-	-	0	0
313	Technical Training	Technical Professional		Risks Management		-	10	10	10	10	95	-	-	1	1
313	Technical Training	Technical Professional		Internal Audit		-	10	10	10	9	95	-	-	1	1
313	Technical Training	Technical Professional		Examination Weapons Training		-	7	7	7	5	80	-	-	1	1
313	Technical Training	Technical Professional		Training on International Police cooperation		-	10	10	10	5	50	-	-	5	5
313	Technical Training	Technical Professional		Capacity building and Training		-	10	10	10	4	38	-	-	6	6
313	Technical Training	Technical Professional		Data protection Officer training		-	38	41	38	40	97	-	-	1	1
313	Technical Training	Technical Professional		English Course		-	10	10	10	10	99	-	-	0	0

313	Technical Training	Technical Professional		Drug detection training		-	13	13	13	10	73	-	-	4	4
313	Technical Training	Technical Professional		Crime Investigation		-	13	13	13	9	71	-	-	4	4
313	Technical Training	Technical Professional		Fingerprints		-	7	7	7	4	68	-	-	2	2
313	Technical Training	Technical Professional		Security Arms		-	10	10	10	9	92	-	-	1	1
313	Technical Training	Technical Professional		Procurement management		-	65	83	65	80	96	-	-	4	4
313	Technical Training	Technical Professional		Increase ability in the area of presentation and writing report		-	35	17	35	17	100	-	-	0	0
313	Technical Training	Technical Professional		Training for the Superior Council of Judicial Magistracy		-	25	25	25	21	84	-	-	4	4
313	Technical Training	Technical Professional		Training for Law Officials in the area of Civil Crime		-	25	25	25	18	74	-	-	7	7
313	Technical Training	Technical Professional		Reseach and Methodology		-	10	10	10	6	57	-	-	4	4
313	Technical Training	Technical Professional		Investigation		-	10	10	10	4	38	-	-	6	6
313	Technical Training	Technical Professional		Information and Technology		-	10	2	10	-	-	-	-	2	2
313	Technical Training	Technical Professional		professional panels		-	15	15	15	14	97	-	-	1	1
313	Technical Training	Technical Professional		Inspection and Internal Audit		-	10	10	10	8	81	-	-	2	2
313	Technical Training	Technical Professional		Public Finance and accounting Management		-	5	5	5	-	-	-	-	5	5
313	Technical Training	Technical Professional		work force planning		-	10	10	10	9	93	-	-	1	1
313	Technical Training	Technical Professional		Quality Infrastructure Training and Project Management (Specialized Technical Training in the area of clean water, electricity / solar panel, roads and ditch, including the construction of houses		-	16	16	16	15	96	-	-	1	1
313	Technical Training	Technical Professional		Training on Monitoring and Evaluation		-	10	17	10	16	95	-	-	1	1
313	Technical Training	Technical Professional		Teamwork and ability of Communication		-	15	8	15	7	92	-	-	1	1
313	Technical Training	Technical Professional		Social inclusion and gender		-	9	9	9	9	96	-	-	0	0
313	Technical Training	Technical Professional		Port		-	27	-	27	-	-	-	-	-	-
313	Technical Training	Technical Professional		Port operations management		-	32	82	32	80	97	-	-	3	3
313	Technical Training	Technical Professional		Finance administration		-	18	18	18	15	88	-	-	2	2
313	Technical Training	Technical Professional		Audit		-	8	-	8	-	-	-	-	-	-
313	Technical Training	Technical Professional		English Course		-	22	22	22	19	86	-	-	3	3
313	Technical Training	Technical Professional		Training - Procurement and Contract Management		-	12	-	12	-	-	-	-	-	-
313	Technical Training	Technical Professional		Payments Training		-	10	22	10	19	87	-	-	3	3
313	Technical Training	Technical Professional		Numeracy Training		-	38	-	38	-	-	-	-	-	-
313	Technical Training	Technical Professional		Budget Training		-	15	5	15	-	-	-	-	5	5
313	Technical Training	Technical Professional		English Course		-	25	25	25	-	-	-	-	25	25
313	Technical Training	Technical Professional		Information and Technology		-	30	5	30	-	-	-	-	5	5
313	Technical Training	Technical Professional		Leaderships		-	20	20	20	-	-	-	-	20	20
313	Technical Training	Technical Professional		Trainer of Trainers		-	45	-	45	-	-	-	-	-	-
313	Technical Training	Technical Professional		Adminstration		-	15	-	15	-	-	-	-	-	-
313	Technical Training	Technical Professional		Microsoft Application		-	15	0	15	-	-	-	-	0	0

313	Technical Training	Technical Professional		Projeto "Formar Mais"		-	1.150	510	1.150	457	90	-	-	53	53
313	Technical Training	Technical Professional		Monitoring & evaluation for Media		-	25	48	25	47	99	-	-	0	0
313	Technical Training	Technical Professional		Human Resources		-	25	26	25	22	86	-	-	4	4
313	Technical Training	Technical Professional		Internal Audit		-	92	92	92	80	88	-	-	11	11
313	Technical Training	Technical Professional		Internal Audit seminar and Graduation		-	59	59	59	27	47	-	-	31	31
313	Technical Training	Technical Professional		Portuguese and English languages for Teachers		-	20	43	20	32	74	-	-	11	11
313	Technical Training	Technical Professional		Standard Operating Procedure (SOP)		-	80	20	80	20	100	-	-	0	0
313	Technical Training	Technical Professional		specialist training in the area of Audit, Administration, Finance and marketing		-	18	18	18	17	99	-	-	0	0
313	Technical Training	Technical Professional		World Aptitude		-	32	32	32	31	96	-	-	1	1
313	Technical Training	Technical Professional		Documents Management		-	32	50	32	49	98	-	-	1	1
313	Technical Training	Technical Professional		cultural educative		-	18	-	18	-	-	-	-	-	-
313	Technical Training	Technical Professional		Development and leadership Management		-	25	25	25	25	100	-	-	0	0
313	Technical Training	Technical Professional		Administration and Technology reform		-	25	25	25	25	100	-	-	0	0
313	Technical Training	Technical Professional		cooperative accounting production		-	13	-	13	-	-	-	-	-	-
313	Technical Training	Technical Professional		Production Sorghon training		-	13	50	13	39	77	-	-	11	11
313	Technical Training	Technical Professional		Accounting and cooperative Production		-	13	-	13	-	-	-	-	-	-
313	Technical Training	Technical Professional		Cooperative Management		-	13	-	13	-	-	-	-	-	-
313	Technical Training	Technical Professional		Laparoscopy		-	24	-	24	-	-	-	-	-	-
313	Technical Training	Technical Professional		Hemodialysis		-	42	0	42	-	-	-	-	0	0
313	Technical Training	Technical Professional		Oncology		-	34	32	34	22	70	-	-	10	10
313	Technical Training	Civil Aviation		Aviation Security		-	9	7	9	7	100	-	-	-	-
Sub Total						-	6.390	6.191	6.390	5.246	85	5	15	925	925
314	Scholarship	MFScholarship		Information Technology		-	150	200	150	152	76	-	-	48	48
314	Scholarship	MFScholarship		Scholarship to Indonesia - Jakarta - STIS (Statistics)		-	143	-	143	-	-	-	-	-	-
314	Scholarship	MFScholarship		Accounting in Indonesia		-	118	-	118	-	-	-	-	-	-
314	Scholarship	APORTIL Scholarship		Academic service		-	23	-	23	-	-	-	-	-	-
314	Scholarship	FDCH Scholarship		Technic Engineering		-	400	240	400	240	100	-	-	0	0
314	Scholarship	FDCH Scholarship		Parcial Scholarship		-	150	395	150	325	82	-	-	70	70
314	Scholarship	FDCH Scholarship		Veterinary Medicine		-	100	64	100	64	100	-	-	0	0
314	Scholarship	F-FDTL Scholarship		Defense staff College		-	5	5	5	4	89	-	-	0	0
314	Scholarship	F-FDTL Scholarship		Defense Strategic International		-	9	9	9	9	99	-	-	0	0
314	Scholarship	F-FDTL Scholarship		superior officers		-	9	9	9	9	93	-	-	1	1
314	Scholarship	F-FDTL Scholarship		Friendly maritime environment officer		-	4	4	4	4	100	-	-	-	-
314	Scholarship	F-FDTL Scholarship		Military Academy		-	4	4	4	4	100	-	-	-	-
314	Scholarship	F-FDTL Scholarship		Finance		-	4	3	4	3	100	-	-	0	0
314	Scholarship	F-FDTL Scholarship		Military Academy in Portugal		-	14	14	14	14	100	-	-	-	-
314	Scholarship	F-FDTL Scholarship		Naval Infantry staff college		-	4	4	4	4	93	-	-	0	0

314	Scholarship	F-FDTL Scholarship		Maritime Law		-	4	4	4	4	100	-	-	-	-
314	Scholarship	F-FDTL Scholarship		Civil Engineering		-	1	1	1	1	100	-	-	-	-
314	Scholarship	F-FDTL Scholarship		Midwife		-	2	2	2	2	86	-	-	0	0
314	Scholarship	F-FDTL Scholarship		Public administration		-	7	7	7	6	90	-	-	1	1
314	Scholarship	F-FDTL Scholarship		military Academy		-	2	2	2	2	100	-	-	-	-
314	Scholarship	F-FDTL Scholarship		Cadets Officer Course in New Zealand		-	6	9	6	9	99	-	-	0	0
314	Scholarship	F-FDTL Scholarship		Military Academy at Royal Military College (RMC)		-	7	7	7	7	99	-	-	0	0
314	Scholarship	F-FDTL Scholarship		Military academic in Japan		-	20	20	20	20	98	-	-	0	0
314	Scholarship	F-FDTL Scholarship		Military academic in China		-	6	6	6	6	99	-	-	0	0
314	Scholarship	F-FDTL Scholarship		Military Startegic		-	5	5	5	4	76	-	-	1	1
314	Scholarship	MAP Scholarship		Information and Technology		-	11	11	11	10	94	-	-	1	1
314	Scholarship	MAP Scholarship		Agriculture		-	11	11	11	10	94	-	-	1	1
314	Scholarship	MD Scholarship		Defense and Strategic Studies Program		-	4	2	4	2	100	-	-	-	-
314	Scholarship	MD Scholarship		Area Military		-	0	16	0	12	78	-	-	3	3
314	Scholarship	MD Scholarship		Military Academy		-	4	4	4	4	100	-	-	-	-
314	Scholarship	MEJD Scholarship		Scholarship in Brazil		-	1.110	1.110	1.110	812	73	-	-	297	297
314	Scholarship	MEJD Scholarship		scholarship in Cape Verde		-	367	367	367	350	95	-	-	18	18
314	Scholarship	MEJD Scholarship		scholarships in Cuba		-	317	317	317	316	100	-	-	1	1
314	Scholarship	MEJD Scholarship		Scholarship in Indonesia		-	9	9	9	8	98	-	-	0	0
314	Scholarship	MEJD Scholarship		Scholarship in Philippines		-	332	302	332	284	94	-	-	18	18
314	Scholarship	MEJD Scholarship		Scholarship in Malaysia		-	161	161	161	157	97	-	-	4	4
314	Scholarship	MEJD Scholarship		Scholarship in Portugal		-	1.588	1.368	1.588	1.091	80	-	-	277	277
314	Scholarship	MEJD Scholarship		Scholarship in Thailand		-	206	206	206	179	87	-	-	27	27
314	Scholarship	MEJD Scholarship		partial scholarship in Mozambique		-	101	105	101	105	100	-	-	-	-
314	Scholarship	MEJD Scholarship		partial scholarship in Vietnam		-	9	9	9	8	92	-	-	1	1
314	Scholarship	MEJD Scholarship		partial scholarship in Portugal		-	16	16	16	16	100	-	-	-	-
314	Scholarship	MEJD Scholarship		partial scholarship in Macau		-	2	2	2	1	66	-	-	1	1
314	Scholarship	MEJD Scholarship		partial scholarship in Brasil		-	25	25	25	24	97	-	-	1	1
314	Scholarship	MEJD Scholarship		partial scholarship in Indonesia		-	77	92	77	77	84	-	-	15	15
314	Scholarship	MEJD Scholarship		Scholarship Partial Nation Donors		-	33	33	33	31	93	-	-	2	2
314	Scholarship	MPM Scholarship		Pilot/Helicopter		-	200	200	200	-	-	-	-	200	200
314	Scholarship	MSSI Scholarship		Social service		-	35	0	35	-	-	-	-	0	0
314	Scholarship	PGR Scholarship		Right		-	9	0	9	-	-	-	-	0	0
314	Scholarship	SEJD Scholarship		Nutrition		-	10	10	10	-	-	-	-	10	10
314	Scholarship	SEJD Scholarship		Sports management		-	10	10	10	9	94	-	-	1	1
314	Scholarship	SEJD Scholarship		Music		-	18	-	18	-	-	-	-	-	-
314	Scholarship	UNTL Scholarship		Master degree in Portugal		-	242	242	242	329	136	-	-	-88	-88
314	Scholarship	UNTL Scholarship		PhD in Portugal		-	654	824	654	812	99	-	-	12	12
314	Scholarship	UNTL Scholarship		Master degree at UNTL		-	60	26	60	-	-	-	-	26	26
314	Scholarship	UNTL Scholarship		Master degree in Cuba		-	175	103	175	82	80	-	-	20	20

314	Scholarship	Diploma I-IV		Electricity		-	14	14	14	14	100	-	-	0	0
314	Scholarship	Diploma I-IV		Air Traffic Control		-	13	21	13	20	94	-	-	1	1
314	Scholarship	Diploma I-IV		Telecommunication Navigasaun (TELNAV)		-	14	8	14	8	100	-	-	-	-
314	Scholarship	Bachelor Degree		Medical record		-	4	4	4	1	25	-	-	3	3
314	Scholarship	Bachelor Degree		Endocrinology Specialist		-	51	-	51	-	-	-	-	-	-
314	Scholarship	Bachelor Degree		Gynecology		-	101	-	101	-	-	-	-	-	-
314	Scholarship	Bachelor Degree		Neurology		-	51	-	51	-	-	-	-	-	-
314	Scholarship	Bachelor Degree		Imaginology Specialist		-	76	-	76	-	-	-	-	-	-
314	Scholarship	Bachelor Degree		Oncology Specialist		-	76	-	76	-	-	-	-	-	-
314	Scholarship	Bachelor Degree		Nefrology Specialist		-	76	-	76	-	-	-	-	-	-
314	Scholarship	Bachelor Degree		Cardiology Specialist		-	102	-	102	-	-	-	-	-	-
314	Scholarship	Bachelor Degree		Bioestatistica Specialist		-	6	-	6	-	-	-	-	-	-
314	Scholarship	Bachelor Degree		Pharmacist Epidemiology Specialist		-	6	-	6	-	-	-	-	-	-
314	Scholarship	Bachelor Degree		Human Resources		-	64	38	64	38	100	-	-	0	0
314	Scholarship	Bachelor Degree		Hospital Administration		-	34	-	34	-	-	-	-	-	-
314	Scholarship	Bachelor Degree		General Medicine UNTL		-	59	59	59	58	99	-	-	0	0
314	Scholarship	Bachelor Degree		Anaesthesia		-	59	43	59	43	100	-	-	0	0
314	Scholarship	Bachelor Degree		Dental Health 2013		-	482	500	482	480	96	-	2	18	18
314	Scholarship	Bachelor Degree		Scholarship in the emergency area, general surgery, internal medicine and specialist medicine		-	232	640	232	625	98	-	-	15	15
314	Scholarship	MPM Scholarship		Oil and Gas		-	28	28	28	19	67	-	-	9	9
314	Scholarship	MSSI Scholarship		Information and Technology		-	1	1	1	1	90	-	-	0	0
314	Scholarship	MTC Scholarship		Human Resources		-	3	-	3	-	-	-	-	-	-
314	Scholarship	PGR Scholarship		Right		-	1	1	1	-	-	-	-	1	1
314	Scholarship	PNTL Scholarship		Economic		-	3	3	3	3	80	-	-	1	1
314	Scholarship	MTCI Scholarship		Chemical Analysis Laboratory		-	17	17	17	7	41	-	-	10	10
314	Scholarship	Technical Training		Health Academy		-	24	28	24	27	99	-	-	0	0
314	Scholarship	Scholarship		Prosthetic, Orthopedic, Physiotherapy Course		-	100	104	100	103	100	-	-	0	0
314	Scholarship	Scholarship		Scholarship in the area of Gender Equality		-	16	16	16	15	99	-	-	0	0
Sub Total						-	8.705	8.118	8.705	7.086	87	-	2	1.029	1.029
315	Other Types of Training	Other Type of Training-F-FDTL		New Entry officer course		-	3	2	3	2	100	-	-	0	0
315	Other Types of Training	Other Type of Training-F-FDTL		Visual Tracking		-	2	2	2	2	98	-	-	0	0
315	Other Types of Training	Other Type of Training-F-FDTL		United Nation Military		-	2	3	2	3	100	-	-	0	0
315	Other Types of Training	Other Type of Training-F-FDTL		South Pacific Junior/Senior/Executive Officer Courses		-	2	2	2	2	100	-	-	0	0
315	Other Types of Training	Other Type of Training-F-FDTL		Navigation & Surface ship		-	5	5	5	4	82	-	-	1	1
315	Other Types of Training	Other Type of Training-F-FDTL		Sniper		-	3	3	3	3	88	-	-	0	0

315	Other Types of Training	Other Type of Training-F-FDTL		Military Police Command		-	5	5	5	5	99	-	-	0	0
315	Other Types of Training	Other Type of Training-F-FDTL		Ship Technology and Management Program		-	2	25	2	21	84	-	-	4	4
315	Other Types of Training	Other Type of Training-F-FDTL		Audio Visual		-	3	3	3	3	100	-	-	-	-
315	Other Types of Training	Other Type of Training-F-FDTL		Primeiru Suciorros		-	2	2	2	1	100	-	-	0	0
315	Other Types of Training	Other Type of Training-F-FDTL		Aperfekoamento Navegasaun		-	2	2	2	2	74	-	-	1	1
315	Other Types of Training	Other Type of Training-F-FDTL		Commando Operasaun Espesiais		-	8	8	8	7	91	-	-	1	1
315	Other Types of Training	Other Type of Training-F-FDTL		Man Power Personil Training and Human Resource		-	3	3	3	3	97	-	-	0	0
315	Other Types of Training	Other Type of Training-F-FDTL		Maneuver Captain Carier Course		-	2	2	2	2	93	-	-	0	0
315	Other Types of Training	Other Type of Training-F-FDTL		Anti Terorismo e Pirates		-	3	2	3	2	100	-	-	0	0
315	Other Types of Training	Other Type of Training-F-FDTL		Army Leader Course		-	3	3	3	2	76	-	-	1	1
315	Other Types of Training	Other Type of Training-F-FDTL		Training falaleirus		-	4	4	4	3	93	-	-	0	0
315	Other Types of Training	Other Type of Training-F-FDTL		Junior Infantry Course		-	5	5	5	4	86	-	-	1	1
315	Other Types of Training	Other Type of Training-F-FDTL		United Nation staff Officer Course peace keeping		-	1	1	1	1	100	-	-	0	0
315	Other Types of Training	Other Type of Training-F-FDTL		Physical Instructor Cse		-	3	3	3	3	95	-	-	0	0
315	Other Types of Training	Other Type of Training-F-FDTL		Marine Technical Population Course		-	3	4	3	4	99	-	-	0	0
315	Other Types of Training	Other Type of Training-F-FDTL		Infantry Officer parasic Course (IOBC)		-	3	3	3	3	95	-	-	0	0
315	Other Types of Training	Other Type of Training-F-FDTL		Musical Band Course in New Zealand		-	6	2	6	2	100	-	-	0	0
315	Other Types of Training	Other Type of Training-F-FDTL		Provost NCO Cse		-	3	3	3	2	59	-	-	1	1
315	Other Types of Training	Other Type of Training-MESCC		Subsidy for Veterans childrens (5 years, 2013-2018, 2014-2019 and 2015-2020)		-	25	225	25	110	49	-	-	115	115
315	Other Types of Training	Other Type of Training-MI		Civil Protection Municipalities		-	20	14	20	8	56	-	-	6	6
315	Other Types of Training	Other Type of Training-MI		Specific Training for Firefighters in the Fire Department of the Municipalities		-	21	28	21	19	68	-	-	9	9
315	Other Types of Training	Other Type of Training-MJ		Complementary Education in the area of Justice		-	17	17	17	11	64	-	-	6	6
315	Other Types of Training	Other Type of Training-MJ		7 course magistrates and public defenders CFJJ-Dili		-	173	58	173	-	-	-	1	57	57
315	Other Types of Training	Other Type of Training-MJ		70 Training Course for Public Magistrates and Defenders (45 Graduates) -Educational component		-	144	234	144	227	97	-	-	7	7
315	Other Types of Training	Other Type of Training-PGR		IT Training		-	72	35	72	35	100	-	-	0	0
315	Other Types of Training	Other Type of Training-PGR		English Training		-	27	75	27	66	88	-	-	9	9

315	Other Types of Training	Other Type of Training-PNTL		Investigation		-	15	15	15	10	64	-	-	5	5
315	Other Types of Training	Other Type of Training-PR		Finalist Subsidy		-	20	20	20	-	-	-	-	20	20
315	Other Types of Training	Other type of Training-MAP		subsidy for finalised the Study		-	5	5	5	5	100	-	-	-	-
315	Other Types of Training	Other type of Training-Mds		Comparative study and research in the area of Administration		-	15	13	15	13	100	-	-	-	-
315	Other Types of Training	Other Type of Training-PNTL		Specialized Police Information Service (SIP)		-	4	4	4	4	99	-	-	0	0
315	Other Types of Training	Other Type of Training-PNTL		Road Traffic specialised		-	13	13	13	12	92	-	-	1	1
315	Other Types of Training	Other Type of Training-PNTL		Sinotekno		-	25	25	25	23	94	-	-	2	2
315	Other Types of Training	Other Type of Training-PNTL		Training of Ship Captain		-	9	9	9	7	70	-	-	3	3
315	Other Types of Training	Other Type of Training-PNTL		Training of recruit new Cadet Police		-	69	-	69	-	-	-	-	-	-
315	Other Types of Training	Other Type of Training-PNTL		Forensic Computer mobile		-	21	21	21	20	93	-	-	1	1
315	Other Types of Training	Other Type of Training-PNTL		Female Polisia		-	5	5	5	5	95	-	-	0	0
315	Other Types of Training	Other Type of Training-PNTL		Judicial		-	11	11	11	11	100	-	-	0	0
315	Other Types of Training	Other Type of Training-PNTL		Inspector Training		-	9	9	9	4	40	-	-	6	6
315	Other Types of Training	Other type of Training		Assistance study for the public official		-	20	69	20	68	99	-	-	1	1
315	Other Types of Training	Other type of Training		Individual Grant Grants based on merits and intensive program or FDCH award for the individual or institutional study that has been achieved.		-	169	341	169	299	88	-	3	39	39
315	Other Types of Training	Other type of Training		Grant for internship program for graduated		-	75	27	75	26	97	0	0	0	0
315	Other Types of Training	Other Type of Training-MD		subsidy for finalised students		-	3	2	3	2	100	-	-	-	-
Sub Total						-	1.064	1.371	1.064	1.069	78	0	4	298	298
510	Boa governação e gestão institucional	Gestão institucional		Fund for Research, Studies and Surveillance and Other costs		-	1.107	1.059	1.107	1.056	100	25	9	-32	-32
Sub Total						-	1.107	1.059	1.107	1.056	100	25	9	-32	-32
524	Ensino Superior	Gerir o Secretariado Técnico		Planificação e orçamentação sensível ao género, monitoria e avaliação de todos os programas		-1	-	-	-1	-	-	-	-	-	-1
524	Ensino Superior	Gerir o Secretariado Técnico		Comunicação e divulgação institucional		-0	-	-	-0	-	-	-	-	-	-0
Sub Total						-1	-	-	-1	-	-	-	-	-	-1
810	Formação profissional	Professional Training for GPR		Formação na área RH, Inspeção e Auditoria		-	-	-	-	-	-	-	-	-	-

810	Formação profissional	Professional Training for GPR		Kursu Lían Ingles		-	-	-	-	-	-	-	-	-	-
810	Formação profissional	Professional Training for GPR		Kursu Lían Portugues		-	-	-	-	-	-	-	-	-	-
810	Formação profissional	Professional Training for GPR		Kursu kona-ba Analiza ba estratéjiko desenvolvimento iha Organizaçãun .		-	-	-	-	-	-	-	-	-	-
810	Formação profissional	Professional Training for GPR		Formasaun kona-ba elabora Planeamento no Relatório		-	-	-	-	-	-	-	-	-	-
810	Formação profissional	Formação profissional MJ	MJ	Formação profissional para criminalistas, agentes de cadastro, auditores, magistrados, notários, advogados privados, tradutores e inspectores	MJ	-	-	-	-	-	-	-	-	-	-
810	Formação profissional	Ministério das Finanças - MdF		Numeracia Capacitação		1	-	-	1	-	-	-	-	-	1
810	Formação profissional	Ministério das Finanças - MdF		Planeamento Capacitação		1	-	-	1	-	-	-	-	-	1
810	Formação profissional	Ministério das Finanças - MdF		Orçamento Capacitação		1	-	-	1	-	-	-	-	-	1
810	Formação profissional	Ministério das Finanças - MdF		Gestão Patrimónios no Frota Capacitação		1	-	-	1	-	-	-	-	-	1
810	Formação profissional	Ministério das Finanças - MdF		Formasaun kona-bá Aprovisionamentu no Jestaun Kontratu		5	-	-	5	-	-	-	-	-	5
810	Formação profissional	Ministério das Finanças - MdF		Formasaun kona-bá Pagamentu		1	-	-	1	-	-	-	-	-	1
810	Formação profissional	Ministério das Finanças - MdF		Formasaun kona-bá Auditoria Interna		1	-	-	1	-	-	-	-	-	1
810	Formação profissional	Ministério das Finanças - MdF		Formasaun kona-bá Kontabilidade		2	-	-	2	-	-	-	-	-	2
810	Formação profissional	Ministério da Justiça - MJ		Treinamento e capacitação através de Missão de Estudos ou intercâmbio com Defensoria Pública de Brasil		-21	-	-	-21	-	-	-	-	-	-21
810	Formação profissional	Ministério da Justiça - MJ		70 Curso de Formação de Magistrados e Defensores Públicos (45 Formandos)- Componente escolar		-22	-	-	-22	-	-	-	-	-	-22
810	Formação profissional	Ministério da Justiça - MJ		Continuação do 50 Curso de Formação para Advogados Privados- 45 Formandos		-63	-	-	-63	-	-	-	-	-	-63
810	Formação profissional	Ministério da Justiça - MJ		Curso de Formação de Língua portuguesa para funcionários do Ministério da Justiça		-155	-	-	-155	-	-	-	-	-	-155
810	Formação profissional	Ministério da Justiça - MJ		Formação específico na área de Conservador e Notário Estagiário		2	-	-	2	-	-	-	-	-	2
810	Formação profissional	Ministério da Justiça - MJ		Formação especializada para Gestor e Lideranças na área de Risk Management no controlo Interno		2	-	-	2	-	-	-	-	-	2
810	Formação profissional	Ministério da Justiça - MJ		Formação especializada de Gestão de Administração		2	-	-	2	-	-	-	-	-	2

810	Formação profissional	Ministério da Justiça - MJ	Direitus umanus no mekanismu Monitorização inklui hakerek relatoriu Estado para Direitus Umanus		2	-	-	2	-	-	-	-	-	2
810	Formação profissional	Ministério da Justiça - MJ	Direitus umanus no mekanismu Monitorização inklui hakerek relatoriu Estado para Direitus Umanus		2	-	-	2	-	-	-	-	-	2
810	Formação profissional	Ministério da Justiça - MJ	Formasaun iha área Propriedade Intelektual		2	-	-	2	-	-	-	-	-	2
810	Formação profissional	Ministério da Justiça - MJ	Formasaun kona-ba Redasaun Lejizlativa		-9	-	-	-9	-	-	-	-	-	-9
810	Formação profissional	Ministério do Petróleo e Recursos Minerais - MPRM	Graduate Skills Development program		1	-	-	1	-	-	-	-	-	1
810	Formação profissional	Ministério do Petróleo e Recursos Minerais - MPRM	Kurso Lingua Ingles Intensivu		1	-	-	1	-	-	-	-	-	1
810	Formação profissional	Ministério do Petróleo e Recursos Minerais - MPRM	Programa Formasaun recrutamento ba graduadu his area Gestão de Petróleo e Gás		-230	-	-	-230	-	-	-	-	-	-230
810	Formação profissional	Ministério do Petróleo e Recursos Minerais - MPRM	Kapasitasaun iha area Finanzas, Administrasaun jeral, Aprovezimentu, Lideransa & IT		1	-	-	1	-	-	-	-	-	1
810	Formação profissional	Ministério dos Negócios Estrangeiros e Cooperções -MNEC	Curso de Protocolo e Prática		5	-	-	5	-	-	-	-	-	5
810	Formação profissional	Ministério dos Negócios Estrangeiros e Cooperções -MNEC	Formasan Lingua Portugues no Ingles		5	-	-	5	-	-	-	-	-	5
810	Formação profissional	Ministério das Obras Públicas, Transporte e Comunicações - MOPTC	Project and Programme Management, Monitoring and Control (Controlo e Monitorização do programa gestão e projecto)		-	-	-	-	-	-	-	-	-	-
810	Formação profissional	Ministério das Obras Públicas, Transporte e Comunicações - MOPTC	Kursu Lian Portugues		6	-	-	6	-	-	-	-	-	6
810	Formação profissional	Ministério das Obras Públicas, Transporte e Comunicações - MOPTC	Curso de Lingua Inglesa		6	-	-	6	-	-	-	-	-	6
810	Formação profissional	Ministério das Obras Públicas, Transporte e Comunicações - MOPTC	Planeamentu Estratejiku & efikas no lideransa ba transformasaun empresarial		-	-	-	-	-	-	-	-	-	-

810	Formação profissional	Ministério de Administração Estatal - MAE (PNDS)		Treinamento em Pensamento Estratégico Integrado no Plano de Operação e Finanças		2	-	-	2	-	-	-	-	-	2
810	Formação profissional	Ministério de Administração Estatal - MAE (PNDS)		Kursu Aprovisionamentu		2	-	-	2	-	-	-	-	-	2
810	Formação profissional	Ministério de Administração Estatal - MAE (PNDS)		Kursu Planeamentu		-10	-	-	-10	-1	-	-	-	1	-9
810	Formação profissional	Ministério de Administração Estatal - MAE (PNDS)		Formasaun Monitorizasaun & Fiskalizasaun		-29	-	-	-29	-	-	-	-	-	-29
810	Formação profissional	Ministério de Administração Estatal - MAE (PNDS)		Kursu Jestaun património no servisu lojística		13	-	-	13	-	-	-	-	-	13
810	Formação profissional	Ministério de Administração Estatal - MAE (PNDS)		Jestaun & Supervizaun Projету, deseñu & Estimasaun kursu projету		2	-	-	2	-	-	-	-	-	2
810	Formação profissional	Ministério de Administração Estatal - MAE (PNDS)		Lian Ingles		-14	-	-	-14	-	-	-	-	-	-14
810	Formação profissional	Ministério Solidarieda de Social - MSS		Modernizacáo da Administração Pública, Contabilidade e Gestão Financeira		2	-	-	2	-	-	-	-	-	2
810	Formação profissional	Ministério Solidarieda de Social - MSS		Formasaun kona-ba Jestaun Finanzas no Logística		2	-	-	2	-	-	-	-	-	2
810	Formação profissional	Secretária de Estado para a Política de Formação Profissional e Emprego - SEPFOPE		Formação de Mão de Obra Exterior nomeadamente a formação de língua Coreana e formação para os candidatos de trabalhadores para Austrália		10	-	-	10	-	-	-	-	-	10
810	Formação profissional	Secretária de Estado para a Política de Formação Profissional e Emprego - SEPFOPE		Formação no local de trabalho (OJT) área de hospitalidade, Construção Geral e Administração		2	-	-	2	-	-	-	-	-	2
810	Formação profissional	Secretária de Estado para a Política de Formação Profissional e Emprego - SEPFOPE		Programa de Verificação e Monitorização e Avaliação para as Actividades do Centro de Formação		3	-	-	3	-	-	-	-	-	3
810	Formação profissional	Secretária de Estado para a Política de Formação Profissional e Emprego - SEPFOPE		Apoio orçamento do FDCH para Centro de Formação Público do CNEFP Tibar, STVJ Comoro, STVJ Bairro Pite, STVJ Gleno		2	-	-	2	-	-	-	-	-	2

810	Formação profissional	Secretária de Estado para a Política de Formação Profissional e Emprego – SEPFOPE	Formasaun ba formador sira (Training of Trainers-TOT) kona-ba sistema TVET		2	-	-	2	-	-	-	-	-	2
810	Formação profissional	Ministério de Defesa - MD	Gestão de Recursos Humanos, Gestão Financeiro, Planeamento Gestão de Projecto, Gestão de Património,		2	-	-	2	-	-	-	-	-	2
810	Formação profissional	Ministério de Defesa - MD	Auditoria		2	-	-	2	-	-	-	-	-	2
810	Formação profissional	Ministério de Defesa - MD	Jestaun lideransa no Administrausaun Rekursus Umanus		2	-	-	2	-	-	-	-	-	2
810	Formação profissional	Ministério de Defesa - MD	Kurso Reziliênsia		-139	-	-	-139	-	-	-	-	-	-139
810	Formação profissional	Secretária de Estado das Mulheres - SEM (SEPI)	Formasaun kona ba Lideransa Sensível ba Jeneru		1	-	-	1	-	-	-	-	-	1
810	Formação profissional	Falintil - Forças da Defesa Timor-Leste - F-FDTL	Formação Profissional para os F-FDTL nas áreas de Engenharia do Construção Civil e outras actividades de Formação profissional		0	-	-	0	-	-	-	-	-	0
810	Formação profissional	Falintil - Forças da Defesa Timor-Leste - F-FDTL	Kurso kona-ba Kanalizasaun, Eletricidade no Aer-kondicional (AC/Aircondition)		12	-	-	12	-	-	-	-	-	12
810	Formação profissional	Polícia Nacional Timor-Leste - PNTL	Curso de Polícia Comunitária para Oficiais da Polícia de Sucos em 13 Municípios		-1	-	-	-1	-0	-	-	-	0	-1
810	Formação profissional	Polícia Nacional Timor-Leste - PNTL	Curso básico e avançado em Trânsito e Rodoviário para nível Nacional e em 13 Municípios		16	-	-	16	-	-	-	-	-	16
810	Formação profissional	Secretaria de Estado Comunicaçã o Social - SECOMS	Jornalismo Avançado – Gestão de Negócio de Média		2	-	-	2	-	-	-	-	-	2
810	Formação profissional	Secretaria de Estado Comunicaçã o Social - SECOMS	Kursu abansadu ba kobertura ezeutivo iha Palásiu Governu		2	-	-	2	-	-	-	-	-	2
810	Formação profissional	Secretaria de Estado Comunicaçã o Social - SECOMS	Formasaun Avansadu iha area Jestaun Redasaun no Editor ba Media		2	-	-	2	-	-	-	-	-	2
810	Formação profissional	Secretaria de Estado Comunicaçã o Social - SECOMS	Formasaun ba Multimédia no dezenu programa ba Televisaun no Radio		2	-	-	2	-	-	-	-	-	2
810	Formação profissional	Secretaria de Estado Comunicaçã o Social - SECOMS	Tekniku instalasaun Radio FM no manutensaun ba Ekipamentu		2	-	-	2	-	-	-	-	-	2
810	Formação profissional	Secretaria de Estado Comunicaçã o Social - SECOMS	Rede Transmissaun ba radio, baze de dadus, no dizenu "website" no protesau husi "hacker"		2	-	-	2	-	-	-	-	-	2
810	Formação profissional	Secretaria de Estado Comunicaçã o Social - SECOMS	Jestaun Administração Publik: auditing, monitoring ho evaluausaun programa Radio		2	-	-	2	-	-	-	-	-	2

810	Formação profissional	Secretaria de Estado da Arte e Cultura - SETAC		Konvensaun Merkadu		1	-	-	1	-	-	-	-	-	1
810	Formação profissional	Secretaria de Estado da Arte e Cultura - SETAC		Formasaun ba Organiza Eventus		1	-	-	1	-	-	-	-	-	1
810	Formação profissional	Secretaria de Estado da Arte e Cultura - SETAC		Formasaun Base de Dadus no Statistica Turismu		1	-	-	1	-	-	-	-	-	1
810	Formação profissional	Secretaria de Estado da Arte e Cultura - SETAC		Jestaun ba Jogos		1	-	-	1	-	-	-	-	-	1
810	Formação profissional	Secretaria de Estado da Arte e Cultura - SETAC		Kursu Lian Ingles		2	-	-	2	-	-	-	-	-	2
810	Formação profissional	Secretaria de Estado da Arte e Cultura - SETAC		Formasaun iha area Museologia		2	-	-	2	-	-	-	-	-	2
810	Formação profissional	Comissão Anti-Corrupção - CAC		Auditoria Interna		4	-	-	4	-	-	-	-	-	4
810	Formação profissional	Comissão Anti-Corrupção - CAC		Internal Audit/Auditoria Interna		2	-	-	2	-	-	-	-	-	2
810	Formação profissional	Comissão Anti-Corrupção - CAC		Post Certificate in Corruption Studies/Pós-Certificado em Estudos de Corrupção		2	-	-	2	-	-	-	-	-	2
810	Formação profissional	Comissão Anti-Corrupção - CAC		Curso da Língua Inglesa, Portuguesa e Tetum		2	-	-	2	-	-	-	-	-	2
810	Formação profissional	Comissão Anti-Corrupção - CAC		Basic Course of Corruption Practices and Investigation officer/ Curso Básico de práticas de corrupção e Inquiridor		2	-	-	2	-	-	-	-	-	2
810	Formação profissional	Comissão Anti-Corrupção - CAC		Kursu Lian Ingles		2	-	-	2	-	-	-	-	-	2
810	Formação profissional	Comissão Anti-Corrupção - CAC		Kursu Lia n Portugues		2	-	-	2	-	-	-	-	-	2
810	Formação profissional	Comissão Anti-Corrupção - CAC		Formasaun kona-ba "layout" e Edição de vídeo		2	-	-	2	-	-	-	-	-	2
810	Formação profissional	Comissão Anti-Corrupção - CAC		Jestaun Finansas kuntabilidade no Lojistika Patrimoni		-10	-	-	-10	-	-	-	-	-	-10
810	Formação profissional	Rádio Televisão Timor-Leste - RTTL		Gestão de Administração e Finanças		2	-	-	2	-	-	-	-	-	2
810	Formação profissional	Rádio Televisão Timor-Leste - RTTL		Gestão de Negócio e marketing estratégico e transmissão de média		2	-	-	2	-	-	-	-	-	2
810	Formação profissional	Rádio Televisão Timor-Leste - RTTL		* Contabilidade * Produzir o Relatório de nível Avançado		2	-	-	2	-	-	-	-	-	2

810	Formação profissional	Rádio Televisão Timor-Leste - RTTL		Jornalismo para área Criminal, Economia, Política, Conflito e Tecnologia		1	-	-	1	-	-	-	-	-	1
810	Formação profissional	Rádio Televisão Timor-Leste - RTTL		Apresentador de área de news caster (emissora de notícias), Anchor (âncora), news Reader (leitor de notícias)		1	-	-	1	-	-	-	-	-	1
810	Formação profissional	Rádio Televisão Timor-Leste - RTTL		Capacitação para área de Desenho do Programa da Rádio e TV, Produção de Desenho Gráfico e Layout		1	-	-	1	-	-	-	-	-	1
810	Formação profissional	Rádio Televisão Timor-Leste - RTTL		Capacitação para área Video clip, produção documental, Programa de Ficção da Rádio e TV		2	-	-	2	-	-	-	-	-	2
810	Formação profissional	Rádio Televisão Timor-Leste - RTTL		formasuan Lian Portugues		2	-	-	2	-	-	-	-	-	2
810	Formação profissional	Rádio Televisão Timor-Leste - RTTL		Formasuan Estagio ba Area "Marketing no Sales"		2	-	-	2	-	-	-	-	-	2
810	Formação profissional	Rádio Televisão Timor-Leste - RTTL		Formasaun iha "Website & Networking"		2	-	-	2	-	-	-	-	-	2
810	Formação profissional	Rádio Televisão Timor-Leste - RTTL		Formasaun Lian Ingles		1	-	-	1	-	-	-	-	-	1
810	Formação profissional	Provedoria dos Direitos Humanos e Justiça - PDHJ		Formasuan Administrasaun no Atendementu Publiku		0	-	-	0	-	-	-	-	-	0
810	Formação profissional	Provedoria dos Direitos Humanos e Justiça - PDHJ		Formasaun avansadu komunikasaun no ko'alia iha públiku		2	-	-	2	-	-	-	-	-	2
810	Formação profissional	Provedoria dos Direitos Humanos e Justiça - PDHJ		Formasuan Akuntabilidade Intermediariu		2	-	-	2	-	-	-	-	-	2
810	Formação profissional	Provedoria dos Direitos Humanos e Justiça - PDHJ		INTERPOL tools and Service Intermediate /Ferramentas da INTERPOL e Serviço Intermédio		2	-	-	2	-	-	-	-	-	2
810	Formação profissional	Provedoria dos Direitos Humanos e Justiça - PDHJ		Instructor para Armamento no Tiro Intermédio		2	-	-	2	-	-	-	-	-	2
810	Formação profissional	Provedoria dos Direitos Humanos e Justiça - PDHJ		Auditoria Interna Básica, Intermédio e Avançado		2	-	-	2	-	-	-	-	-	2
810	Formação profissional	Provedoria dos Direitos Humanos e Justiça - PDHJ		Formasaun kona-ba Sistema Baze dados iha Polisia		2	-	-	2	-	-	-	-	-	2
810	Formação profissional	Provedoria dos Direitos Humanos e Justiça - PDHJ		Formasaun iha Dijital hodi prova evidensia (Forensics), Ahi no Esplozaun		2	-	-	2	-	-	-	-	-	2
810	Formação profissional	Provedoria dos Direitos Humanos e Justiça - PDHJ		Formasaun kona-ba investigasaun ba krime organizado hosi Terorista		2	-	-	2	-	-	-	-	-	2
810	Formação profissional	Provedoria dos Direitos Humanos e		Formasaun kona-ba Sistema Bankária		2	-	-	2	-	-	-	-	-	2

		Justiça - PDHJ													
810	Formação profissional	Provedoria dos Direitos Humanos e Justiça - PDHJ		Formasaun kona-ba uza informasaun, akompañamentu vijilánsian nian no Servisu subar (Intelligence)		2	-	-	2	-	-	-	-	-	2
810	Formação profissional	Graduasau n ,Seminariu Nasional ba Auditoria Internal no Seminariu Tools & Teknik Internal Audit		Graduasau n ,Seminariu Nasional ba Auditoria Internal no Seminariu Tools & Teknik Internal Audit		-8	-	-	-8	-	-	-	-	-	-8
810	Formação profissional	Formasaun iha area jestaun orsamentu no kuntabilidade		Formasaun iha area jestaun orsamentu no kuntabilidade		1	-	-	1	-	-	-	-	-	1
810	Formação profissional	Formasaun kona ba oin sa atu silu batar no ko'a hare (Colhetas)		Formasaun kona ba oin sa atu silu batar no ko'a hare (Colhetas)		1	-	-	1	-	-	-	-	-	1
810	Formação profissional	Formasaun Pedagojia no Metodolojia iha Ensinu Tekniku Agrikola		Formasaun Pedagojia no Metodolojia iha Ensinu Tekniku Agrikola		-31	-	-	-31	-	-	-	-	-	-31
810	Formação profissional	Treinamentu iha area Laboratoriu Veterinariu		Treinamentu iha area Laboratoriu Veterinariu		1	-	-	1	-	-	-	-	-	1
810	Formação profissional	Formasaun iha Jestaun Rekursu Humanu		Formasaun iha Jestaun Rekursu Humanu		-6	-	-	-6	-	-	-	-	-	-6
810	Formação profissional	Formasaun iha area Saude Públiku: Espesaun ba Na'an		Formasaun iha area Saude Públiku: Espesaun ba Na'an		1	-	-	1	-	-	-	-	-	1
810	Formação profissional	Formasaun kona ba Mapeamento: Levantemento de Dados)		Formasaun kona ba Mapeamento: Levantemento de Dados)		1	-	-	1	-	-	-	-	-	1
810	Formação profissional	Formasaun Jestaun Integrada kona-ba Moras Labarik nian		Formasaun Jestaun Integrada kona-ba Moras Labarik nian		1	-	-	1	-	-	-	-	-	1
810	Formação profissional	Apoiu orsamentu ba Centru Formasaun Públiku: Centru CNEFP Tibar ba jovens iha area tekniku peofesional		Apoiu orsamentu ba Centru Formasaun Públiku: Centru CNEFP Tibar ba jovens iha area tekniku peofesional		50	-	-	50	-	-	-	-	-	50
810	Formação profissional	Kursu Lian Inglês		Kursu Lian Inglês		1	-	-	1	-	-	-	-	-	1

810	Formação profissional	Formasaun ba Konsellu Superior Magistratura Judicial		Formasaun ba Konsellu Superior Magistratura Judicial		1	-	-	1	-	-	-	-	-	1
810	Formação profissional	Formasaun espesifika ba kna'ar Kámara kontas iha área Auditoria, kontabilidade, Finansas, no Kontrolu internu		Formasaun espesifika ba kna'ar Kámara kontas iha área Auditoria, kontabilidade, Finansas, no Kontrolu internu		1	-	-	1	-	-	-	-	-	1
810	Formação profissional	Formasaun ba ofisiál justisa iha área Krimi Sivil Nian		Formasaun ba ofisiál justisa iha área Krimi Sivil Nian		1	-	-	1	-	-	-	-	-	1
810	Formação profissional	Formasaun ba ofisiál justisa sira iha área jestaun no rekursu Umanu		Formasaun ba ofisiál justisa sira iha área jestaun no rekursu Umanu		1	-	-	1	-	-	-	-	-	1
810	Formação profissional	Formasaun ba ofisiál justisa sira iha área jestaun Jerál, Lideransa no Jestaun Eskritóriu		Formasaun ba ofisiál justisa sira iha área jestaun Jerál, Lideransa no Jestaun Eskritóriu		1	-	-	1	-	-	-	-	-	1
810	Formação profissional	Formasaun kona-ba Auditoria Internal		Formasaun kona-ba Auditoria Internal		2	-	-	2	-	-	-	-	-	2
810	Formação profissional	Formasuan kona-ba Apoio Sistema Facilidade no Ekipamento Desporto		Formasuan kona-ba Apoio Sistema Facilidade no Ekipamento Desporto		2	-	-	2	-	-	-	-	-	2
810	Formação profissional	Formasaun kona-ba planeamento Desenvolvimento rekursu Umanu		Formasaun kona-ba planeamento Desenvolvimento rekursu Umanu		2	-	-	2	-	-	-	-	-	2
810	Formação profissional	Formasaun kona-ba produsaun estátua (GCMF)		Formasaun kona-ba produsaun estátua (GCMF)		2	-	-	2	-	-	-	-	-	2
810	Formação profissional	Formasaun kona-ba Koreografia		Formasaun kona-ba Koreografia		2	-	-	2	-	-	-	-	-	2
810	Formação profissional	Formasaun kona-ba informasaun teknologia ba Foin-sae sira		Formasaun kona-ba informasaun teknologia ba Foin-sae sira		2	-	-	2	-	-	-	-	-	2
810	Formação profissional	Formasuan kona-ba Jestaun Servidor		Formasuan kona-ba Jestaun Servidor		2	-	-	2	-	-	-	-	-	2
810	Formação profissional	Projeitu "Formar Mais" kontinuasau n ba		Projeitu "Formar Mais" kontinuasau n ba		-376	-	-	-376	-	-	-	-	-	-376

		professor sira																			
Sub Total																					
811	Formação Técnica	Formação Técnica	SEFO PE	Formação de formadores	SEFOP E	-0	-	-	-0	-1	-	-	-	-	-	-	-	-	-	-	-0
811	Formação Técnica	Formação Técnica		Formação técnica para aos funcionarios do SEJD nas area relevante no servico juventude e desportivo		-	-	-	-	-	-	-	-	-	-	-	-	-	-	-	-
811	Formação Técnica	Formação Técnica		Formação Digitalização do Arquivo (IT)		-	-	-	-	-	-	-	-	-	-	-	-	-	-	-	-
811	Formação Técnica	Formação Técnica		Média		1	-	-	1	-	-	-	-	-	-	-	-	-	-	-	1
811	Formação Técnica	Technical Training - MPCM		Formação avançada em Logística		1	-	-	1	-	-	-	-	-	-	-	-	-	-	-	1
811	Formação Técnica	Technical Training - MPCM		Relasoens Publikas		1	-	-	1	-	-	-	-	-	-	-	-	-	-	-	1
811	Formação Técnica	Ministério da Justiça - MJ		Formação Físico e mental para Guarda Prisionais		1	-	-	1	-	-	-	-	-	-	-	-	-	-	-	1
811	Formação Técnica	Ministério da Justiça - MJ		Formação técnica na área de Recursos Humanos, finanças, logística, e planeamento		1	-	-	1	-	-	-	-	-	-	-	-	-	-	-	1
811	Formação Técnica	Ministério da Justiça - MJ		Formação de Inspeção, Auditoria e Investigação		9	-	-	9	-	-	-	-	-	-	-	-	-	-	-	9
811	Formação Técnica	Ministério da Justiça - MJ		Formação especilazada na área de Fraud Audit em YPIA, Jakarta – Indonésia		1	-	-	1	-	-	-	-	-	-	-	-	-	-	-	1
811	Formação Técnica	Ministério da Justiça - MJ		Formação de arquivo Electrónica digital na Logística		1	-	-	1	-	-	-	-	-	-	-	-	-	-	-	1
811	Formação Técnica	Ministério da Justiça - MJ		Formasaun iha Relasaun públika no komunikasaun		1	-	-	1	-	-	-	-	-	-	-	-	-	-	-	1
811	Formação Técnica	Ministério da Justiça - MJ		Formasaun kona-ba Kadastru		1	-	-	1	-	-	-	-	-	-	-	-	-	-	-	1
811	Formação Técnica	Ministério da Justiça - MJ		Formasaun Kartografia		1	-	-	1	-	-	-	-	-	-	-	-	-	-	-	1
811	Formação Técnica	Ministério da Justiça - MJ		Formasaun iha Jestaun, Planeamentu, Finansa, Protokolu no Atendementu Públiku		1	-	-	1	-	-	-	-	-	-	-	-	-	-	-	1
811	Formação Técnica	Ministério da Justiça - MJ		Formasaun informática kona-ba sistema billete Identidade foun		1	-	-	1	-	-	-	-	-	-	-	-	-	-	-	1
811	Formação Técnica	Ministério da Justiça - MJ		Estudu komparativu ba Guarda Prizonál		1	-	-	1	-	-	-	-	-	-	-	-	-	-	-	1
811	Formação Técnica	Ministério da Justiça - MJ		Formasaun iha Jestaun emosau		1	-	-	1	-	-	-	-	-	-	-	-	-	-	-	1
811	Formação Técnica	Ministério da Justiça - MJ		Estudu Komparativu kona- ba Redasaun Lejizlativa		1	-	-	1	-	-	-	-	-	-	-	-	-	-	-	1
811	Formação Técnica	Ministério da Justiça - MJ		Misaun Estudo Interkám- biu ho Defensoria Públika hosi Portugal		1	-	-	1	-	-	-	-	-	-	-	-	-	-	-	1
811	Formação Técnica	Ministério das Obras Públicas, Transporte e Comunicaçõ es - MOPTC		Formação da Inspeção Básica I , II		2	-	-	2	-	-	-	-	-	-	-	-	-	-	-	2
811	Formação Técnica	Ministério das Obras Públicas, Transporte e Comunicaçõ		Manutenção da linha Transmissão		2	-	-	2	-	-	-	-	-	-	-	-	-	-	-	2

		es - MOPTC																	
811	Formação Técnica	Ministério das Obras Públicas, Transporte e Comunicaçõ es - MOPTC		Técnico de bomba de água		-	-	-	-	-	-	-	-	-	-	-	-	-	-
811	Formação Técnica	Ministério das Obras Públicas, Transporte e Comunicaçõ es - MOPTC		Inspeção da Operação de Voo		-	-	-	-	-	-	-	-	-	-	-	-	-	-
811	Formação Técnica	Ministério das Obras Públicas, Transporte e Comunicaçõ es - MOPTC		Gestão de Recursos Humanos Marítimos		-	-	-	-	-	-	-	-	-	-	-	-	-	-
811	Formação Técnica	Ministério das Obras Públicas, Transporte e Comunicaçõ es - MOPTC		Formasaun iha area manutensaun estrada prinsipal no estajiu (parte sul-sul)		-	-	-	-	-	-	-	-	-	-	-	-	-	-
811	Formação Técnica	Ministério das Obras Públicas, Transporte e Comunicaçõ es - MOPTC		Formasaun kona-ba protesaun no Konservasaun energia		0	-	-	0	-	-	-	-	-	-	-	-	-	0
811	Formação Técnica	Ministério das Obras Públicas, Transporte e Comunicaçõ es - MOPTC		Formasaun Laboratoriu ba Kalibrasaun ekipamentus no Teste Beton		3	-	-	3	-	-	-	-	-	-	-	-	-	3
811	Formação Técnica	Ministério das Obras Públicas, Transporte e Comunicaçõ es - MOPTC		Formasun Servisu Pagamentu ba Koreio Eletroniku		2	-	-	2	-	-	-	-	-	-	-	-	-	2
811	Formação Técnica	Ministério do Comércio Indústria e Ambiente - MCIA		Análise de Laboratório para Estandardização de Qualidade de Produto		1	-	-	1	-	-	-	-	-	-	-	-	-	1
811	Formação Técnica	Ministério do Comércio Indústria e Ambiente - MCIA		Formação na área de Reciclagem		1	-	-	1	-	-	-	-	-	-	-	-	-	1
811	Formação Técnica	Ministério do Comércio Indústria e Ambiente - MCIA		Formação na área de controlo de qualidade Ambiental		1	-	-	1	-	-	-	-	-	-	-	-	-	1
811	Formação Técnica	Ministério do Comércio Indústria e		Treinamento para processamento de alimento nutritivo		1	-	-	1	-	-	-	-	-	-	-	-	-	1

		Ambiente - MCIA																	
811	Formação Técnica	Ministério de Administração Estatal - MAE (PNDS)		Treinamento de Infra-estrutura de qualidade e Gerenciamento de Projectos (Formação Técnica especializada na área de água limpa, electricidade / painel solar, estradas e valeta , incluindo a construção de casas		3	-	-	3	-	-	-	-	-	-	-	-	-	3
811	Formação Técnica	Ministério de Administração Estatal - MAE (PNDS)		Treinamento de Infra-estrutura de Qualidade e Gerenciamento de Projectos (formação técnica especializada em áreas de estradas, pontes e irrigação)		2	-	-	2	-	-	-	-	-	-	-	-	-	2
811	Formação Técnica	Ministério de Administração Estatal - MAE (PNDS)		Formasaun ba Preensimentu ba Livru Administrasaun Suco & Sistematizasaun Orsamentu Suco		7	-	-	7	-	-	-	-	-	-	-	-	-	7
811	Formação Técnica	Ministério de Administração Estatal - MAE (PNDS)		Formasaun espezializada iha area programa retorno ekonómia básiku		-9	-	-	-9	-	-	-	-	-	-	-	-	-	-9
811	Formação Técnica	Ministério de Saúde - MS		Formação esencial kona ba kuidadu bebe foin moris		1	-	-	1	-	-	-	-	-	-	-	-	-	1
811	Formação Técnica	Ministério de Saúde - MS		Formação Saúde Mental		1	-	-	1	-	-	-	-	-	-	-	-	-	1
811	Formação Técnica	Ministério de Saúde - MS		Formasaun kona-ba Planeamentu Família		1	-	-	1	-	-	-	-	-	-	-	-	-	1
811	Formação Técnica	Ministério de Saúde - MS		Formasaun kona-ba Partu Moos no Seguru (PMS)		1	-	-	1	-	-	-	-	-	-	-	-	-	1
811	Formação Técnica	Ministério de Saúde - MS		Formasaun kona-ba Imunizasaun		1	-	-	1	-	-	-	-	-	-	-	-	-	1
811	Formação Técnica	Ministério de Saúde - MS		Formasaun kona-ba Nutrisaun		1	-	-	1	-	-	-	-	-	-	-	-	-	1
811	Formação Técnica	Ministério de Saúde - MS		Kursu kona-ba Jestaun Formasaun		1	-	-	1	-	-	-	-	-	-	-	-	-	1
811	Formação Técnica	Ministério de Saúde - MS		Formasaun kona-ba Lideransa		-20	-	-	-20	-	-	-	-	-	-	-	-	-	-20
811	Formação Técnica	Ministério Solidarieda de Social - MSS		Monitorização e Avaliação e "area de IT Programação de Sistema (Criação de Sistema)		2	-	-	2	-	-	-	-	-	-	-	-	-	2
811	Formação Técnica	Ministério Solidarieda de Social - MSS		Gestão e Técnico de Trabalho Social		-	-	-	-	-	-	-	-	-	-	-	-	-	-
811	Formação Técnica	Ministério Solidarieda de Social - MSS		Curso de Gestão de Risco de desastres em base comunitária , Gestão de risco de inundação e deslizamento de terra		-	-	-	-	-	-	-	-	-	-	-	-	-	-
811	Formação Técnica	Ministério Solidarieda de Social - MSS		Kursu kona-ba Dominio Aktuarial		1	-	-	1	-	-	-	-	-	-	-	-	-	1
811	Formação Técnica	Ministério Interior - MI		Seminário/Formação na área dos Serviços de Imigração		2	-	-	2	-	-	-	-	-	-	-	-	-	2
811	Formação Técnica	Ministério Interior - MI		Formação básica para guardas de Segurança do Património Público		-2	-	-	-2	-	-	-	-	-	-	-	-	-	-2

811	Formação Técnica	Ministério Interior - MI	Formação Específica para Operação de intervenção (Busca e Salvamento, Desencarceramento, Formação de Salvamento Marítima, Formação de Matérias Perigosas, Formação de Estruturas Colapsadas)	-1	-	-	-1	-	-	-	-	-	-1
811	Formação Técnica	Ministério Interior - MI	Formação Específica para pessoal de Bombeiro no Corpo dos Bombeiros dos Municípios	2	-	-	2	-	-	-	-	-	2
811	Formação Técnica	Ministério Interior - MI	Formação em Informática (IT)	2	-	-	2	-	-	-	-	-	2
811	Formação Técnica	Ministério Interior - MI	Sistema Informático, Arquivo no controlo	2	-	-	2	-	-	-	-	-	2
811	Formação Técnica	Ministério Interior - MI	Língua Portuguesa	-0	-	-	-0	-	-	-	-	-	-0
811	Formação Técnica	Ministério Interior - MI	Língua Ingles	-2	-	-	-2	-	-	-	-	-	-2
811	Formação Técnica	Ministério Interior - MI	Gestão Atendimento Público & Serviço Protocolar	2	-	-	2	-	-	-	-	-	2
811	Formação Técnica	Secretaria de Estado das Mulheres - SEM (SEPI)	Estágio e Formação Profissional na área de Igualdade de Género	1	-	-	1	-	-	-	-	-	1
811	Formação Técnica	Secretaria de Estado das Mulheres - SEM (SEPI)	Formação em Media Sensível	1	-	-	1	-	-	-	-	-	1
811	Formação Técnica	Secretaria de Estado das Mulheres - SEM (SEPI)	Formação em Levantamento de dados relevantes	10	-	-	10	-	-	-	-	-	10
811	Formação Técnica	Secretaria de Estado das Mulheres - SEM (SEPI)	Formação em Orçamento sensível	4	-	-	4	-	-	-	-	-	4
811	Formação Técnica	Falintil - Forças da Defesa Timor-Leste - F-FDTL	Curso de Liderança Combate Terrestre da Força Naval	0	-	-	0	-	-	-	-	-	0
811	Formação Técnica	Falintil - Forças da Defesa Timor-Leste - F-FDTL	South Pacific Junior/Senior/Executive Officer Courses	0	-	-	0	-	-	-	-	-	0
811	Formação Técnica	Falintil - Forças da Defesa Timor-Leste - F-FDTL	SAELC	-0	-	-	-0	-	-	-	-	-	-0
811	Formação Técnica	Falintil - Forças da Defesa Timor-Leste - F-FDTL	Cse Instructor Fisico/Physical Instructor Cse	2	-	-	2	-	-	-	-	-	2
811	Formação Técnica	Falintil - Forças da Defesa Timor-Leste - F-FDTL	Provost NCO Cse	1	-	-	1	-	-	-	-	-	1
811	Formação Técnica	Falintil - Forças da Defesa Timor-Leste - F-FDTL	Curso de Metodologia ensino da Língua Inglesa/MELT	0	-	-	0	-	-	-	-	-	0
811	Formação Técnica	Falintil - Forças da Defesa Timor-Leste - F-FDTL	Curso de População Técnica Marina	0	-	-	0	-	-	-	-	-	0

811	Formação Técnica	Falintil - Forças da Defesa Timor-Leste - F-FDTL	Infantry Officer parasitic Course (IOBC)	-	-	-	-	-	-	-	-	-	-	-
811	Formação Técnica	Falintil - Forças da Defesa Timor-Leste - F-FDTL	Curso Internacional de Inglês Americano Básico (para ELIC)	6	-	-	6	-	-	-	-	-	-	6
811	Formação Técnica	Falintil - Forças da Defesa Timor-Leste - F-FDTL	Curso de Marinharia /Seamanship Cse	1	-	-	1	-	-	-	-	-	-	1
811	Formação Técnica	Falintil - Forças da Defesa Timor-Leste - F-FDTL	Curso de Banda Musical em Nova Zelândia	0	-	-	0	-	-	-	-	-	-	0
811	Formação Técnica	Falintil - Forças da Defesa Timor-Leste - F-FDTL	Curso de Banda Musical em Nova Zelândia	0	-	-	0	-	-	-	-	-	-	0
811	Formação Técnica	Falintil - Forças da Defesa Timor-Leste - F-FDTL	Curso Internacional sobre Manutenção de Armas Ligeiras/ International Small Arms Maintenance(ISAM) Cse	-2	-	-	-2	-	-	-	-	-	-	-2
811	Formação Técnica	Falintil - Forças da Defesa Timor-Leste - F-FDTL	Programa Mestrado iha area Administrasaun, Lei, Saúde, no Relasaun Internasionál	-1	-	-	-1	-	-	-	-	-	-	-1
811	Formação Técnica	Polícia Nacional Timor-Leste - PNTL	Formação de Auditoria Básica e continuação para GIG	3	-	-	3	-	-	-	-	-	-	3
811	Formação Técnica	Polícia Nacional Timor-Leste - PNTL	Curso de IT e técnico de manutenção para nível Nacional e em 13 Municípios	-12	-	-	-12	-	-	-	-	-	-	-12
811	Formação Técnica	Polícia Nacional Timor-Leste - PNTL	Curso de Projecto de Gerenciamento de Microsoft para membros de DAP e RH	-6	-	-	-6	-	-	-	-	-	-	-6
811	Formação Técnica	Polícia Nacional Timor-Leste - PNTL	Formação de Investigação ; Droga, Crimes organizados, Money Laundry (Branqueamento de Capitais), Tráfico Humano para Unidades e Municípios	1	-	-	1	-	-	-	-	-	-	1
811	Formação Técnica	Polícia Nacional Timor-Leste - PNTL	Treinamento de especialidades para novos agentes da Polícia nas Unidades: UPF, UPM, UEP.	3	-	-	3	-	-	-	-	-	-	3
811	Formação Técnica	Polícia Nacional Timor-Leste - PNTL	Formasaun jestaun operasaun ba Sarjentu polisia	3	-	-	3	-	-	-	-	-	-	3
811	Formação Técnica	Polícia Nacional Timor-Leste - PNTL	Formasaun kona-ba informasaun jerál ba Ofisial polisia sira iha nível báziku no avansadu	-	-	-	-	-	-	-	-	-	-	-
811	Formação Técnica	Polícia Nacional Timor-Leste - PNTL	Formasaun kona-ba sistema integradu baze dadus	3	-	-	3	-	-	-	-	-	-	3
811	Formação Técnica	Polícia Nacional Timor-Leste - PNTL	Formasaun iha área Tezouraria, Finanzas no Kontabilidade iha ní/vel avansadu	-6	-	-	-6	-	-	-	-	-	-	-6
811	Formação Técnica	Polícia Nacional Timor-Leste - PNTL	Formasaun kona-ba Judisiáriu	8	-	-	8	-	-	-	-	-	-	8
811	Formação Técnica	Secretaria de Estado da Arte e	Secretaria de Estado da Arte e Cultura - SETAC	2	-	-	2	-	-	-	-	-	-	2

		Cultura - SETAC													
811	Formação Técnica	Secretaria de Estado da Arte e Cultura - SETAC		Formasuan Arkeologi		-5	-	-	-5	-	-	-	-	-	-5
811	Formação Técnica	Secretaria de Estado da Arte e Cultura - SETAC		Kapasitasaun iha area Arte, Cultura no Industria		2	-	-	2	-	-	-	-	-	2
811	Formação Técnica	Secretaria de Estado da Arte e Cultura - SETAC		Formasaun Arkitektoniku		2	-	-	2	-	-	-	-	-	2
811	Formação Técnica	Instituto Nacional de Administração Pública - INAP		Curso de Liderança para Direção e Chefia		4	-	-	4	-	-	-	-	-	4
811	Formação Técnica	Instituto Nacional de Administração Pública - INAP		Curso Língua Inglesa na INAP		2	-	-	2	-	-	-	-	-	2
811	Formação Técnica	Instituto Nacional de Administração Pública - INAP		Formasaun kona-bá Pre-Servisu / Indusaun no Orientasaun		-45	-	-	-45	-	-	-	-	-	-45
811	Formação Técnica	Instituto Nacional de Administração Pública - INAP		Formasaun kona-ba Lideransa iha Nivel Ezeutivu, Senior, Mediu no Baziku		10	-	-	10	-	-	-	-	-	10
811	Formação Técnica	Instituto Nacional de Administração Pública - INAP		Formasaun kona-ba Planu Dezenvolvimentu Lokal, Jestaun sira: Finansa Lokal,Atendimento, Projeitu, Arkivu,Eskritóriu, Dezempenu, Logistika, Protokolu no Komunikasaun no Traballu Konjunta		-7	-	-	-7	-	-	-	-	-	-7
811	Formação Técnica	Instituto Nacional de Administração Pública - INAP		Formasaun kona-ba Auditoria, Monitorisaun no Avaliasaun - Lokal		2	-	-	2	-	-	-	-	-	2
811	Formação Técnica	Instituto Nacional de Administração Pública - INAP		Formasaun kona-ba Jestaun no Lideransa Téknika		2	-	-	2	-	-	-	-	-	2
811	Formação Técnica	Instituto Nacional de Administração Pública - INAP		Formasaun kona-ba Jestaun Finansa Publika, Jestaun Atendimento Pública, Jestaun Arkivu, Jestaun Eskritóriu, Jestaun Dezempenu, Jestaun Logistika no Patrimoniou		0	-	-	0	-	-	-	-	-	0
811	Formação Técnica	Instituto Nacional de Administração Pública - INAP		Kursu Lian Portugues		1	-	-	1	-	-	-	-	-	1
811	Formação Técnica	Instituto Nacional de Administração Pública - INAP		Formasaun Komputador (IT)		2	-	-	2	-	-	-	-	-	2

811	Formação Técnica	Comissão Anti-Corrupção - CAC	Curso IT (Programming, Forensic, Networking)	2	-	-	2	-	-	-	-	-	-	2
811	Formação Técnica	Comissão Anti-Corrupção - CAC	Senior Intelligence Course/Curso para Chefes de Inteligência	2	-	-	2	-	-	-	-	-	-	2
811	Formação Técnica	Comissão Anti-Corrupção - CAC	Corruption Prevention and risk management in public sector / Prevenção da Corrupção e gestão de risco no sector public	2	-	-	2	-	-	-	-	-	-	2
811	Formação Técnica	Comissão Anti-Corrupção - CAC	Metodolojia Peskiza	2	-	-	2	-	-	-	-	-	-	2
811	Formação Técnica	Comissão Anti-Corrupção - CAC	Kurso Rekoperasaun Património Publiku	2	-	-	2	-	-	-	-	-	-	2
811	Formação Técnica	Rádio Televisão Timor-Leste - RTTL	Capacitação para área Digital transmitter (Transmissor digital), coverage area (área de cobertura) e measurement equipment (equipamento de medição)	2	-	-	2	-	-	-	-	-	-	2
811	Formação Técnica	Rádio Televisão Timor-Leste - RTTL	Capacitação para área Digital TV Equipment (Equipamento de TV Digital)	2	-	-	2	-	-	-	-	-	-	2
811	Formação Técnica	Secretariado do FDCH	Capacitacao dos funcionarios do Secretariado do FDCH	-8	-	-	-8	-	-	-	-	-	-	-8
811	Formação Técnica	Provedoria dos Direitos Humanos e Justiça - PDHJ	Legal Drafting and Analysis / Elaboração Legal e Análise	2	-	-	2	-	-	-	-	-	-	2
811	Formação Técnica	Provedoria dos Direitos Humanos e Justiça - PDHJ	Formasaun Jestaun Rekursu Umanus	2	-	-	2	-	-	-	-	-	-	2
811	Formação Técnica	Provedoria dos Direitos Humanos e Justiça - PDHJ	Formasaun Konseitu Governasaun Diak	2	-	-	2	-	-	-	-	-	-	2
811	Formação Técnica	Provedoria dos Direitos Humanos e Justiça - PDHJ	Formasaun Metodolojia peskiza, analize dados no hakerek relatoriu	2	-	-	2	-	-	-	-	-	-	2
811	Formação Técnica	Comissão Nacional de Aprovisionamento - CNA	Formasaun atu hasae abilidade iha area apresentasaun no hakerek relatorio	2	-	-	2	-	-	-	-	-	-	2
811	Formação Técnica	Comissão Nacional de Aprovisionamento - CNA	Formasaun kona ba projeto husi parseiro privado no publiko no projeto finansa	2	-	-	2	-	-	-	-	-	-	2
811	Formação Técnica	Planeamentu Forsa Tráballu	Planeamentu Forsa Tráballu	1	-	-	1	-	-	-	-	-	-	1
811	Formação Técnica	Jestaun Dezempeñu	Jestaun Dezempeñu	1	-	-	1	-	-	-	-	-	-	1
811	Formação Técnica	Formasaun ba ekipa panelista iha Komisaun Funsau Publiku	Formasaun ba ekipa panelista iha Komisaun Funsau Publiku	1	-	-	1	-	-	-	-	-	-	1
811	Formação Técnica	Formasaun iha area Lideransa	Formasaun iha area Lideransa	1	-	-	1	-	-	-	-	-	-	1

811	Formação Técnica	Kursu kona ba Inpesaun, investigasaun no Auditoria Interna		Kursu kona ba Inpesaun, investigasaun no Auditoria Interna		1	-	-	1	-	-	-	-	-	1
811	Formação Técnica	Kursu kona ba kontabilidade no finansas ba prosesamentu saláriu liga SIGAP e programas aun informátika		Kursu kona ba kontabilidade no finansas ba prosesamentu saláriu liga SIGAP e programas aun informátika		1	-	-	1	-	-	-	-	-	1
Sub Total						54	-	-	54	-	-	-	-	-	54
812	Bolsas de Estudo	Scholarship s--MOF	SERN	Formação no Sector Petrolífero	SERN	-	-	-	-	-	-	-	-	-	-
812	Bolsas de Estudo	Scholarship s--MOF		Bolsas Existente		-	-	-	-	-	-	-	-	-	-
812	Bolsas de Estudo	Scholarship s--MOF		Bolsas para Medico geral, Especialista, Dentaria, Infermagem, Parteira, Analista, Farmacista....		-	-	-	-	-	-	-	-	-	-
812	Bolsas de Estudo	Scholarship s--MOF		Programa Existente do Apoio Bolsa de Estudo para Escola Internacional da Educação Física e Desporto em La Habana Cuba, e aos funcionarios do SEJD - Bolsa de Estudo Bacharelato em UNTL		-	-	-	-	-	-	-	-	-	-
812	Bolsas de Estudo	Scholarship s--MOF		Bolsa de estudo para Australia - Darwin - CDU (Accounting)		226	-	-	226	-	-	-	-	-	226
812	Bolsas de Estudo	Scholarship s--MOF		Bolsa de estudo para Australia - Adelaide - Flinders (Accounting/Finance)		-98	-	-	-98	-	-	-	-	-	-98
812	Bolsas de Estudo	Scholarship s--MOF		Bolsa de estudo para Indonésia - Jakarta - STIS (Estatística)		41	-	-	41	-	-	-	-	-	41
812	Bolsas de Estudo	Scholarship s--MOF		Bolsas de Estudo na área IT		311	-	-	311	-	-	-	-	-	311
812	Bolsas de Estudo	Scholarship s--MOF		Kursu kona-ba Kontabilidade (iha Indonesia)		50	-	-	50	-	-	-	-	-	50
812	Bolsas de Estudo	Scholarship s--MJ		Bolsa Estudu iha Indonesia		-1	-	-	-1	-	-	-	-	-	-1
812	Bolsas de Estudo	Scholarships for ME		Filipina, Portugal Brasil, Tailândia Cupara, Malásia e Indonésia		-36	-	-	-36	-	-	-	-	-	-36
812	Bolsas de Estudo	Scholarships for ME		Bolsa estudu ne 'ebé kompletu ho intensaun atu área edukasaun nian iha CPLP no ASEAN		1.697	-	-	1.697	-	-	-	-	-	1.697
812	Bolsas de Estudo	Scholarships for ME		Bolsa estudu compartilhada entre MdE no parceiros internasionál		-4	-	-	-4	-	-	-	-	-	-4
812	Bolsas de Estudo	Ministério do Petróleo e Recursos Minerais - MPRM		Bolsa de estudo para Australia, Malásia e Indonésia nas áreas: Petroleum Eng, Geological Eng, Environmental Eng & Geophysics etc.....		8	-	-	8	-	-	-	-	-	8
812	Bolsas de Estudo	Ministério do Petróleo e Recursos Minerais - MPRM		Kurso Piloto/Helicopter (Aumenta Oras Semo)		50	-	-	50	-	-	-	-	-	50
812	Bolsas de Estudo	Ministério do Petróleo e Recursos Minerais - MPRM		Kurso Piloto/Helicopter (APFT)		50	-	-	50	-	-	-	-	-	50

812	Bolsas de Estudo	Ministério do Petróleo e Recursos Minerais - MPRM		Estudo iha area Tekniku Ambiental		-45	-	-	-45	-	-	-	-	-	-45
812	Bolsas de Estudo	Ministério do Petróleo e Recursos Minerais - MPRM		Estuda iha area Ekonomica, Informatika Teknologia & Direito		4	-	-	4	-	-	-	-	-	4
812	Bolsas de Estudo	Ministério de Saúde - MS		Medicina Dentária 2013		-5	-	-	-5	-	-	-	-	-	-5
812	Bolsas de Estudo	Ministério de Saúde - MS		Técnica Analista, 2013		72	-	-	72	-	-	-	-	-	72
812	Bolsas de Estudo	Ministério de Saúde - MS		Técnico de Farmácia, 2013		80	-	-	80	-	-	-	-	-	80
812	Bolsas de Estudo	Ministério de Saúde - MS		Técnico de Farmácia 2014		3	-	-	3	-	-	-	-	-	3
812	Bolsas de Estudo	Ministério de Saúde - MS		Enfermagem Dentária 2014		80	-	-	80	-	-	-	-	-	80
812	Bolsas de Estudo	Ministério de Saúde - MS		Técnico de Fisioterapia, 2014		30	-	-	30	-	-	-	-	-	30
812	Bolsas de Estudo	Ministério de Saúde - MS		Técnico de ElectroMedicina, 2014		3	-	-	3	-	-	-	-	-	3
812	Bolsas de Estudo	Ministério de Saúde - MS		Técnico de Radiologia, 2014		70	-	-	70	-	-	-	-	-	70
812	Bolsas de Estudo	Ministério de Saúde - MS		Especialista em Medicina (Radiologia, Anestesia , Medicina Interna , Reabilitação Médica, Ginecologia Obstetra		32	-	-	32	-	-	-	-	-	32
812	Bolsas de Estudo	Ministério de Saúde - MS		Medicina Especialista (Anestesia)		50	-	-	50	-	-	-	-	-	50
812	Bolsas de Estudo	Ministério de Saúde - MS		Medicina Especialista (Medicina Interna)		8	-	-	8	-	-	-	-	-	8
812	Bolsas de Estudo	Ministério de Saúde - MS		Doutoramento		20	-	-	20	-	-	-	-	-	20
812	Bolsas de Estudo	Ministério de Saúde - MS		Medicina Geral UNTL		26	-	-	26	-	-	-	-	-	26
812	Bolsas de Estudo	Ministério de Saúde - MS		Lic. Parteira UNTL		44	-	-	44	-0	-	-	-	0	45
812	Bolsas de Estudo	Ministério de Saúde - MS		Lic. Enfermagem UNTL		21	-	-	21	-	-	-	-	-	21
812	Bolsas de Estudo	Ministério de Saúde - MS		Medicina Geral Cuba		9	-	-	9	-	-	-	-	-	9
812	Bolsas de Estudo	Ministério de Saúde - MS		Medicina Dentária		12	-	-	12	-	-	-	-	-	12
812	Bolsas de Estudo	Ministério de Saúde - MS		Lic. Enfermagem		40	-	-	40	-	-	-	-	-	40
812	Bolsas de Estudo	Ministério de Saúde - MS		Lic. Farmácia		9	-	-	9	-	-	-	-	-	9
812	Bolsas de Estudo	Ministério de Saúde - MS		D4 Analista		6	-	-	6	-	-	-	-	-	6
812	Bolsas de Estudo	Ministério de Saúde - MS		Técnica Analista		50	-	-	50	-	-	-	-	-	50
812	Bolsas de Estudo	Ministério de Saúde - MS		Técnica Farmácia		6	-	-	6	-	-	-	-	-	6
812	Bolsas de Estudo	Ministério de Saúde - MS		Técnica ElectroMedicina		40	-	-	40	-	-	-	-	-	40

812	Bolsas de Estudo	Ministério de Saúde - MS	Refraksi Optisi (Refração Óptica/Optical Refraction)		3	-	-	3	-	-	-	-	-	3
812	Bolsas de Estudo	Ministério de Saúde - MS	Lic. Nutrição		9	-	-	9	-	-	-	-	-	9
812	Bolsas de Estudo	Ministério de Saúde - MS	Lic. Fisioterapia		30	-	-	30	-	-	-	-	-	30
812	Bolsas de Estudo	Ministério de Saúde - MS	Diploma Enfermagem		100	-	-	100	-	-	-	-	-	100
812	Bolsas de Estudo	Ministério de Saúde - MS	Diploma Parteira		70	-	-	70	-	-	-	-	-	70
812	Bolsas de Estudo	Ministério de Saúde - MS	Apoio subsidiu Governan ba bolsero Timor oan iha Indonesia		38	-	-	38	-	-	-	-	-	38
812	Bolsas de Estudo	Ministério de Saúde - MS	Bolsu Estudo iha area Enfermagem ba nivel Lisensiatura iha Estranjeiru		9	-	-	9	-	-	-	-	-	9
812	Bolsas de Estudo	Ministério de Saúde - MS	Bolsu estudo iha area Enfermagem ba Diploma III (Klase Aseleradu)		30	-	-	30	-	-	-	-	-	30
812	Bolsas de Estudo	Ministério de Saúde - MS	Bolsu estudo iha area: Medikus Especialista Nefrologia, Patologia Klinika, Radiologia, Forensica, Urologia, ENT no Emergencia		-1.095	-	-	-	1.095	-	-	-	-	-1.095
812	Bolsas de Estudo	Ministério de Saúde - MS	Bolsu estudo ba Especialista Parteira		50	-	-	50	-	-	-	-	-	50
812	Bolsas de Estudo	Ministério de Saúde - MS	Programa bolsu estudo Especialista iha area Enfermagem		45	-	-	45	-	-	-	-	-	45
812	Bolsas de Estudo	Ministério de Saúde - MS	Bolsu estudo ba "Apoteker"		25	-	-	25	-	-	-	-	-	25
812	Bolsas de Estudo	Ministério de Saúde - MS	Bolsu Estudo Especialista iha Aliadus		40	-	-	40	-	-	-	-	-	40
812	Bolsas de Estudo	Ministério de Saúde - MS	Bolsu estudo iha area Elektromediku ba Nivel Lisensiatura		45	-	-	45	-	-	-	-	-	45
812	Bolsas de Estudo	Ministério de Saúde - MS	Bolsa estudo Especialista iha area Estatistika no Informasaun Saúde		9	-	-	9	-	-	-	-	-	9
812	Bolsas de Estudo	Ministério de Saúde - MS	Bolsa estudo Especialista iha area Direitu ba Saúde		9	-	-	9	-	-	-	-	-	9
812	Bolsas de Estudo	Ministério de Saúde - MS	Bolsa estudo Especializada iha Ospital (Hospitalar)		9	-	-	9	-	-	-	-	-	9
812	Bolsas de Estudo	Ministério de Saúde - MS	Bolsa estudo Especialista iha area Medicina Interna		15	-	-	15	-	-	-	-	-	15
812	Bolsas de Estudo	Ministério de Saúde - MS	Bolsa estudo especialista iha area Cirujia		15	-	-	15	-	-	-	-	-	15
812	Bolsas de Estudo	Ministério de Saúde - MS	Bolsu estudo iha area Jestaun Rekursus Humanus		18	-	-	18	-	-	-	-	-	18
812	Bolsas de Estudo	Ministério de Saúde - MS	Bolsu Estudo iha area Anestesia ba Medicina especialista		-34	-	-	-34	-	-	-	-	-	-34
812	Bolsas de Estudo	Ministério de Saúde - MS	Bolsu Estudo iha area emergencia, cirurgia geral no medicina interna ba Medicina especialista		-12	-	-	-12	-	-	-	-	-	-12
812	Bolsas de Estudo	Ministério de Saúde - MS	Bolsu Estudo iha area Medecina Interna e Cardiológia ba Medicina especialista		35	-	-	35	-	-	-	-	-	35
812	Bolsas de Estudo	Secretária de Estado das Mulheres - SEM (SEPI)	Bolsa de Estudo na área de Igualdade de Género		-5	-	-	-5	-	-	-	-	-	-5
812	Bolsas de Estudo	Falintil - Forças da Defesa	Academia Militar		-0	-	-	-0	-	-	-	-	-	-0

		Timor-Leste - F-FDTL													
812	Bolsas de Estudo	Falintil - Forças da Defesa Timor-Leste - F-FDTL		Programa Licenciado S1, na Admin Pública		1	-	-	1	-	-	-	-	-	1
812	Bolsas de Estudo	Falintil - Forças da Defesa Timor-Leste - F-FDTL		Cadets Officer Course em Nova Zelândia		-0	-	-	-0	-	-	-	-	-	-0
812	Bolsas de Estudo	Falintil - Forças da Defesa Timor-Leste - F-FDTL		Academia Militar em Royal Military College (RMC)		-1	-	-	-1	-	-	-	-	-	-1
812	Bolsas de Estudo	Falintil - Forças da Defesa Timor-Leste - F-FDTL		Naval Officer Course/Curso dos Oficiais de Naval		-1	-	-	-1	-	-	-	-	-	-1
812	Bolsas de Estudo	Falintil - Forças da Defesa Timor-Leste - F-FDTL		Australian Defence and Strategic Studies e Joint Command e Staff College Courses		2	-	-	2	-	-	-	-	-	2
812	Bolsas de Estudo	Falintil - Forças da Defesa Timor-Leste - F-FDTL		Command e Staff College em Portugal		-4	-	-	-4	-	-	-	-	-	-4
812	Bolsas de Estudo	Falintil - Forças da Defesa Timor-Leste - F-FDTL		Command e Staff College em Malásia		4	-	-	4	-	-	-	-	-	4
812	Bolsas de Estudo	Falintil - Forças da Defesa Timor-Leste - F-FDTL		Akademia Militar iha Japaun		2	-	-	2	-	-	-	-	-	2
812	Bolsas de Estudo	Falintil - Forças da Defesa Timor-Leste - F-FDTL		Academia Militar iha China		4	-	-	4	-	-	-	-	-	4
812	Bolsas de Estudo	Falintil - Forças da Defesa Timor-Leste - F-FDTL		Programa Bolsu de Estudo koperasaun defeza ba Mestradu		-	-	-	-	-	-	-	-	-	-
812	Bolsas de Estudo	Falintil - Forças da Defesa Timor-Leste - F-FDTL		Kurso ba Oficiais Generais iha China		5	-	-	5	-	-	-	-	-	5
812	Bolsas de Estudo	Falintil - Forças da Defesa Timor-Leste - F-FDTL		Kursu ba Komando no Kolegio oficial iha China		1	-	-	1	-	-	-	-	-	1
812	Bolsas de Estudo	Polícia Nacional Timor-Leste - PNTL		Akadémika Informátika Teknolojia		-4	-	-	-4	-	-	-	-	-	-4
812	Bolsas de Estudo	Polícia Nacional Timor-Leste - PNTL		Akademia Lideransa ba Ofisial polisia		-2	-	-	-2	-	-	-	-	-	-2
812	Bolsas de Estudo	Instituto Nacional de Administraç ão Pública - INAP		Bolsa do Estudo ba fundanatio INAP iha Area Jestaun Finaseira, Jestaun desenvolvimentu no administrasaun Publika		10	-	-	10	13	-	-	-	-13	-3
812	Bolsas de Estudo	Instituto Nacional de Administraç ão Pública - INAP		Bolsas estudo ba funsonariu publiku jeral		30	-	-	30	-	-	-	-	-	30

812	Bolsas de Estudo	Instituto Nacional de Administração Pública - INAP		Bolsas Estudo iha area: Jestaun Finansas, Planeamentu & Auditoria		10	-	-	10	-0	-	-	-	0	10
812	Bolsas de Estudo	Universidade Nacional Timor-Leste - UNTL		Formação de Mestrado em Portugal		-492	-	-	-492	11	-	-	-	-11	-503
812	Bolsas de Estudo	Universidade Nacional Timor-Leste - UNTL		Formação de Doutoramento em Portugal		136	-	-	136	-	-	-	-	-	136
812	Bolsas de Estudo	Universidade Nacional Timor-Leste - UNTL		Programs Mestradu iha Cuba		80	-	-	80	-	-	-	-	-	80
812	Bolsas de Estudo	Universidade Nacional Timor-Leste - UNTL		Programa Doutoramentu iha Portugal		25	-	-	25	-	-	-	-	-	25
812	Bolsas de Estudo	Universidade Nacional Timor-Leste - UNTL		Programa Mestradu iha Filipina		9	-	-	9	-	-	-	-	-	9
812	Bolsas de Estudo	Universidade Nacional Timor-Leste - UNTL		Programa Doutoramentu iha Brasil		10	-	-	10	-	-	-	-	-	10
812	Bolsas de Estudo	Universidade Nacional Timor-Leste - UNTL		Mobilidade Akademia Lisensiatu iha Australia		-25	-	-	-25	-	-	-	-	-	-25
812	Bolsas de Estudo	Secretariado do FDCH		Programa Bolsas de Estudo para os veteranos e filhos dos veteranos e Publicos Timorenses		432	-	-	432	-	-	-	-	-	432
812	Bolsas de Estudo	Kursu kona-ba Protetiku, Ortopedika s, Fizioterapi, Okupasiona l terapi, Terapi koalita, formasaun ba formador iha area rehabilitasaun iha komunitariu baze no iha area protesaun social		Kursu kona-ba Protetiku, Ortopedikas, Fizioterapi, Okupasional terapi, Terapi koalita, formasaun ba formador iha area rehabilitasaun iha komunitariu baze no iha area protesaun social		0	-	-	0	-	-	-	-	-	0
812	Bolsas de Estudo	Defesa Akademia Militar		Defesa Akademia Militar		8	-	-	8	-	-	-	-	-	8
Sub Total						2.656	-	-	2.656	23	-	-	-	-23	2.633
813	Outros Tipos de Formação	Outros Tipo de Formação de Jovens	SEJD	Formação de Jovens	SEJD	-1	-	-	-1	-	-	-	-	-	-1
813	Outros Tipos de Formação	Outros Tipo de Formação de Jovens		Subsidios aos estudantes Finalista na Indonesia e Timor Leste, Acompanhamento e Monit. dos Bolseiros		-	-	-	-	-	-	-	-	-	-
813	Outros Tipos de Formação	Outros Tipo de Formação PNLT		Subsidiu ba estudante Timor-Oan sira		4	-	-	4	-	-	-	-	-	4
813	Outros Tipos de Formação	Outros Tipo de Formação MF		Formasaun ba funcionariu MdE iha area kurikulo, jestaun & administrasaun		4	-	-	4	-	-	-	-	-	4

813	Outros Tipos de Formação	Outros Tipo de Formação Saude	MS	Formação em Saúde e Medicina	MS	-	-	-	-	-	-	-	-	-	-
813	Outros Tipos de Formação	Outros Tipos de Formação		Gestaun Generu (SWOT)		2	-	-	2	-	-	-	-	-	2
813	Outros Tipos de Formação	Outros Tipos de Formação		Kooperasaun iha area Estudo Comparativo, Administrasaun, Finansas, Aprovisionamento & Patrimonio		2	-	-	2	-	-	-	-	-	2
813	Outros Tipos de Formação	Capacitaçã o e Treinament o		Asistencia Estudo ba Funcionariu Publiku sira		0	-	-	0	-	-	-	-	-	0
813	Outros Tipos de Formação	Capacitaçã o e Treinament o		Estudo kona-ba Sistema Admistrasaun Publika Timor Leste		1	-	-	1	-	-	-	-	-	1
813	Outros Tipos de Formação	Capacitaçã o e Treinament o		Estudo kona-ba Impaktu Politika Desentralizasaun no Estudo kona-ba Utilizasaun Bolseiro sira ne'ebe ma'ak jere hosi INAP		4	-	-	4	-	-	-	-	-	4
813	Outros Tipos de Formação	Capacitaçã o e Treinament o		Formasaun kona-ba analiza nesidade, formasaun ba formador sira, jestaun ba formasaun, dezvoltimentu kurikulo, programa avaliasaun no sistema garantia ba qualidade		4	-	-	4	-	-	-	-	-	4
813	Outros Tipos de Formação	Capacitaçã o e Treinament o		Formasaun kona-ba Desenvolimentu ba Manual no Formasaun modul ba INAP		-150	-	-	-150	-	-	-	-	-	-150
813	Outros Tipos de Formação	Capacitaçã o e Treinament o		Rekrutamentu ba Formador Especialista iha area Formasaun, pesquisa no Ensinu Formal		4	-	-	4	-	-	-	-	-	4
813	Outros Tipos de Formação	Capacitaçã o e Treinament o		Desenvolimentu kapacidade ba Dosente no Funcionariu sira hosi INAP		4	-	-	4	-	-	-	-	-	4
813	Outros Tipos de Formação	Capacitaçã o e Treinament o		Formasaun Espesifiku intermus de jestaun, Lideransa no administrasaun publika ne'ebe propoin hosi lina ministerial sira		-195	-	-	-195	-	-	-	-	-	-195
813	Outros Tipos de Formação	Capacitaçã o e Treinament o		Formasaun nebe'e kolabora ho Parseiru Desenvolimentu Internasional		2	-	-	2	-	-	-	-	-	2
813	Outros Tipos de Formação	Capacitaçã o e Treinament o		Formasaun kona-ba organizasaun urbana, higiene, orden publiku no toponomia		2	-	-	2	-	-	-	-	-	2
813	Outros Tipos de Formação	Capacitaçã o e Treinament o		Formasaun kona-ba jestaun Rekursu umanu, Sistema IT, Dezenvolimentu no Avaliasaun politika publika		2	-	-	2	-	-	-	-	-	2
813	Outros Tipos de Formação	Capacitaçã o e Treinament o		Formasaun kona-ba Lideransa, Jestaun no Administrasaun ba Apoio Administrasaun Suku, Membru Konsellu no Autoridade Suku		1	-	-	1	-	-	-	-	-	1
813	Outros Tipos de Formação	Capacitaçã o e Treinament o		Prosedimentu operacional padraun, Planu estrátégiku, Formulasau Planu, Jestaun Rekursu umanu, Formulasau Ciclo Kareira, no Formulasau Analiza Forsa Tráballu		-3	-	-	-3	-0	-	-	-	0	-2

813	Outros Tipos de Formação	Capacitação e Treinamento	Formas de ensino na área IT, Protocolo, Media no Komunikasun, Jestaun, Finansa no Lideransa kurtu prazu ho sertifikadu hosi estrangeiru	5	-	-	5	-	-	-	-	-	-	5
813	Outros Tipos de Formação	Procuradoria Geral da República – PGR	Curso Especial relevante com o serviço da PGR	16	-	-	16	-	-	-	-	-	-	16
813	Outros Tipos de Formação	Ministério da Justiça - MJ	Formação correspondência nível nacional de Língua Portuguesa Instituto Camões e Internacional e Língua Inglesa no nível nacional LELI Timor-Leste no nível Internacional	12	-	-	12	-	-	-	-	-	-	12
813	Outros Tipos de Formação	Ministério da Educação – MdE	Subsídio Finalista na Indonésia e Timor-Leste e pedidos individuais	1	-	-	1	-	-	-	-	-	-	1
813	Outros Tipos de Formação	Ministério da Educação – MdE	Subsídio para veteranos e filhos de veteranos (5 anos, começa 2013-2018, 2014-2019 e 2015-2020)	-3	-	-	-3	-	-	-	-	-	-	-3
813	Outros Tipos de Formação	Ministério da Educação – MdE	Acompanhamento Monitorização dos bolseiros e prospecção de novas universidades	4	-	-	4	-	-	-	-	-	-	4
813	Outros Tipos de Formação	Ministério de Defesa - MD	Língua Portuguesa	-	-	-	-	-	-	-	-	-	-	-
813	Outros Tipos de Formação	Instituto Nacional de Administração Pública - INAP	Apoio Administrativo para as actividades relacionadas com a formação	4	-	-	4	-	-	-	-	-	-	4
813	Outros Tipos de Formação	Secretariado do FDCH	Custos operacionais para o atendimento de serviços do Secretariado Técnico do Fundo de Desenvolvimento do Capital Humano, Pagamento dos Serviços Profissionais, Fundo para Pesquisa, Monitorização, Acompanhamento dos Projectos, Estudos e Fiscalização.	-427	-	-	-427	0	-	-	-	-	-0	-427
813	Outros Tipos de Formação	Secretariado do FDCH	Subsídios para Pedidos Individuais baseado em méritos e programa intensivo ou prémio do FDCH para o estudo individual ou institucional que foi alcançado.	-33	-	-	-33	1	-	-	-	-	-1	-34
813	Outros Tipos de Formação	Programa Mestrado UNTL	Programa Mestrado UNTL	-389	-	-	-389	-	-	-	-	-	-	-389
Sub Total				-1.122	-	-	1.122	1	-	-	-	-	-1	-1.123
XXX	Balance Sheet Item	Balance Sheet Item	Balance Sheet Item	1	-	-	1	78	-	-	-	-	-78	-77
Sub Total				1	-	-	1	78	-	-	-	-	-78	-77
Grand Total				742	20.000	20.000	20.742	17.810	89	30	31	2.129	2.871	

A execução total do orçamento indicada na tabela acima de 17,8 milhões de dólares é diferente da execução total do orçamento indicada na Demonstração do Fluxo de Caixa de 17,7 milhões de dólares devido à execução do orçamento acima levando em consideração os adiantamentos pagos em 2018 e liquidados apenas em 2019. Esse valor somente para registo contábilístico e não afeta o orçamento do ano atual.

Fundo Desenvolvimento do Capital Humano
Despesas do Orçamento por Instituição e Número de Beneficiários

No	Instituição	2019			Nú	Instituição	2018			
		Orçamento Alocado (USD) (depois do virement)	Despesas (USD)	Nú. Benef.			Orsamentu Alocado 2018	Despesas (USD)	Nú. Benef.	
1	MESCC	4.470.000	3.613.973	602	1	IGE	15.474	15.190	13	
2	SEFOPE	3.173.436	3.164.456	5,066	2	MCIA	6.690	2.690	6	
3	UNTL	1.237.050	1.226.575	87	3	MPRM	166.515	327.072	22	
4	INAP	682.197	581.209	1,233	4	ME	-	-	-	
5	MPM	356.556	120.875	43	5	PCM	-	-	-	
6	PNTL	316.002	287.679	156	6	MESCC	6.889.841	5.231.164	683	
7	MTCI	110.275	76.363	21	7	MAP	8.762	27.319	74	
8	CAC	138.920	104.189	88	8	CFP	-	-	-	
9	MAP	150.000	143.206	121	9	MTAC	4.828	828	2	
10	PDHJ	100.000	90.326	72	10	SEM	33.293	18.784	2	
11	CAN	100.000	96.255	21	11	MS	2.031.040	1.200.473	414	
12	SEAC	100.000	93.126	52	12	CNEFP TIBAR	69.163	19.163	97	
13	MEJD	62.950	51.739	80	13	GPM	-	-	-	
14	MTC	120.000	102.069	32	14	PGR	99.675	80.250	2	
15	F-FDTL	242.500	227.213	167	15	MF	1.047.481	530.343	23	
16	CFP	61.645	41.351	92	16	MJ	398.232	593.819	92	
17	PNDS	50.000	47.441	177	17	MOPTC	46.950	25.596	24	
18	ST-FDCH	2.495.820	2.329.855	929	18	MSS	72.000	64.762	19	
19	AIFAESA	100.000	96.634	38	19	SEPFOPE	-	-	-	
20	IDN	145.143	145.142	73	20	MI	11.477	2.670	142	
21	PCIC	100.000	75.153	39	21	F-FDTL	223.010	184.853	197	
22	IGE	150.000	107.600	50	22	PNTL	125.354	114.142	228	
23	ANATL	50.000	48.668	43	23	SECOMS	0	0	0	
24	CNR	103.900	103.490	19	24	INAP	297.435	578.014	1.250	
25	SECoop	50.000	38.704	27	25	UNTL	1.608.578	2.026.922	124	
26	HNGV	32.357	22.300	2	26	TR	-	-	-	
27	MS	1.414.919	1.375.775	450	27	PCIC	-	-	-	
28	INFORDEPE	510.000	457.101	87	28	MAE	90.398	112.550	1.257	
29	MJ	822.251	596.963	180	29	SEJD	25.682	11.682	21	
30	MdF	233.850	171.246	89	30	PR	12.000	12.000	61	
31	MAE	355.000	291.876	522	31	RTTL	22.600	1.448	1	
32	MI	150.000	132.679	177	32	INFORDEPE	711.841	1.085.042	225	
33	MNEC	200.172	172.792	436	33	CAN	-	-	-	
34	MSSI	55.000	30.360	51	34	MNEC	55.967	55.211	51	
35	GPR	42.000	16.350	102	35	SEAC	12.375	375	1	
36	RTTL	102.880	66.087	37	36	PDHJ	14.000	1.841	25	
37	SEII	50.000	37.607	28	37	Sec. FDCH	1.543.849	1.509.835	373	
38	TR	50.000	39.319	12	38	CAC	26.000	12.343	4	
39	MOP	107.746	107.714	55	39	MD	53.892	177.363	9	
40	PGR	206.000	188.933	111	Total Geral			15.724.400	14.023.744	5.442

41	MD	128.109	123.143	59
42	SEJD	100.000	88.009	68
43	PCM	50.000	48.148	14
44	APORTIL	100.000	95.351	25
45	GFM	100.000	81.173	23
46	ANAAA	50.000	44.087	19
47	CNEF (TIBAR)	150.000	150.000	120
48	SECOMS	100.000	80.588	152
49	AMRT	50.000	48.901	2
50	INDMO	50.000	48.526	29
51	MECAE	50.050	50.043	19
52	CITL	73.272	69.216	37
Número Total		20.000.000	17.647.582	12,234