Timor-Leste

Peskiza kona-ba Padraun Moris iha Timor-Leste (TLSLS) 2024

Sumáriu Kona-Ba Relatóriu Pobreza

Outubru 2026

WORLD BANK GROUP

Prefásiu

Peskiza kona-ba Padraun Moris iha Timor-Leste (TLSLS) 2024 nu'udar peskiza komprensivu dahuluk kona-ba padraun moris ne'ebé hala'o iha Timor-Leste iha dekada ida nia laran, hafoin Peskiza kona-ba Padraun Moris iha Timor-Leste ne'ebé hala'o iha 2014. TLSLS 2024 hala'o hosi Institutu Nasionál Estatístika Timor-Leste (INETL, I.P.), Ministériu Finansas, husi fulan Abril to'o Outubru 2024. Peskiza ne'e kobre uma-kain hamutuk 7.424 no reprezenta situasaun iha nivel nasionál no munisipál. Peskiza ne'e fornese avaliasaun ne'ebé komprensiva liu no perspetiva kona-ba padraun moris, ne'ebé reflete avansu metodolójiku no mudansa iha padraun konsumu iha Timor-Leste. Relatóriu ne'e aprezenta vizaun jerál kona-ba taxa pobreza no deziguáldade iha Timor-Leste iha nivel nasionál no munisipál, tendénsia pobreza ne'ebé bele kompara dezde 2014, evolusaun dimensaun la'ós-monetária sira kona-ba bein-estar uma-kain nian, no sínteze badak kona-ba perfíl populasaun ne'ebé moris iha pobreza[1].

TLSLS 2024 nu'udar peskiza uma-kain ba dala ha'at hosi série peskiza-sira ne'ebé dezenvolve atu avalia aspetu oioin kona-ba padraun moris iha Timor-Leste. TLSLS dahuluk realiza iha 2001, tuir-mai iha 2007 no iha 2014. Intervalu naruk ida-ne'e subliña importánsia TLSLS 2024 atu proporsiona vizaun ne'ebé atualizada no relevante ba polítika públika kona-ba bein-estar uma-kain. TLSLS 2024 introdús melloramentu metodolójiku substansiál-sira ne'ebé reforsa nia relevánsia no kapasidade analítika atu apoia dezenvolvimentu polítika no investimentu ba redusaun pobreza. Liu-liu, peskiza ne'e aumenta nia ámbitu atu aliña ho prátika internasionál di'ak liu, inklui reformula kestionáriu no módulu adisionál-sira atu rekolla informasaun adisionál, inklui-mós item konsumu lubuk ida. Aleinde-ne'e, mudansa ba Entrevista Pesoál ho Asisténsia Komputadór (EPAK) reprezenta inovasaun importante ida iha prosesu rekolla dadus. Mudansa ida-ne'e hadi'a kualidade dadus liuhosi validasaun iha tempu reál, hamenus erru no permite monitorizasaun ne'ebé efisiente liután kompara ho métodu bazeia ba surat tahan ne'ebé uza iha 2014. Nune'e mós, melloramentu metodolójiku importante sira-ne'e signifika katak estimativa pobreza hosi peskiza rua-ne'e presiza uluk halo metodolójikamente komparavél, molok halo komparasaun direta kona-ba taxa pobreza entre faze peskiza sira ne'e.

Estimativa pobreza Timor-Leste ba 2024 hatudu progresu signifikativu iha redusaun pobreza dezde 2014 no mos envidénsia oportunidades atu alkansa progresu foun sira. TLSLS 2024 hatudu

1 Detalla sira kona-ba TLSLS 2024 no metodolojia ba sukat pobreza sei disponível iha nota metodolójika ida ne'ebé sei publika iha tempu oinmai iha pájina internet INETL-nian.

katak 37.0 pursentu hosi populasaun moris iha liña pobreza nasionál nia okos. Bazeia ba komparasaun ne'ebé metodolójikamente komparavél, pobreza diminui signifikativamente dezde 2014. Koinsidente ho redusaun pobreza monetária ida-ne'e, iha mos progresu iha padraun moris la'ós-monetáriu. Timor-Leste konsege ona asesu ba eletrisidade kuaze território tomak; persentajen uma-kain sira ne'ebé hela iha hela-fatin ne'ebé "apropriadu", ne'ebé define hanesan hela-fatin ne'ebé iha asesu ba bee mos, eletrisidade no materiál rezistente, duplika iha dekada ikus; no indikadór selesionadu kona-ba edukasaun bázika mos hatudu progresu signifikativu. Maski nune'e, deziguáldade aumenta no disparidade entre área rurál no munisípiu sira kontinua eziste.

Taxa pobreza nasionál sira ne'ebé relata iha relatório ida-ne'e diferente husi estimativa Banku Mundiál nian ne'ebé bazeia ba liña pobreza internasionál, tanba medida sira-ne'e uza limite másimu diferente no serve finalidade ne'ebé distinta. Liña pobreza internasionál sira permite atu halo komparasaun entre nasaun sira no reflete padraun moris no kustu moris iha grupu nasaun sira ne'ebé bele kompara ba malu. Enkuantu, liña pobreza nasionál Timor-Leste reflete nesesidade bázika no kustu moris iha rai laran, no kontinua sai referénsia ofisiál ba definisaun polítika no monitorizasaun progresu. Dadus TLSLS 2024 mós sei apoia atualizasaun estimativa sira ne'ebé uza liña pobreza internasionál.

Sumáriu relatóriu ida-ne'e aprezenta vizaun jerál deskritiva kona-ba tendénsia resente kona-ba pobreza no deziguáldade iha Timor-Leste no estabele baze ba análize ne'ebé komprensivu liután. Análize kle'an kona-ba kauza no fatór determinante sira ne'ebé iha influénsia ba pobreza no deziguáldade sei kontribui ba orienta formulasaun polítika sira atu aselera redusaun pobreza no promove sosiedade ne'ebé iha igualdade liután. Análize ida ne'ebé planeadu inklui Avaliasaun Pobreza no Ekuidade ida ne'ebé komprensivu ne'ebé sei prepara hanesan parte hosi parseria ne'ebé la'o hela entre INETL, I.P., Ministériu Finansas no Banku Mundiál. Avaliasaun ida-ne'e sei uza dadus hosi TLSLS 2024 atu analiza fatór prinsipál sira ne'ebé influensia dinámika pobreza, ho atensaun espesífika ba papél empregu no rendimentu hosi traballu, programa sosiál sira, remesa sira no impaktu hosi xokes.

Importante liu, ami hato'o ami-nia apresiasaun sinsera ba uma-kain sira hotu ne'ebé ho generozidade kontribui ona sira-nia tempu no kooperasaun ba prosesu rekolla dadus ba esforsu nasionál ida-ne'e.

Santina JRF Viegas Cardoso,
—Ministra Finansas, RDTL

Rezultadu Prinsipál Sira

“

37%

Taxa Insidénsia Pobreza iha Timor-Leste iha Tinan 2024

Iha liña pobreza nasionál ne’ebé reprezenta kustu atu responde ba nesesidade bázika sira kona-ba hahán, hela-fatin no item la’ós hahán iha Timor-Leste, persentajen Timor-oan sira ne’ebé moris iha situasaun pobreza situa iha 37,0 pursentu iha 2024. Maibé, diferensa boot no persistente sei nafatin eziste entre área rurál no urbana. Taxa populasaun ne’ebé moris iha situasaun pobreza iha área rurál substansialmente aas: iha 2024, 44,5 pursentu hosi populasaun rurál moris iha liña pobreza nia okos, kompara ho 18,4 pursentu hosi populasaun urbana. Distribuisaun taxa pobreza tuir munisípiu fó kontestu jeográfiku adisionál: iha Díli, ne’ebé aproximadamente 80 pursentu hosi populasaun hela iha área urbana, taxa populasaun iha situasaun pobreza ki’ik liu iha nasaun ho 17,1 pursentu. Iha Ataúro, ne’ebé iha aproximadamente 10.000 habitantes, no hotu-hotu hela iha área rurál, taxa pobreza ne’ebé aas liu to’o 74,4 pursentu (FIGURA 1).

Iha termu absolutu, situasaun ne’e mos hanesan: bainhira haree ba númeru populasaun ne’ebé moris iha situasaun pobreza, duke haree ba taxa pobreza, maioria hosi populasaun ki’ak hela iha área rurál. Ho taxa pobreza atuál, ema hamutuk liu nain rihun atus lima ne’ebé moris iha liña pobreza nia okos iha Timor-Leste, no 86 pursentu hosi sira hela iha área rurál (FIGURA 2). Enkuantu 30 pursentu hosi populasaun hela iha área urbana, 14 pursentu de’it

FIGURA 1 Taxa Insidénsia Pobreza iha Timor-Leste (2024)

Persentajen hosi populasaun

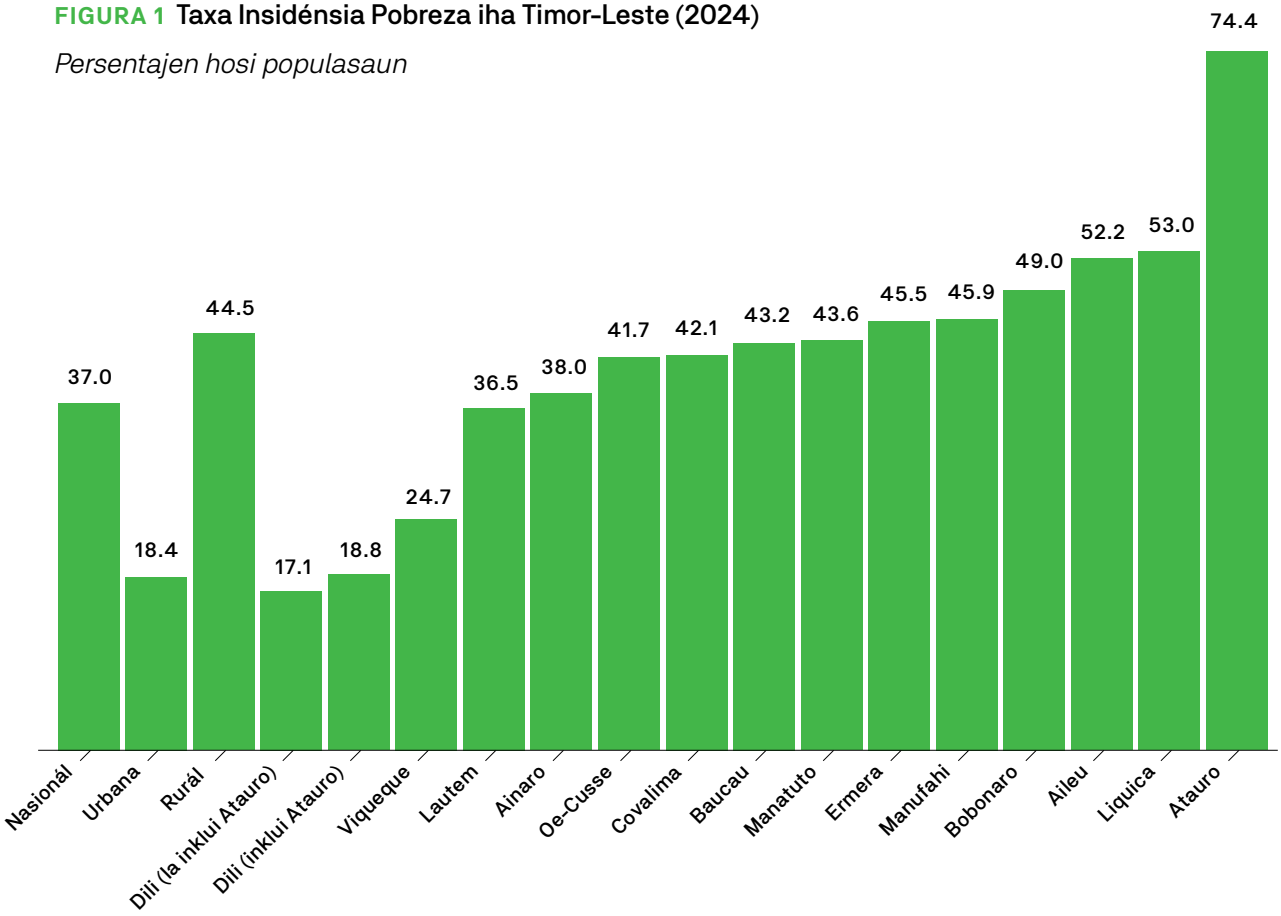

Fonte: Kalkulasaun hosi ekipa téknika Banku Mundiál uza TLSLS 2024

hosi ema ki'ak iha nasaun ne'e hela iha área urbana. Díli, maski nia taxa pobreza munisipál ne'ebé mak ki'ik liu iha nasaun, iha aproximadamente ema ki'ak hamutuk 59.000 ne'ebé rezulta Díli sai munisípiu ho númeru ema ki'ak datoluk aas liu iha nasaun. Ataúro, iha sorin seluk, maski nia taxa populasaun moris iha situasaun pobreza aas, iha númeru ema ki'ak ki'ik liu iha nasaun, tanba nia populasaun ki'ik (FIGURA 3)[2].

Índise Intensidade Pobreza sukat pobreza nia profundidade liuhosi kapta distánsia média individu sira ne'ebé moris iha liña pobreza nia okos no espresa hanesan persentajen ida hosi liña pobreza. Wainhira lakuna ne'e kle'an liu signifika katak grau privasaun monetária entre ema sira ne'ebé moris iha pobreza mos bo'ot liután. Iha Timor-Leste, Índise Intensidade Pobreza rejista 10,2 pursentu iha 2024. Valór ida-ne'e signifika katak, iha média, ema ida ne'ebé moris iha pobreza iha Timor-Leste ho nivel konsumu ne'ebé 10,2 pursentu iha liña pobreza nasionál nia okos. Esplika ho maneira seluk, défise konsumu média hamutuk besik US$0,23 kada ema kada loron, kompara ho liña pobreza nasionál ne'ebé hamutuk US$2,31. Índise severidade pobreza (FGT2), ne'ebé atribui pezu bo'ot liu ba ema sira ne'ebé ki'ak liuhosi ema ki'ak sira liuhosi kuadradu pobreza husi liña pobreza mak 4,0 pursentu, ne'ebé reflete grau deziguáldade entre ema sira ne'ebé moris iha situasaun pobreza.

2 Dezeñu amostra TLSLS dezenvolve atu garante reprezentatividade iha nivel munisipál. Maski nune'e, estatutu Ataúro nian haree fila-fali, bainhira dezeñu amostra dezenvolve, Ataúro estabelese ona hanesan munisípiu 14° iha Timor-Leste, konforme formaliza tuir iha Lei N.° 14/2021, promulga iha Maiu 2021 no hahú vigora iha 1 Janeiru 2022. Tanba ne'e, rezultadu sira aprezenta tuir estatutu ofisiál Ataúro nian ne'ebé rekoñese iha tempu peskiza ne'e dezeña no hala'o.

FIGURA 2
Númeru ema ki'ak iha Timor-Leste (2024)

Ema

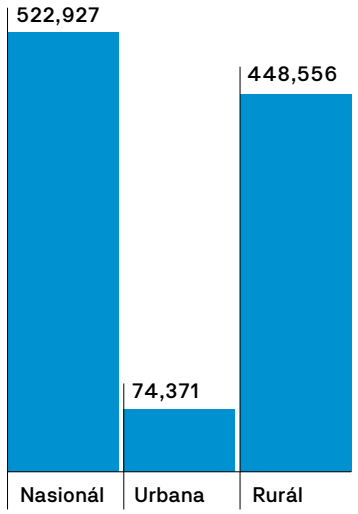

Fonte: Kalkulasaun hosi ekipa téknika Banku Mundiál uza TLSLS 2024.

FIGURA 3
Númeru ema ki'ak iha Timor-Leste tuir Munisípiu (2024)

Ema

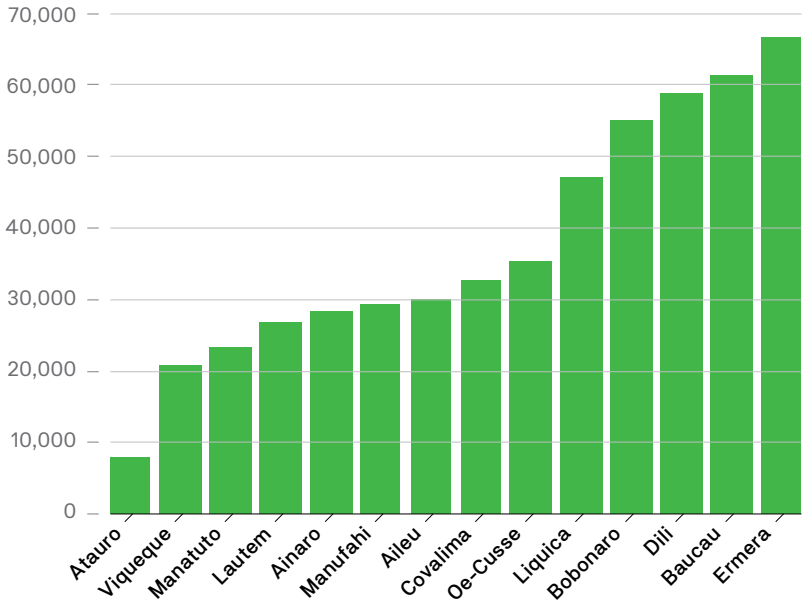

Fonte: Kalkulasaun hosi ekipa téknika Banku Mundiál uza TLSLS 2024.



Distribuisaun rejionál índise intensidade pobreza no índise severidade pobreza iha Timor-Leste reflete, ein jerál, padraun ne'ebé hanesan ho taxa insidénsia pobreza. Rejiaun-sira ne'ebé rejista taxa pobreza aas liu aprezenta mos nivel privasaun monetária ne'ebé signifikamente superiór. Área rurál-sira la'ós de'it rejista taxa insidénsia pobreza bo'ot liu dala rua kompara ho área urbana-sira, maibé nia FGT1 (12,65%) no FGT2 (5,01%) mos ekivale dala tolu hosi taxa iha área urbana. Rezultadu ida-ne'e subliña katak pobreza iha área rurál-sira iha Timor-Leste simultaneamente jeneralizada liu no intensa liu. Maski, Díli akomoda númeru relativamente aas ho ema ne'ebé moris iha liña pobreza nia okos, profundidade pobreza iha Díli komparativamente ki'ik liu. Situasaun uma-kain sira ne'ebé moris iha pobreza iha Díli, iha média, besik liu ba liña pobreza kompara ho uma-kain iha situasaun pobreza iha parte seluk iha nasaun.

TABELA 1 Taxa Insidénsia Pobreza, Índise Intensidade Pobreza no Índise Severidade Pobreza

	Taxa Insidénsia Pobreza FGT0	Índise Intensidade Pobreza FGT1	Índise Severidade Pobreza FGT2
Nasionál	**37.02%**	**10.23%**	**4.00%**
Urbana	18.43%	4.18%	1.47%
Rurál	44.45%	12.65%	5.01%
Aileu	52.24%	12.97%	4.38%
Ainaro	37.97%	11.17%	4.28%
Atauro	74.37%	28.04%	13.29%
Baucau	43.22%	12.66%	5.15%
Bobonaro	49.04%	14.32%	5.78%
Covalima	42.11%	14.06%	6.48%
Dili	17.05%	3.71%	1.32%
Ermera	45.50%	12.11%	4.72%
Lautem	36.52%	9.96%	3.74%
Liquica	52.95%	16.74%	6.87%
Manatuto	43.61%	10.78%	4.01%
Manufahi	45.93%	12.00%	4.36%
Oe-Cusse	41.73%	11.11%	4.07%
Viqueque	24.73%	6.38%	2.29%

Fonte: Kalkulasaun hosi ekipa téknika Banku Mundiál uza TLSLS 2024.

FIGURA 4
Taxa Insidénsia Pobreza Komparavél iha Timor-Leste (2014-2024)

Persentajen hosi populasaun

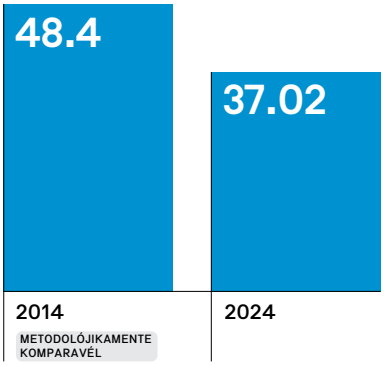

FIGURA 5
Koefisiente Gini Komparavél iha Timor-Leste (2014–2024)

Pontus Gini

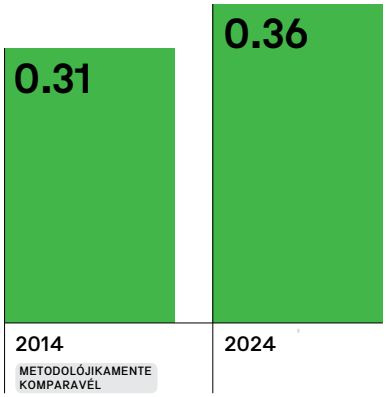

Fonte: Kalkulasaun hosi ekipa tékniku Banku Mundiál uza TLSLS 2014 no TLSLS 2024. Nota: Estimativa metodolójikamente komparavél ba 2014 kalkula uza métodu imputasaun *peskiza ba peskiza* naun-paramétriku.

Inovasaun metodolójika sira ne'ebé introdús iha peskiza TLSLS 2024, maski reprezenta melloramentu signifikativu no aliña ho prátika internasionál di'ak liu, signifika katak teknikamente la posivél atu halo komparasaun direta entre pontu estimativu taxa pobreza hosi 2014 no 2024. Atu hetan avaliasaun ne'ebé lolos kona-ba mudansa iha bein-estar uma-kain durante periodu ne'e, métodu imputasaun peskiza-ba-peskiza bazeia ba klasifikasaun la'ós-paramétrika uza atu prodús estimativa pobreza ne'ebé bele kompara metodolójikamente entre 2014 no 2024[3]. Valór ne'ebé rezulta hosi métodu ida-ne'e bele interpreta hanesan taxa pobreza "kontrafatuál" ba 2014 ka taxa pobreza iha 2014 sei rezulta hanesan, karik kestionáriu peskiza no métodu rekolla dadus uza hanesan ho sira ne'ebé uza iha 2024.

Pobreza tun signifikativamente iha dekada ikus, bainhira avalia uza metodolojia ne'ebé komparavél. Taxa insidénsia pobreza ne'ebé metodolójikamente komparavél iha Timor-Leste mak 48,4 pursentu iha 2014. Bainhira kompara númeru taxa pobreza 37,0 pursentu iha 2024 revela katak redusaun 11,4 pontu persentuál iha taxa pobreza nasionál durante dekada ida. Redusaun ida-ne'e signifikativamente bo'ot liu kompara ho komparasaun direta simples entre pontu estimativu hosi tinan rua ne'e (4,8 pontu persentuál). Ida-ne'e indika katak melloramentu subjasente iha bein-estar superiór liu kompara ho valór prinsipál sira ne'ebé inisialmente sujere (FIGURA 4)[4]. Hanesan indika iha seksaun tuir mai, melloramentu iha indikadór la'ós-monetáriu sira kona-ba padraun moris konsistente ho redusaun pobreza, ne'ebé reflete melloria jeneralizada iha bein-estar materiál.

Maski pobreza tun, rezultadu hosi peskiza TLSLS hatudu katak deziguáldade iha Timor-Leste aumenta durante periodu ne'e nia laran. Koefisiente Gini, medida estatístika ida atu sukat deziguáldade ekonómika ne'ebé varia hosi 0 (igualdade perfeitu) to'o 1 (deziguáldade perfeitu), situa iha valór 0,36 iha 2024. Iha sorin seluk, koefisiente Gini ba 2014 ne'ebé metodolójikamente komparavél mak 0,31 (aas liu koefisiente Gini 0,29 ne'ebé relata ba 2014). Ida-ne'e indika aumentu hosi 0,05 pontu iha Índise Gini ne'ebé sinaliza aumentu iha nivel deziguáldade iha nasaun durante dekada ida (FIGURA 5).

3 Abordajen naun-paramétriku ida-ne'e la depende ba métodu tradisionál sira hosi imputasaun peskiza ba peskiza ne'ebé presupostus báziku sira hosi modelu previzaun lineár bele la verifika, liuliu bainhira nasaun ida enfrenta mudansa estruturál ka hetan xoke ekonómiku exójenu durante períodu tempu naruk, hanesan mos akontese iha Timor-Leste durante dékada entre 2014 no 2024 *(Corral, et.al., 2025)*. Abordajen imputasaun peskiza ba peskiza ida-ne'e uza atu prodús estimativa pobreza ida ba tinan 2014 ne'ebé bele kompara diretamente ho taxa pobreza ne'ebé rezulta hosi TLSLS 2024.

4 Tanba dadus no metodolojia ba avaliasaun pobreza kontinua di'ak iha faze peskiza sira iha 2007, 2014 no 2024, dadus istóriku tenke harmoniza uluk tuir aspetu metodolójiku molok halo komparasaun entre tinan sira. Ba referénsia, taxa insidénsia pobreza naun-komparavél metodolójikamente ba 2014 mak 41,8 pursentu.

Iha nivel sub-nasionál, estimativa ne'ebé metodolójikamente komparavél sujere katak redusaun pobreza akontese iha maioria munisípiu sira iha Timor-Leste, maski la hanesan iha fatin hotu. Entre 2014 no 2024, munisípiu hotu-hotu, ho exetu Aileu no Liquiçá, rejista redusaun iha pobreza, maski nivel redusaun ne'e diferente entre munisípiu sira (FIGURA 6).

FIGURA 6 Taxa Insidénsia Pobreza Komparavél iha Timor-Leste (2014–2024) tuir Munisípiu*

persentajen hosi populasaun

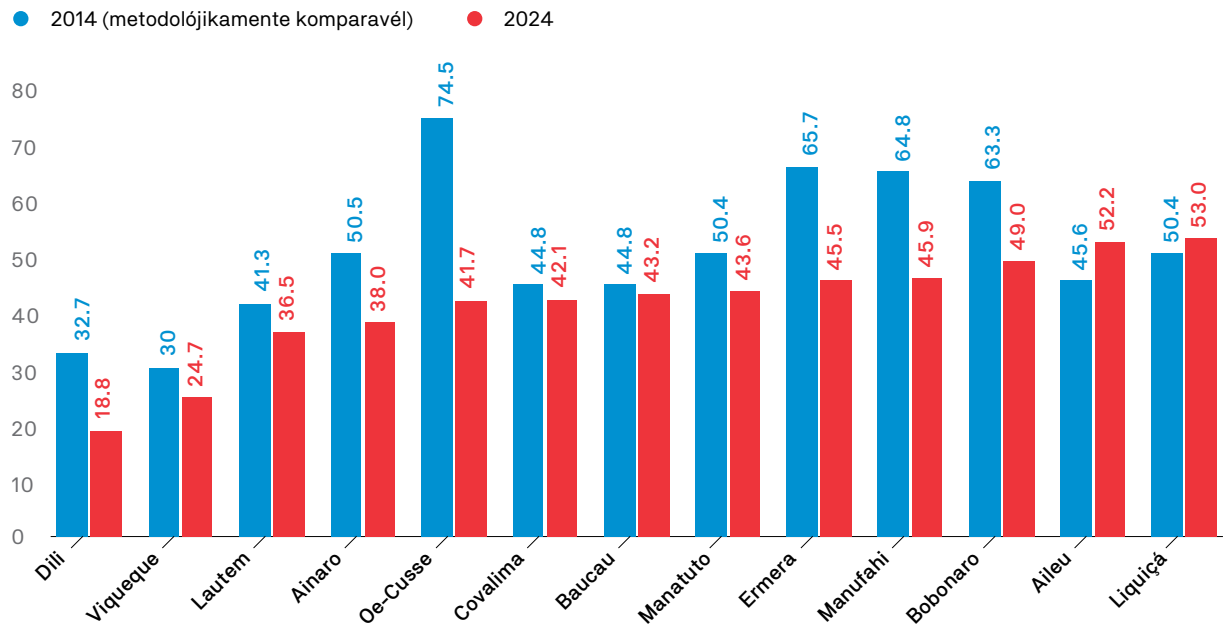

Fonte: Kalkulasaun hosi ekipa téknika Banku Mundiál uza TLSLS 2014 no TLSLS 2024.

Nota: Díli no Ataúro kombina hamutuk. *Rezultadus metodolójikamente komparavél fornese estimativa diresaun no magnitude aprosimadu hosi mudansa pobreza, la'os estimativa pontuál ne'ebé lolos.

→ Tendénsias Konsumu iha 2024

Distribuisaun konsumu reál per kapita tuir tendénsias típika sira iha nasaun ein dezenvolvimentu ida. Figura 6–8 aprezenta distribuisaun despeza diária per kapita ba konsumu hahán, la'ós hahán no konsumu totál hosi populasaun Timor-oan.

Ein jerál, despezas ba konsumu aprezenta tendénsia distribuisaun ne'ebé inklinadu ba sorin loos, ho maioria populasaun konsentra iha nivel konsumu ki'ik to'o moderadu, no númeru ema ne'ebé ki'ik liután ho nivel konsumu ne'ebé signifikativamente aas. Tendénsia ida-ne'e komún iha distribuisaun bein-estar no konsumu iha kontestu nasaun ein dezenvolvimentu sira hanesan Timor-Leste.

FIGURA 6
Distribuisaun despeza ba konsumu hahán per kapita

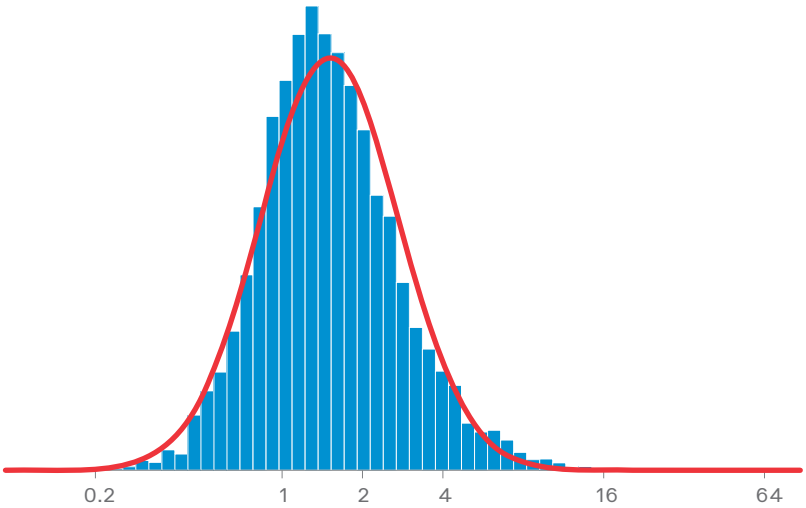

Konsumu hahán per kapita kada loron (dólar amerikanu, ajustadu spasialmente)

FIGURA 7
Distribuisaun despeza ba konsumu la'ós hahán per kapita

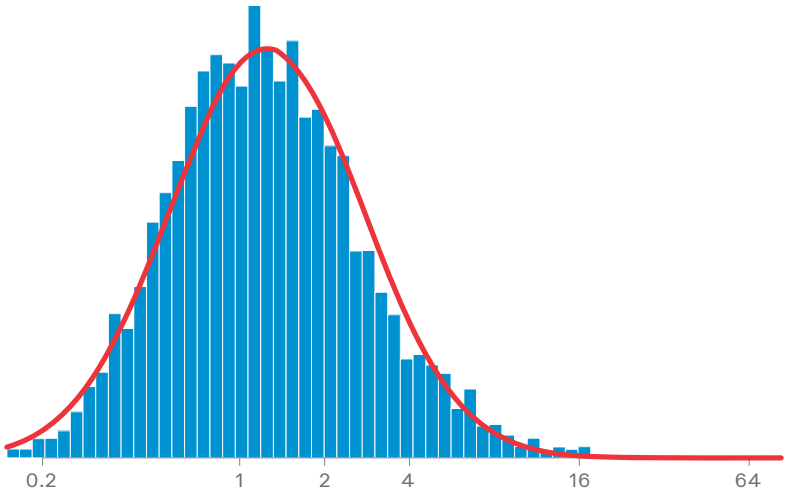

Konsumu la'os hahán per kapita kada loron (dólar amerikanu, ajustadu spasialmente)

FIGURA 8
Distribuisaun despeza totál ba konsumsu per kapita

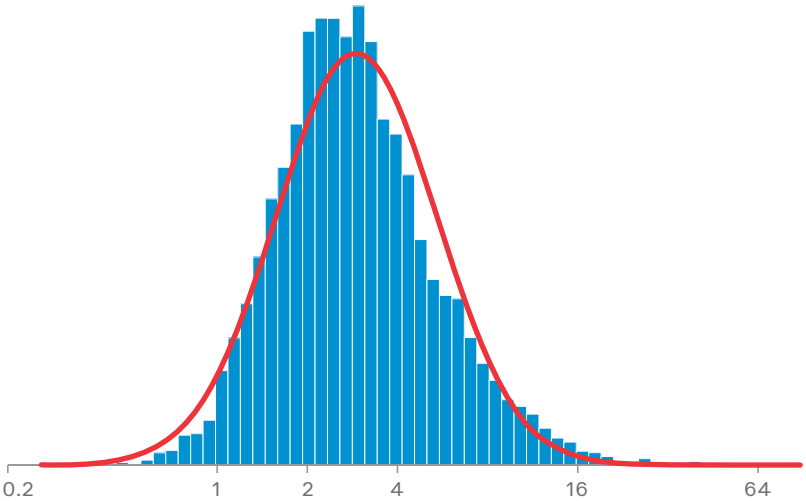

Totál Konsumu per kapita kada loron (dólar amerikanu, ajustadu spasialmente)

Fonte: Kalkulasaun hosi ekipa téknika Banku Mundiál uza TLSLS 2024.

Tendénsia konsumu sira konsistente ho dinámika típika bein--estar. Iha média, uma-kain sira ne'ebé ki'ak liu atribui parte bo'ot liu hosi sira-nia gastu ba hahán, enkuantu uma-kain sira ne'ebé iha kondisaun ekonómika di'ak liu gasta liu ba sasán la'ós hahán ne'ebé konsistente ho lei Engel[5]. Hanesan hatudu iha **FIGURA 9**, hahán reprezenta besik 60 pursentu hosi konsumu totál per kapita ba desíl uma-kain sira ne'ebé ki'ak liu, kompara ho persentajen ne'ebé menus liu ba desíl aas liu (45 pursentu). Iha área urbana no rurál, persentajen hosi gastu uma-kain nian ne'ebé destina ba sasán la'ós hahán hanesan hela-fatin, edukasaun, kuidadu saúde no nesesidade esensiál sira seluk aumenta bainhira uma-kain sira avansa ba nivel aas liu iha distribuisaun konsumu, enkuantu persentajen ne'ebé destina ba hahán diminui. Nivel média hosi konsumu reál per kapita aas liu iha área urbana kompara ho área rurál, no uma-kain sira iha área urbana mos destina persentajen relativamente bo'ot liu ba kategoria la'ós hahán, hanesan he-la-fatin no utilidade sira.

5 Lei Engel hatete katak, bainhira situasaun ekonomia uma-kain sai di'ak liután, persentajen husi despeza totál ne'ebé gasta ba hahán sei diminui *(Manchini no Vecchi, 2022)*.

FIGURA 9 Dezagregasaun Konsumu Real per Kapita

Konsumu bazeia ba Área Urbana / Rurál

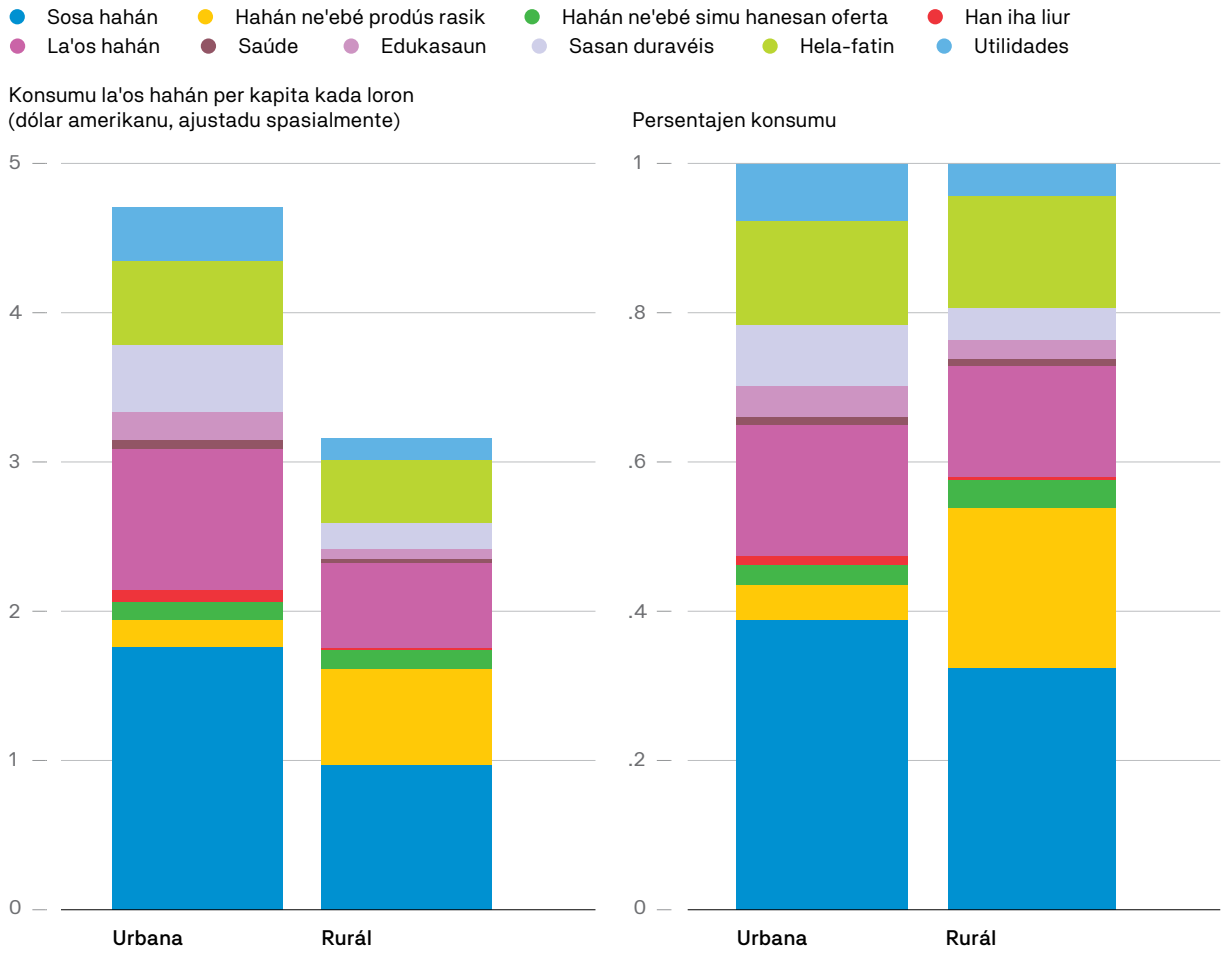

Fonte: Kalkulasaun hosi ekipa téknika Banku Mundiál uza TLSLS 2024.

FIGURA 9 Dezagregasaun Konsumu Real per Kapita (cont.)

Konsumu per kapita tuir desíl, nivel nasionál

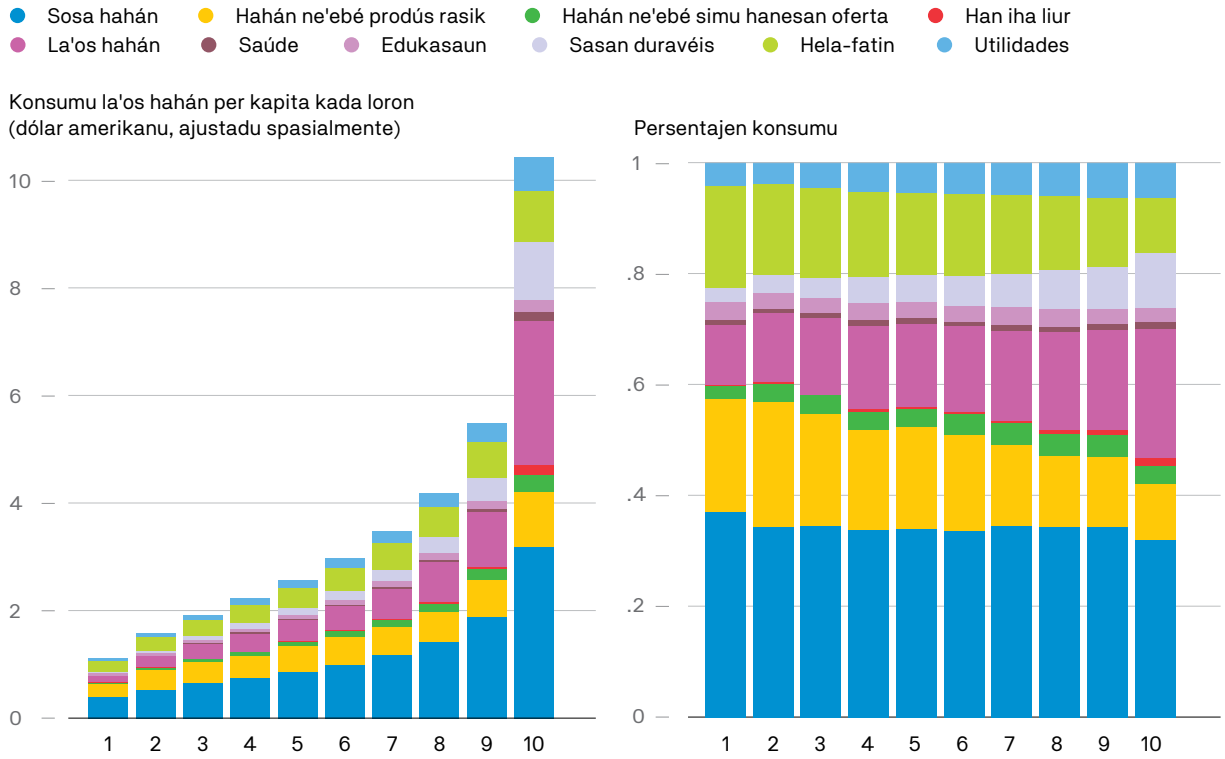

Fonte: Kalkulasaun hosi ekipa téknika Banku Mundiál uza TLSLS 2024.

Konsumu per kapita tuir desíl, área urbana

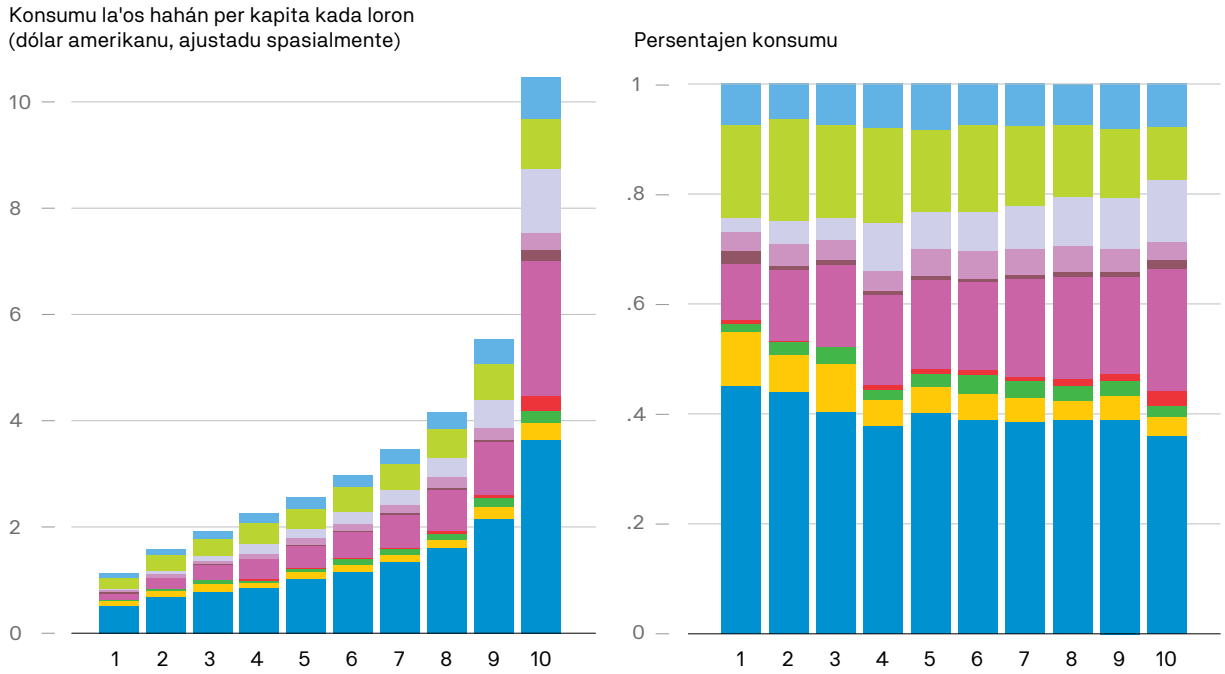

Fonte: Kalkulasaun hosi ekipa téknika Banku Mundiál uza TLSLS 2024.

FIGURA 9 Dezagregasaun Konsumu Real per Kapita (cont. 2)

Konsumu per kapita tuir desíl, área rurál

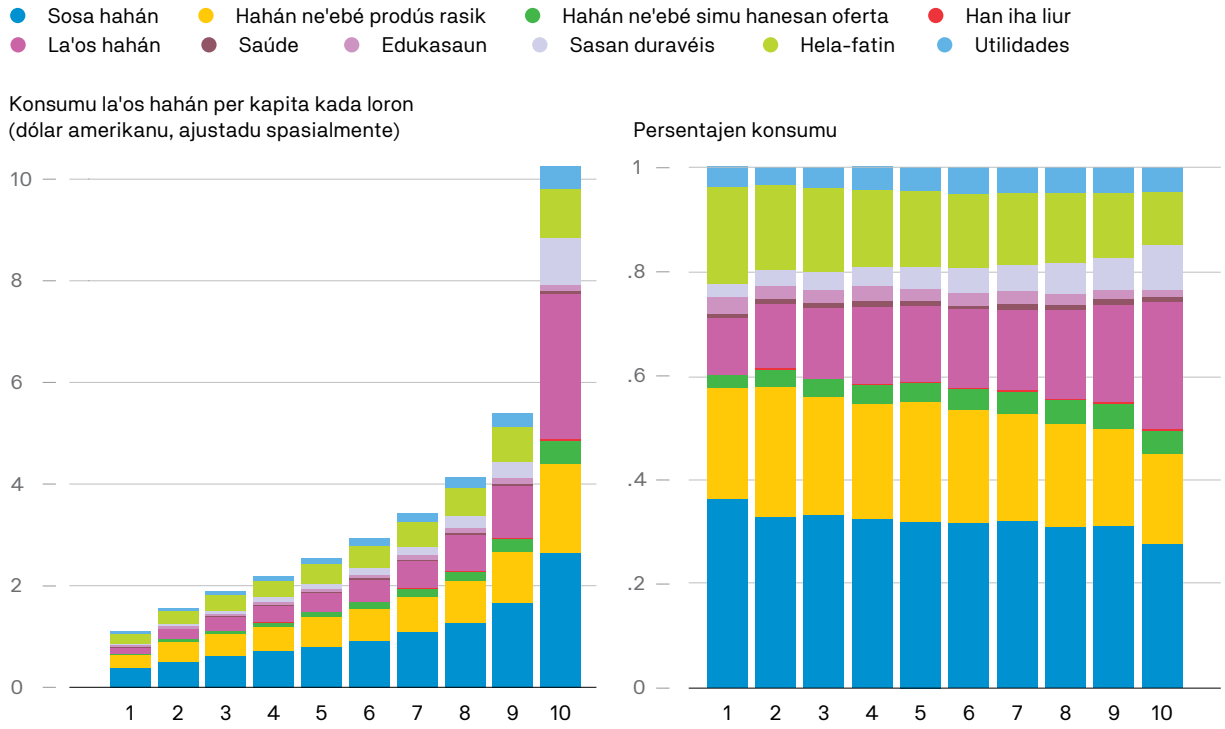

Fonte: Kalkulasaun hosi ekipa téknika Banku Mundiál uza TLSLS 2024.

Padraun Moris La'ós-Monetáriu

Konsistente ho redusaun pobreza monetária, Timor-Leste rejista progresu signifikativu iha padraun moris la'ós-monetáriu durante dekada ikus, liuliu iha asesu ba eletrisidade no kualidade hela-fatin. FIGURA 10 hatudu katak entre 2014 no 2024, persentajen populasaun ne'ebé laiha asesu ba eletrisidade tun maka'as hosi 27,9 pursentu ba de'it 1,7 pursentu — ida ne'e reflete katak asesu ba eletrisidade kuaze kobre munisipiu hotu, ho aumentu 26,2 pontu persentuál iha kobertura. Progresu iha eletrifikasaun ida-ne'e akompaña mos ho melloramentu iha asesu ba liña eletrisidade nasionál: iha 2024, 93,6 pursentu hosi uma-kain uza servisu eletrisidade estadu (EDTL), kompara ho 67,2 pursentu iha 2014. Progresu mos signifikativu iha asesu ba bee no saneamentu. Persentajen populasaun ne'ebé la iha asesu ba bee mos no seguru atu hemu diminui kuaze *dois tersus*, hosi 25,4 pursentu iha 2014 ba 9,1 pursentu iha 2024; enkuantu persentajen sira ne'ebé la iha saneamentu adekuadu tun hosi 39,6 pursentu ba 24,4 pursentu. Kualidade hela-fatin mos rejista mellora signifikativamente: persentajen uma-kain sira ne'ebé hela iha uma "apropriadu" (define hanesan uma-kain sira ne'ebé iha asesu ba bee mos, saneamentu adekuadu, materiál rezistente, eletrisidade no laiha populasaun barak liu iha uma ida) — kuaze duplika hosi 22,4 pursentu ba 42,6 pursentu durante dekada ida.

FIGURA 10 Padraun Moris La'ós-Monetáriu iha Timor-Leste

Persentajen populasaun ne'ebé hela iha uma-kain sira ho:

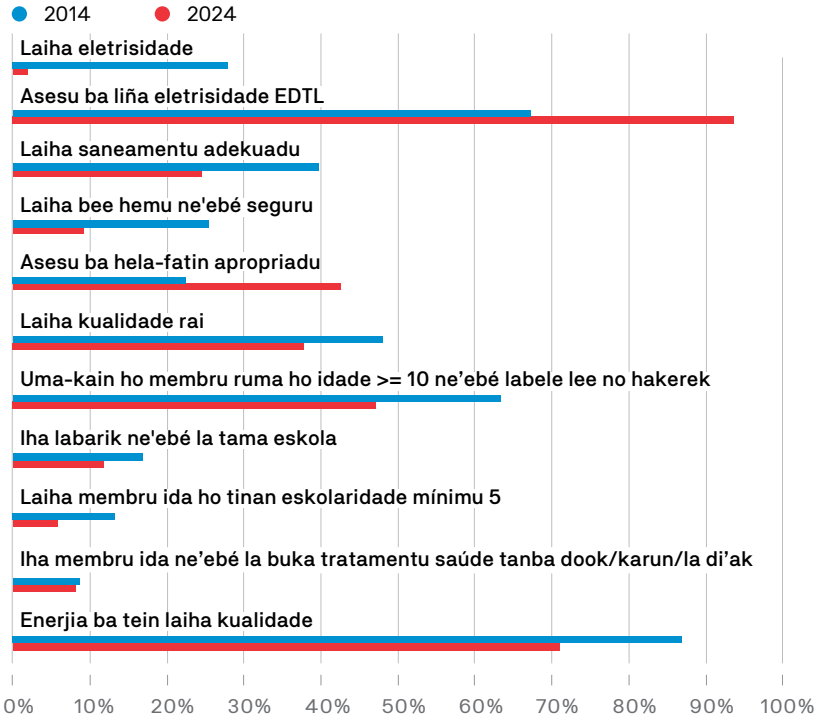

Fonte: Kalkulasaun hosi ekipa téknika Banku Mundiál uza TLSLS 2014 no TLSLS 2024

Nota: Definisaun téknika sira disponibiliza iha Aneksu 1.

94%

Persentajen uma kain ne'ebé asesu ba eletrisidade EDTL iha tinan 2024

Indikadór bein-estar la'ós-monetáriu seluk, hanesan edukasaun no asesu ba servisu saúde báziku, mos hatudu progresu moderadu. Taxa analfabetizmu iha nivel uma-kain tun signifikativamente, ho persentajen ema sira ne'ebé hela iha uma-kain ida ne'ebé iha membru ida ho idade tinan 10 ka liu ne'ebé labele lee no hakerek tun hosi 63,4 pursentu iha 2014 ba 47,1 pursentu iha 2024 (melloramentu 16,3 pontu persentajen). Partisipasaun labarik sira iha eskola mos hatudu progresu, ho persentajen família sira ne'ebé iha labarik ho idade ba eskola primária ne'ebé la tama eskola tun hosi 16,7 pursentu ba 11,7 pursentu. Progresu iha área edukasaun sira-ne'e reflete progresu ne'ebé relevante iha dezenvolvimentu kapitál umanu. Maski nune'e, indikadór seluk hatudu progresu ne'ebé limitadu. Por ezemplu, asesu ba kuidadu saúde la hatudu melloria signifikativa: besik 8 pursentu hosi uma-kain iha 2014 no 2024 relata katak membru ida la buka tratamentu saúde ne'ebé presiza tanba distánsia ne'ebé dook hosi fatin atendimentu saúde ka tanba kustu asesu ba kuidadu saúde. Dezafiu ne'ebé boot liu mak kontinua dependénsia aas ba kombustivél ba te'in nian ne'ebé la kualidade hanesan ai-sunu. Iha 2024, 70,9 pursentu hosi uma-kain sira sei depende ba kombustível te'in-nian la ho kualidade (tun hosi 86,8 pursentu iha 2014). Redusaun 15,9 pontu persentuál ida-ne'e singifikativu, maibé uma-kain 7 iha kada uma-kain 10 kontinua hasoru risku ba saúde no ambiente ne'ebé asosiadu ho poluisaun ar iha uma laran tanba uza kombustível sólidu.

PEXELS.COM

→ Perfíl Populasaun sira ne'ebé Moris iha Situasaun Pobreza

Maski iha progresu boot lubuk ida, uma-kain sira ne'ebé moris iha pobreza iha Timor-Leste sei iha kondisaun ne'ebé aat liu kompara ho uma-kain sira ne'ebé la moris iha pobreza, iha aspetu oioin kona-ba bein-estar la'ós-monetáriu. Ho 37 pursentu hosi populasaun sei moris iha liña pobreza nia okos iha 2024, diferénsa iha kondisaun moris entre grupu rua ne'e sei boot tebes no espalla iha rai-laran tomak. Kondisaun bázika uma nian hatudu klaru diferénsa sira-ne'e: ho 26,8 pursentu de'it hosi uma-kain sira ne'ebé moris iha pobreza hela iha uma ne'ebé apropriadu, kompara ho 51,9 pursentu hosi uma-kain sira ne'ebé la moris iha pobreza, ho diferénsa besik 25 pontu persentuál. Uma-kain sira ne'ebé moris iha pobreza iha posibilidade bo'ot liu atu hela iha uma ho estrutura kondisaun la adekuadu: por ezemplu, liu metade (52,1 pursentu) hosi uma-kain sira ne'ebé moris iha pobreza hela iha uma ne'ebé rai foer, kompara ho apenas 29,4 pursentu hosi uma-kain sira ne'ebé la moris iha pobreza. Hanesan mos, uma-kain sira ne'ebé moris iha pobreza iha posibilidade dobru atu uza materiál didin-lolon ne'ebé la adekuadu (41,2 pursentu), kompara ho uma-kain sira ne'ebé la moris iha pobreza (20,0 pursentu); no uma-kain ho okupantes barak liu afeta 7,6 pursentu hosi uma-kain sira ne'ebé moris iha pobreza, kompara ho apenas 2,1 pursentu hosi uma-kain sira ne'ebé la moris iha pobreza (FIGURA 11).

Populasaun sira ne'ebé moris iha pobreza mos hasoru difikuldade boot liu iha asesu ba servisu báziku sira hanesan enerjia moos, saneamentu no bee, ho konsekuénsia ne'ebé prejudika saúde. Diferensa boot liu haree iha utilizasaun kombustível ba te'in: besik 86,7 pursentu hosi uma-kain sira ne'ebé moris iha pobreza sei depende ba ai-sunu ka kombustível seluk ne'ebé kauza poluisaun, kompara ho 61,7 pursentu hosi uma-kain sira ne'ebé la moris iha pobreza. Asesu ba saneamentu no bee mos hatudu evidénsia diferénsa ne'ebé signifikativu. Besik *um tersu* (32,7 pursentu) hosi populasaun sira ne'ebé moris iha pobreza la iha fasilidade saneamentu adekuadu, kompara ho 19,6 pursentu hosi ema sira ne'ebé la moris iha pobreza. Hanesan mos, 11,8 pursentu hosi uma-kain sira ne'ebé moris iha pobreza la iha asesu ba bee mos seguru, kompara ho 7,6 pursentu hosi uma-kain sira ne'ebé la moris iha pobreza (FIGURA 12).

FIGURA 11 Ema sira ne'ebé Moris iha Pobreza no La Moris iha Pobreza tuir Dimensaun Diferente sira kona-ba Uma

Persentajen populasaun ne'ebé hela iha uma-kain sira ho:

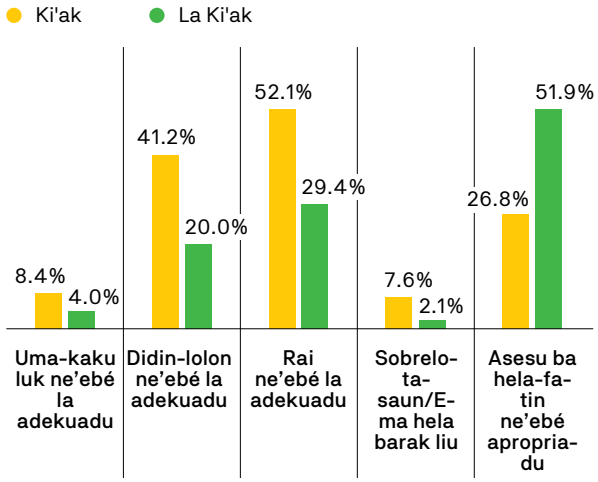

Fonte: Kalkulasaun hosi ekipa téknika Banku Mundiál uza TLSLS 2014 no TLSLS 2024.

Nota: Uma-kain ne'ebé iha asesu ba hela-fatin apropriadu define hanesan uma-kain ne'ebé iha bee mos, kondisaun saneamentu adekuadu, uma-kakuluk apropriadu, didin-lolon no rai ne'eb'e di'ak, eletrisidade no hela-fatin ne'ebé la nakonu liu. Definisaun téknika sira fornese iha Aneksu 1.

FIGURA 12 Ema sira ne'ebé Moris iha Pobreza no La Moris iha Pobreza tuir Dimensaun Diferente sira kona-ba Padraun Moris

Persentajen populasaun ne'ebé hela iha uma-kain sira ho:

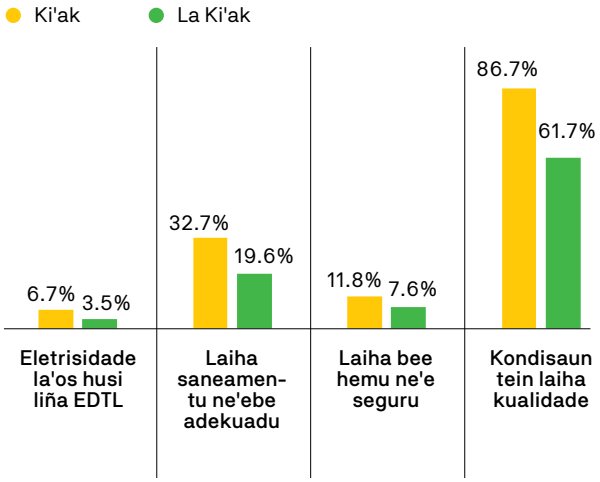

Fonte: Kalkulasaun hosi ekipa téknika Banku Mundiál uza TLSLS 2014 no 2024.

Nota: Definisaun téknika sira fornese iha Aneksu 1

Diferensa boot iha área edukasaun no kapitál umanu mos aumenta liután disparidade entre uma-kain sira ne'ebé moris iha pobreza no uma-kain sira ne'ebé la moris iha pobreza, no kontribui ba persisténsia pobreza hosi jerasaun ba jerasaun. Uma-kain sira ne'ebé moris iha pobreza iha posibilidade bo'ot liu atu hasoru limitasaun ba asesu ba edukasaun: 17,7 pursentu hosi populasaun ne'ebé moris iha pobreza hela iha uma-kain ida ne'ebé iha labarik ho idade eskola primária ne'ebé la tama eskola, liu dala rua kompara ho 8,2 pursentu entre uma-kain sira ne'ebé la moris iha pobreza. Tuir mai, diferensa ne'e sai evidente liután iha aspetu alfabetizasaun, hamutuk 63,3 pursentu hosi populasaun sira ne'ebé moris iha pobreza hela iha uma-kain ida ne'ebé iha pelumenus membru ida ho tinan 10 ka liu ne'ebé labele lee no hakerek, kompara ho 37,6 pursentu hosi ema sira ne'ebé la moris iha pobreza (FIGURA 13). Populasaun sira ne'ebé moris iha situasaun pobreza mos enfrenta obstákulu boot iha asesu ba kuidadu saúde: 11,5 pursentu hosi uma-kain sira ne'ebé moris iha pobreza relata katak sira la hetan tratamentu saúde ne'ebé presiza tanba distánsia ka kustu ne'ebé aas, kompara ho 6,1 pursentu hosi uma-kain sira ne'ebé la moris iha pobreza (FIGURA 14).

Uma-kain sira ne'ebé xefia hosi feto reprezenta persentajen ne'ebé hanesan entre uma-kain sira ne'ebé moris iha pobreza no sira ne'ebé la moris iha pobreza, maibé xefe família feto sira iha nivel edukasaun ne'ebé ki'ik liu kompara ho xefe família mane sira. Uma-kain sira ne'ebé lidera hosi feto reprezenta 13,5 pur-

sentu hosi uma-kain sira ne'ebé moris iha pobreza, kompara ho 15,3 pursentu hosi uma-kain sira ne'ebé la moris iha pobreza; diferénsa ida-ne'ebé la konsidera signifikativu hosi pontu de vista estatístiku. Maibé, diferénsa iha nivel edukasaun boot tebes. FIGURA 15 hatudu katak 62,3 pursentu hosi xefe família feto sira la kompleta kualkér nivel edukasaun formál, kompara ho 36,4 pursentu hosi xefe família mane sira.

FIGURA 13 Ema sira ne'ebé Moris iha Pobreza no La Moris iha Pobreza tuir Indikadór Edukasaun Selesionadu sira

Persentajen populasaun ne'ebé hela iha uma-kain sira ho:

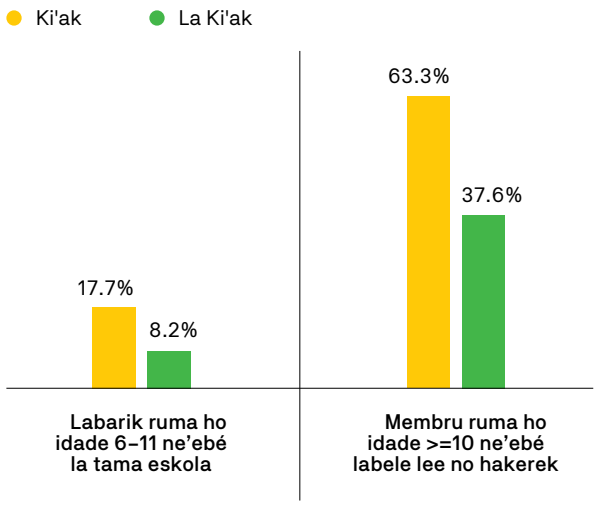

Fonte: Kalkulasaun hosi ekipa téknika Banku Mundiál uza TLSLS 2014 no TLSLS 2024.

Nota: Definisaun téknika sira disponibiliza iha Aneksu 1

FIGURA 14 Ema sira ne'ebé Moris iha Pobreza no La Moris iha Pobreza ne'ebé Buka Tratamentu Saúde

Persentajen populasaun ne'ebé hela iha uma-kain sira ho:

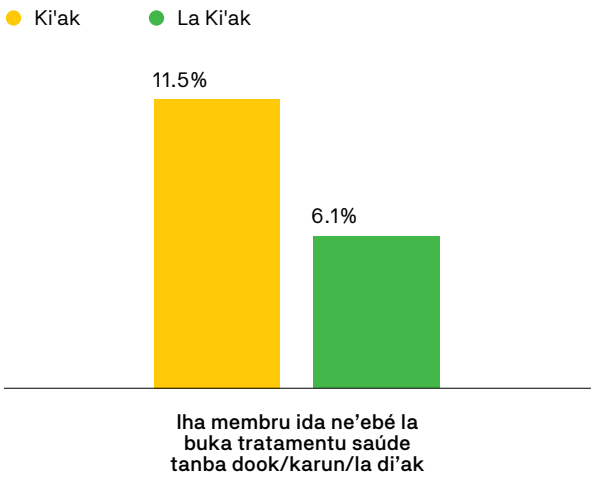

Fonte: Kalkulasaun hosi ekipa téknika Banku Mundiál uza TLSLS 2014 no TLSLS 2024.

Nota: Definisaun téknika sira disponibiliza iha Aneksu 1

Taxa empregu entre individu sira ho idade servisu ne'ebé hela iha uma-kain sira ne'ebé moris iha pobreza mos signifikativamente ki'ik liu kompara ho uma-kain sira ne'ebé la moris iha pobreza. Enkuantu taxa empregu entre individu sira ho idade servisu iha uma-kain sira ne'ebé la moris iha pobreza hamutuk 41,2 pursentu, valór ne'ebé koresponde ba uma-kain sira ne'ebé moris iha pobreza mak 32,7 pursentu, no média nasionál mak 38.3 pursentu. Aleinde ne'e, uma-kain sira ne'ebé moris iha pobreza mos iha persentajen ki'ik liu hosi membru uma-kain sira ne'ebé iha empregu remuneradu (FIGURA 16).

FIGURA 15 Nivel Edukasaun husi Xefe família Feto no Mane

Persentajen husi uma-kain sira

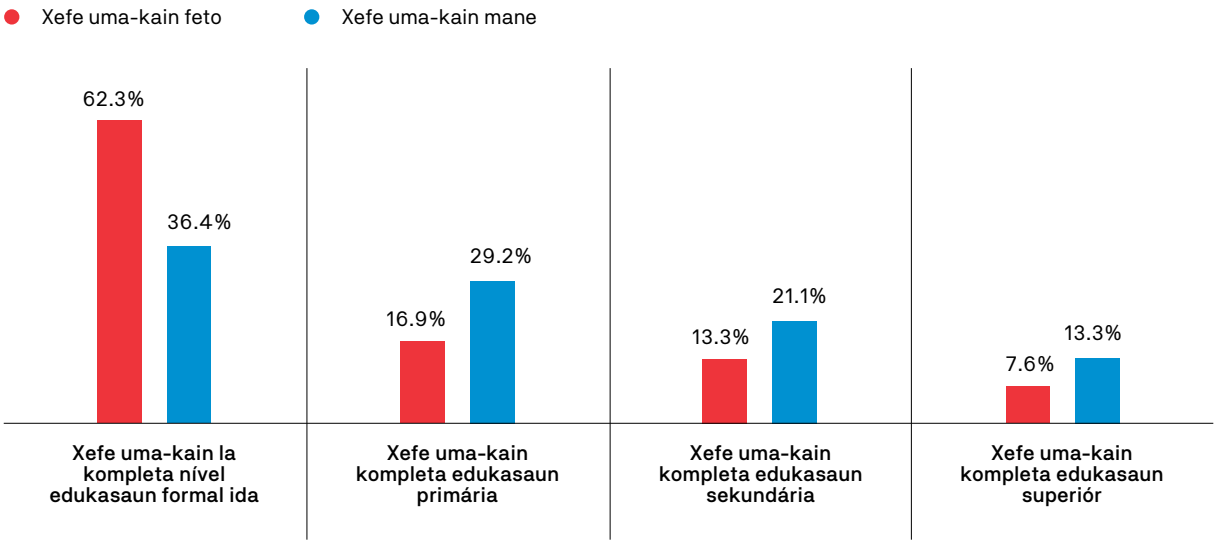

Fonte: Kalkulasaun hosi ekipa téknika Banku Mundiál uza TLSLS 2024

FIGURA 16 Ki'ak no La-Ki'ak tuir Indikadór Traballu Selesionadu

Persentajen husi individu sira

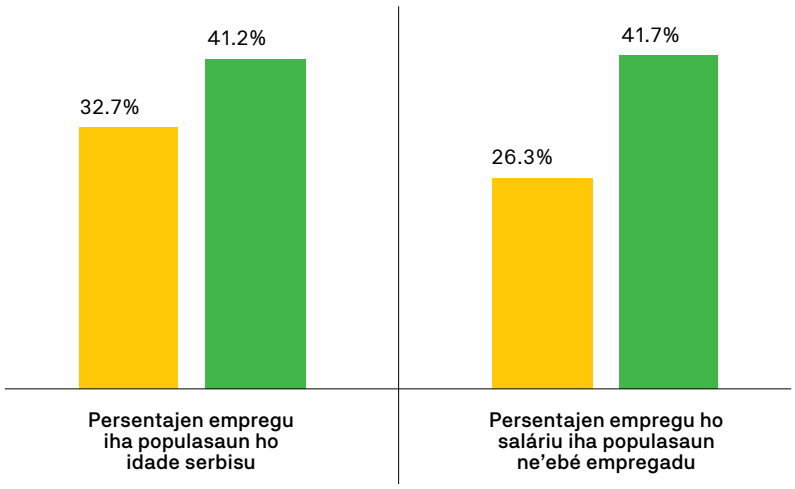

Fonte: Kalkulasaun hosi ekipa tékniku Banku Mundiál uza TLSLS 2024

Konkluzaun

Sumáriu relatóriu ida-ne'e aprezenta rezultadu prinsipál sira husi Peskiza kona-ba Padraun Moris iha Timor-Leste 2024 (TLSLS 2024), ne'ebé sai nu'udar avaliasaun komprensiva kona-ba bein--estar uma-kain dahuluk iha Timor-Leste iha dékada ida nia laran. Rezultadu sira konfirma katak pobreza tun ho signifikativu desde 2014: taxa pobreza nasionál, ka *poverty headcount ratio* iha 2024 hamutuk 37,0 pursentu, no estimativa sira ne'ebé metodolójikamente komparavél sujere katak iha redusaun hamutuk 11,4 pontu persentajen kompara ho liña baze estimativa 48,4 pursentu iha 2014.

Redusaun pobreza ne'e akompaña hosi melloramentu boot sira iha padraun moris ne'ebé la'ós-monetáriu. Iha dékada ikus ne'e, Timor-Leste halo progresu boot iha fornese eletrisidade ba populasaun kuaze uma-kain hotu asesu ona ba eletrisidade no aumenta ho signifikativu asesu ba bee mos seguru no hela-fatin ne'ebé apropriadu. Rezultadu iha área edukasaun mós mellora, ho diminuisaun iha analfabetizmu no iha persentajen uma-kain sira ne'ebé iha labarik ho idade eskola primária maibe la tama eskola diminui. Maski nune'e, diferénsa iha padraun moris la'ós--monetáriu sei nafatin eziste entre populasaun kiak no la kiak sira.

Maski progresu ida-ne'e enkorajante, presiza nafatin esforsu kontinua atu redús pobreza, liuliu iha área rurál sira, ne'ebé kontinua sai área ne'ebé afetadu liu hosi probreza, tantu iha número ema kiak nian no iha gravidade pobreza ne'ebé sira hasoru. Nune'e mos, dezigualdade aumenta iha dékada ida-ne'e, ho koefisiente Gini aumenta husi 0,31 iha 2014, ho referénsia estimativa imputada, ba 0,36 iha 2024. Maski indikadór sira kona-ba bein-estar ne'ebé la'ós-monetáriu mellora, maibé disparidade entre ema ki'ak no la-ki'ak sei nafatin iha. Ida-ne'e hatudu katak benefísiu hosi kresimentu ekonomia la distribui hanesan ba populasaun hotu-hotu, no enfatiza nesesidade atu komprende kle'an liután kona-ba oinsá prosesu desenvolvimentu nasaun nian bele garante inkluzaun ba ema hotu.

Ba futuru, atu transforma rezultadu sira-ne'e ba polítika ne'ebé orientadu no bazeia ba evidénsia, presiza esforsu diagnóstiku ne'ebé kle'an liután. Dadus mikro husi TLSLS 2024 sei disponível ba peskiza, análize no dezeñu polítika, ho mekanizmu apropriadu atu proteje privasidade partisipante sira iha peskiza nian. Análize ne'ebé planeadu inklui Avaliasaun Pobreza no Ekuidade kle'an ida ne'ebé sei prepara husi Banku Mundiál iha parseria metin ho Governu Timor-Leste. Avaliasaun ida-ne'e sei analiza fatór prinsipál sira ne'ebé influensia bein-estar uma-kain no identifika prioridades konkreta atu responde no aselera redusaun pobreza iha futuru.

"

11pp

PONTU PERSENTAJEN

Redusaun iha Taxa Insidénsia Pobreza Nasional ne'ebé metodolojikamente komparável entre 2014 no 2024

Referénsia-Sira

Corral, P. A., Ham, A., Lanjouw, P., Lucchetti, L. R., and Stemmler, H. (2025). Stress testing survey to survey imputation: Understanding when poverty predictions can fail. Policy Research Working Paper Series, (11192).

INETL (2024). Timor-Leste Living Standards Survey 2024. National Statistics Directorate, Dili.

Mancini, G. & Vecchi, G. (2022). On the Construction of a Consumption Aggregate for Inequality and Poverty Analysis. World Bank, Washington, DC.

Ravallion, M. (2008). Poverty Lines. In: Durlauf, S.N., Blume, L.E. (eds) The New Palgrave Dictionary of Economics. Palgrave Macmillan, London. https://doi.org/10.1007/978-1-349-58802-2_1316

World Bank. 2024. Poverty, Prosperity, and Planet Report 2024: Pathways Out of the Polycrisis. Washington, DC: World Bank. doi:10.1596/978-1-4648-2123-3

Aneksus

Aneksu 1: Definisaun Indikadór Kondisaun Moris La'ós-Monetáriu

Variável	Definisaun
Eletrisidade husi liña EDTL	Persentajen populasaun ne'ebé hela iha uma-kain ho asesu ba eletrisidade husi liña EDTL.
La iha eletrisidade	Persentajen populasaun ne'ebé hela iha uma-kain ne'ebé la iha asesu ba eletrisidade.
Asesu ba saneamentu ne'ebé adekuadu	Persentajen populasaun ne'ebé hela iha uma-kain ho sanita privadu ne'ebé uza autoklismu (flush toilet) ka latrina ho laje, no rezídus ligadu kanu esgotu ka tanke séptiku
Asesu ba bee mos ne'ebé seguru	Persentajen populasaun ne'ebé hela iha uma-kain ne'ebé fonte prinsipál ba bee hemu mak bee kanalizadu, bee posu protejidu, bee ne'ebé distribui ba uma, ka bee empakotadu, no tempu total ba rekolla bee (ba no fila) la liu minutu 30.
Tein ho kondisaun laiha kualidade	Persentajen populasaun ne'ebé hela iha uma-kain ne'ebé uza karvaun ka ai-sunu nu'udar fonte prinsipál enerjia ba tein.
Uma-kakuluk ne'ebé la adekuadu	Persentajen populasaun ne'ebé hela iha uma-kain ne'ebé uza bambu, tahan ai ka du'ut nu'udar materiál prinsipál ba uma-kakuluk
Didin-lolon ne'ebé la adekuadu	Persentajen populasaun ne'ebé hela iha uma-kain ne'ebé uza rai-mean, rai, ai palmaeira ka fatuk nu'udar materiál prinsipál ba didin-lolon.
Rai ne'ebé la adekuadu	Persentajen populasaun ne'ebé hela iha uma-kain ne'ebé uza rai-mean ka rai nu'udar materiál prinsipál ba rai.
Sobrelotasaun/Ema hela barak liu	Persentajen populasaun ne'ebé hela iha uma-kain ho ema nain ha'at ka liu kada kuartu.
Asesu ba hela-fatin ne'ebé apropriadu	Persentajen populasaun ne'ebé hela iha uma-kain ho bee, saneamentu, uma-kakuluk, didin-lolon, rai no eletrisidade ne'ebé adekuadu, no laiha ema barak liu okupa kada kuartu.
Iha labarik ida ne'ebé la tama eskola	Persentajen populasaun ne'ebé hela iha uma-kain ne'ebé iha labarik ida ka liu, ho idade 6–11, ne'ebé la tama eskola.
Iha membru ida ho idade > = 10 ne'ebé labele lee no hakerek	Persentajen populasaun ne'ebé hela iha uma-kain ne'ebé iha membru ida ka liu, ho idade 10 ka liu, ne'ebé labele lee no hakerek.
Iha membru ida ne'ebé la buka tratamentu saúde tanba dook/karun/la di'ak	Persentajen populasaun ne'ebé hela iha uma-kain ne'ebé iha membru ida ka liu ne'ebé la buka tratamentu saúde tanba fatin tratamentu do'ok liu, kustu karun liu, ka kualidade tratamentu la di'ak.

Aneksu 2:
Taxa Insidénsia Pobreza, Índise Intensidade Pobreza, Índise Severidade Pobreza no Populasaun iha Situasaun Pobreza

	Taxa Insidénsia Pobreza FGT0	Índise Intensidade Pobreza FGT1	Índise Severidade Pobreza FGT2	Populasaun iha Situasaun Pobreza
Nasionál	37.02%	10.23%	4.00%	522,927
Urbana	18.43%	4.18%	1.47%	74,371
Rurál	44.45%	12.65%	5.01%	448,556
Aileu	52.24%	12.97%	4.38%	29,989
Ainaro	37.97%	11.17%	4.28%	28,344
Atauro	74.37%	28.04%	13.29%	7,969
Baucau	43.22%	12.66%	5.15%	61,411
Bobonaro	49.04%	14.32%	5.78%	55,001
Covalima	42.11%	14.06%	6.48%	32,567
Dili	17.05%	3.71%	1.32%	58,720
Ermera	45.50%	12.11%	4.72%	66,460
Lautem	36.52%	9.96%	3.74%	26,897
Liquica	52.95%	16.74%	6.87%	46,993
Manatuto	43.61%	10.78%	4.01%	23,284
Manufahi	45.93%	12.00%	4.36%	29,260
Oe-Cusse	41.73%	11.11%	4.07%	35,328
Viqueque	24.73%	6.38%	2.29%	20,704

Fonte: Kalkulasaun ekipa téknika Banku Mundiál uza TLSLS 2024

Aneksu 3: Indikadór Kondisaun Moris La'ós-Monetáriu tuir Munisípiu sira

Persentajen populasaun ne'ebé hela iha uma-kain sira ne'ebé iha:								
	Laiha Ele-trisidade	**Laiha sa-neamentu ne'ebé adekuadu**	**Laiha bee mos ne'ebé seguru**	**Kondisaun tein laiha kualidade**	**Asesu ba hela-fatin ne'ebé apropriadu**	**Iha labarik ho idade 6–11 ne'ebé la tama eskola**	**Iha membru ida ho idade >=10 ne'ebé labele lee no hakerek**	**Iha membru ida ne'ebé la buka tratamentu saúde tanba do'ok liu, karun liu ka kualidade la di'ak**
Aileu	1.7%	23.7%	7.0%	90.2%	32.0%	6.8%	63.4%	8.7%
Ainaro	3.3%	24.7%	14.9%	94.3%	23.0%	18.3%	52.0%	6.9%
Atauro	3.2%	17.5%	14.0%	92.5%	29.1%	5.7%	62.7%	2.2%
Baucau	0.8%	28.0%	6.4%	81.3%	37.2%	9.4%	45.5%	18.1%
Bobonaro	3.7%	19.3%	13.7%	83.7%	40.1%	11.3%	61.0%	11.2%
Covalima	1.7%	29.1%	15.4%	84.2%	36.4%	23.2%	46.9%	6.8%
Dili	0.2%	12.1%	3.8%	30.5%	73.3%	8.2%	21.9%	4.5%
Ermera	3.8%	32.4%	8.3%	91.1%	29.0%	11.3%	70.7%	7.2%
Lautem	3.4%	25.8%	10.3%	77.4%	36.8%	6.2%	49.1%	3.8%
Liquica	1.7%	24.8%	1.8%	80.4%	40.5%	19.4%	50.1%	8.6%
Manatuto	2.0%	19.8%	16.2%	73.4%	42.6%	12.2%	59.6%	5.8%
Manufahi	1.1%	29.9%	17.1%	89.9%	27.9%	9.5%	44.9%	14.9%
Oecusse	1.2%	51.6%	12.9%	83.1%	22.2%	15.8%	61.1%	8.5%
Viqueque	1.5%	28.6%	12.8%	74.2%	23.7%	13.0%	51.2%	5.1%
National	1.7%	24.4%	9.1%	70.9%	42.6%	11.7%	47.1%	8.1%

Aneksus

UNSPLASH.COM

WORLD BANK GROUP